



**Перелік державних базових підручників для  
вищих медичних навчальних закладів України,  
наявних в Науковій бібліотеці ХНМУ**



**1. Передерій, В. Г. Основи внутрішньої медицини:** підручник / В. Г. Передерій, С. М. Ткач. - Вінниця : Нова книга, 2009-2010. - ISBN 978-966-382-210-5.

Т.1. : Захворювання органів дихання. Захворювання органів травлення. Захворювання системи крові і кровотворних органів. Захворювання ендокринної системи. - , 2009. - 636 с. : іл. - Предм. покаж.: с. 630-636. - ISBN 978-966-382-211-2. (100 прим.).


Підручник підготовлений у повній відповідності з новою навчальною програмою з питань внутрішньої медицини, затвердженою МОЗ України у 2008 році. У першому томі представлено основи внутрішньої медицини (актуальність, етіологія і патогенез, клінічні прояви, діагностичні критерії і диференціальний діагноз, лікування і профілактика) по таких розділах, як пульмонологія, гастроентерологія, гематологія та ендокринологія.



**2. Передерій, В.Г. Основи внутрішньої медицини:** підручник / В. Г. Передерій, С. М. Ткач. - Вінниця : Нова книга, 2009-2010. - ISBN 978-966-382-210-5.

Т. 2. : Захворювання системи кровообігу. Ревматичні хвороби. Захворювання нирок. Загальні питання внутрішньої медицини. - , 2009. - 784 с. : іл. - Предм. покаж.: с. 779-781. - ISBN 978-966-382-227-3. (100 прим.)


У другому томі представлено основи внутрішньої медицини по таких розділах, як кардіологія, ревматологія, нефрологія. Окремо представлені деякі загальні питання внутрішньої медицини (основи доказової медицини і клінічної епідеміології, первинна і вторинна профілактика внутрішніх хвороб, діагностика і лікування хворих похилого віку, медичні наслідки ожиріння).



**3. Передерій, В.Г. Основи внутрішньої медицини:** підручник / В. Г. Передерій, С. М. Ткач. - Вінниця : Нова книга, 2009-2010. - ISBN 978-966-382-210-5.

Т. 3 : Диференціальний діагноз і ведення хворих у клініці внутрішньої медицини. Гострі та невідкладні стани у клініці внутрішньої медицини. - , 2010. - 1006 с. : іл. - Предм. покаж.: с. 999-1004. - ISBN 978-966-382-231-0. (100 прим.)


У третьому томі представлені основи диференціальної діагностики і тактики ведення хворих із найважливішими та найбільш поширеними синдромами, що зустрічаються у клініці внутрішньої медицини по всіх її основних розділах (кардіологія, пульмонологія, гастроентерологія, гематологія, нефрологія, ревматологія, ендокринологія), а також гострі й невідкладні стани у клініці внутрішньої медицини.



**4. Ендокринологія :** підручник для студентів вищих мед. навч. закладів IV рівня акредитації / П. М. Боднар, Г. П. Михальчишин, Ю. І. Комісаренко [та ін.] ; ред. П. М. Боднар. - 2-ге вид., перероб. і допов. - Вінниця: Нова книга, 2010. - 464 с. : іл. - Бібліогр.: с.460-462. - Предм. покаж.: с. 455-459. - ISBN 978-966-382-232-7. (1 прим.)


Підручник складається з 14 розділів, у яких на сучасному рівні викладено етіологію, патогенез, клініку, діагностику та лікування основних ендокринних захворювань. 2-ге видання доповнене розділами «Хвороби обміну речовин», «Аденоми гіпотеза», «Ендокринні пухлини органів травлення». Суттєво перероблені та доповнені матеріали з питань цукрового діабету, захворювання щитоподібної та надниркових залоз.

	<p><b>5. Endocrinology</b> : textbook for students of higher medical institutions / P. M. Bodnar, P. O. Bekh, G. P. Mykhalchyshyn [et al.] ; ed. P. M. Bodnar. - 2nd ed. - Vinnytsya: Nova Knyha Publ., 2012. - 328 p. : ill. - англ. (100 прим.)</p> <p>The textbook contains eight chapters. Sections on diseases of hypothalamic-pituitary system, thyroid gland, parathyroid glands, diabetes, obesity, diseases of adrenal glands, gonads, polyendocrinopathies and metabolic osteopathy are substantively set forth and illustrated. The textbook contains additions with indicators of normal hormone level and references.</p> <p>Основу підручника складають вісім розділів основного змісту. Змістовно викладені і достатньо ілюстровані розділи по захворюваннях гіпоталамо-гіпофізарної системи, щитоподібної, паращитоподібних залоз, цукровому діабету, ожирінню, захворюваннях надниркових, статевих залоз, поліендокринопатіях та метаболічних остеопатіях. Підручник містить додатки з показниками нормального рівня гормонів, список літератури.</p>
	<p><b>6. Епідеміологія</b> : базовий підручник для студ. вищих мед. навч. закладів / А. М. Андрейчин, З. П. Васишин, Н. О. Виноград [та ін.] ; за ред. І. П. Колеснікової ; МОЗ України. - Вінниця: Нова книга, 2012. - 576 с. - ISBN 978-966-382-412-3. (100 прим.)</p> <p>Підручник складається з двох частин. У першій частині підручника (загальна епідеміологія) висвітлено основи вчення про епідемічний процес та представлено розділи, в яких на сучасному рівні викладено питання дезінфекції, дезінсекції, дератизації, стерилізації, імунопрофілактики, методики імунологічного обстеження осередку інфекційного захворювання та розслідування спалахів і епідемій, а також викладено основи епідеміологічного нагляду та епідеміологічної діагностики, зміст та організацію протиепідемічної роботи, основи епідеміологічного методу дослідження з елементами доказової медицини та питання санітарної охорони території України. Друга частина підручника (спеціальна епідеміологія) присвячена питанням епідеміології та профілактики актуальних інфекційних захворювань (більше 50 нозологічних форм). Епідеміологія кожного інфекційного захворювання подається за класичною схемою.</p>



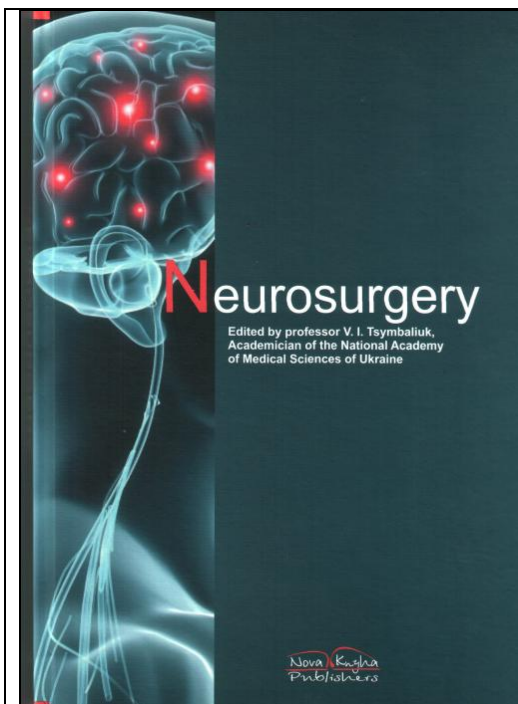
**7. Медична мікробіологія, вірусологія та імунологія:** підручник / Т. В. Андріанова, В. В. Бобир, Н. О. Виноград [та ін.] ; ред. В. П. Широбоков. - Вінниця: Нова Книга, 2011. - 951 с. : іл. - Бібліогр.: с. 930-931. - Предм. покаж.: с. 932-943. - ISBN 978-966-382-325-6. (102 прим.)

У підручнику послідовно розглянуті питання загальної мікробіології (основні методи дослідження мікроорганізмів, морфологія, структура і класифікація бактерій, їх фізіологія, вплив фізичних, хімічних та біологічних факторів на мікроорганізми, генетика мікробів та біотехнологія, протимікробні препарати та поняття про інфекцію) та спеціальної мікробіології (відомості про морфологію, фізіологію, патогенні властивості збудників багатьох інфекційних захворювань, сучасні методи їх діагностики, специфічної профілактики і терапії). Також підручник містить розділи з вірусології, протозоології, мікології та гельмінтології. Значна частина підручника присвячена розгляду питань імунології, клінічної та санітарної мікробіології, питання екології мікроорганізмів, нормальної мікрофлори тіла людини. Окремі розділи присвячені мікрофлорі ротової порожнини та мікробіологічним дослідженням у фармації.



**8. Нейрохірургія :** підруч. для студ. вищих мед. навч. закладів IV рівня акредитації / В. І. Цимбалюк, Б. М. Лузан, І. П. Дмитерко [та ін.] ; ред. В. І. Цимбалюк ; Нац. мед. ун-т ім. О.О. Богомольця. - Вінниця: Нова книга, 2011. - 304 с. : іл. - Бібліогр.: с. 289-291. - Ім. покаж.: с. 295-298. - Предм. покаж.: с. 292-294. - ISBN 978-966-382-371-3. (1 прим.)


У підручнику викладено основи хірургічного профілю сучасної нейрохірургії: клініку, діагностику та хірургічне лікування ключових захворювань нервової системи. Подано основні класифікації, алгоритми медичної допомоги хворим з нейрохірургічною патологією, викладені в доступній алгоритмічній формі згідно з вимогами щодо надання нейрохірургічної допомоги, затвердженими МОЗ України. Особливу увагу звернено на такі види нейрохірургічної патології, як черепно-мозкова травма, захворювання судин головного мозку, травма хребта і спинного мозку, травма периферичних нервів, пухлини головного мозку, гідроцефалія, остеохондроз хребта. Значна кількість матеріалу присвячена патофізіології основних клінічних симптомів, обґрунтуванню методів лікування.



**9. Neurosurgery: textbook** / V. I. Tsybaliuk, B. N. Lusan, I. P. Dmyterko [et al.]; ed. V. I. Tsybaliuk. - Vinnytsya: Nova Knyha Publ., 2010. - 168 p. - ISBN 978-966-382-266-2. (55 прим.)

In the manual, according to a new program, problems of craniocerebral trauma, pathology of brain vessels are stated. Prominence is given to the description of brain and spinal cord tumours, hydrocephaly, osteochondrosis of the spine. Types and methods of treating traumatic damages of the spine and spinal cord are considered. Functional and restorative surgery are broadly presented.

У підручнику відповідно до нової навчальної програми викладені питання черепно-мозкової травми, патології судин головного мозку. Особлива увага приділена опису пухлин головного і спинного мозку, гідроцефалії, остеохондрозу хребта. Детально розглянуті види і методи лікування травматичних пошкоджень хребта і спинного мозку. Широко представлена функціональна і відновна нейрохірургія.



**10. Економіка охорони здоров'я** : підручник для студ. мед. ВНЗ / В. Ф. Москаленко, О. П. Гульчій, В. В. Таран [та ін.] ; за ред. В. Ф. Москаленка ; МОЗ України, Нац. мед. ун-т ім. О.О. Богомольця. - Вінниця: Нова книга, 2010. - 281 с. - Бібліогр.: с.273-274. - ISBN 978-966-382-256-3. (65 прим.)


Підручник дає загальне уявлення щодо визначення економіки охорони здоров'я як науки, її теоретичних основ, особливостей фінансування галузі, оплати постачальників медичних послуг, механізмів їх стимулювання, функціонування ринку медичних послуг та використання методів його дослідження.

Висвітлено сутність цінової політики, економічного аналізу в охороні здоров'я, теоретичні та практичні питання планування діяльності медичних закладів.



**11. Экономика здравоохранения** : учеб. для студ.-иностран. мед. вузов / В. Ф. Москаленко, В. В. Таран, О. П. Гульчий [и др.] ; ред. В. Ф. Москаленко ; Нац. мед. ун-т им. А .А. Богомольца. - Винница: Нова книга, 2010. - 143 с. - Библиогр.: с. 138-143. - ISBN 978-966-382-257-0. (20 прим.)


В учебнике раскрыто содержание основных экономических категорий и процессов, характерных для современного здравоохранения, на основе таких инструментов как структурно-логические схемы, графики, таблицы. Освещены особенности функционирования рынка медицинских услуг и использования маркетинга в здравоохранении; основы планирования и финансирования данной отрасли. Рассмотрены вопросы ценообразования и медицинского страхования, а также основы экономического анализа как механизма решения хозяйственно-финансовых проблем в медицине и фармации.



**12. Health Economics** : textbook / O.O. Bohomolets National Medical University ; ed. V. Moskalenko. - Vinnytsya: Nova Knyha Publ., 2010. - 112 p. - ISBN 978-966-382--258-7. (20 прим.)

The textbook presents the general concept of Health Economics as a science, its theory, financing features of the sector, payments to the providers of medical services, mechanisms of their stimulation, functioning of the market of medical services and usage of methods of its research.

The essences of pricing policy, economic analysis in Health Care, theoretical and practical issues of medical institution's activities are being covered.



**13. Urology** : study guide for practical work for medical students / S. P. Pasichnikov, O. D. Nikitin, R. A. Lytvynenko [и др.] ; Ministry of Healthcare of Ukraine, O.O. Bohomolets National Medical University. - Vinnytsya: Nova Knyha, 2012. - 176 p. (20 прим.)

This educational-methodical textbook comprises the theoretical and practical basis of general and special urology, modern data concerned diagnostics and treatment. The attention is paid to the description of male genitourinary system abnormalities, the principles of diagnosis and treatment of inflammatory diseases, urinary stone disease, bladder outlet obstruction and neurogenic lower urinary tract dysfunction. The textbook also covers information about acute and chronic renal insufficiency and their treatment, problems of kidneys transplantation..

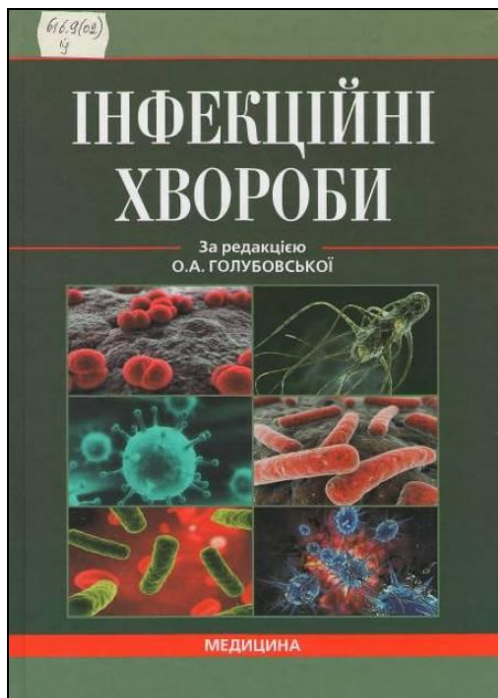
У посібнику викладено теоретичні та практичні основи загальної та спеціальної урології, висвітлено сучасні дані про методи діагностики та лікування. Акцентовано увагу на аномаліях розвитку чоловічої сечо-статевої систем, принципах діагностики та лікування запальних захворювань, сечокам'яної хвороби, нейрогенної дисфункції нижніх сечових шляхів. Викладено інформацію про особливості перебігу гострої і хронічної ниркової недостатності, їхнє лікування, про підходи до трансплантації нирок. Також розглянуто проблему діагностики та лікування травм і новоутворень в органах чоловічої сечо-статевої систем.



**14. Фармакологія** : підручник для студ. мед. ф-тів мед. ВНЗ III-IV рівнів акредитації / І. С. Чекман, Н. О. Горчакова, Л. І. Казак [та ін.] ; ред. І. С. Чекман. - Вінниця: Нова книга, 2011. - 783 с. - Бібліогр.: с. 761. - Предм. покаж.: с. 762-770 . - Покаж. препаратів: с. 771-783 . - ISBN 978-966-382-324-9. (151 прим.)

Підручник містить короткий історичний огляд розвитку лікознавства і фармакологічної науки, загальну частину, де розглядаються основні закономірності взаємодії організму людини і лікарських засобів; спеціальну частину, яка охоплює відомості про окремі препарати і групи препаратів, а також список літератури, якою можуть користуватися студенти, алфавітний покажчик препаратів і основних термінів.

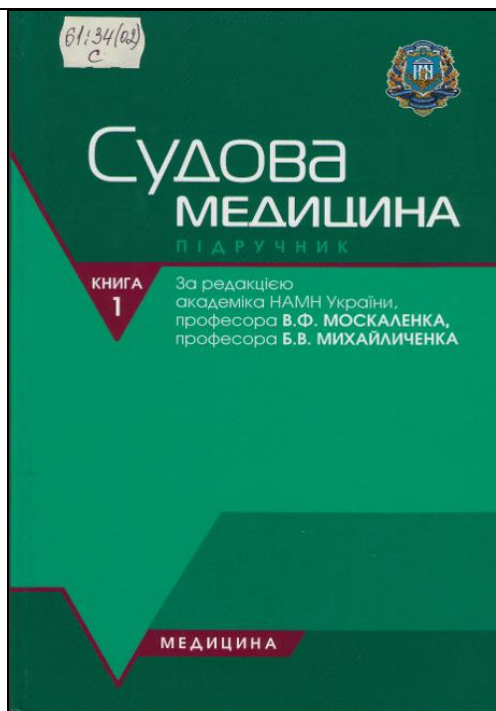
У спеціальній частині підручника наведена класифікація лікарських засобів з урахуванням їх фармакологічної дії, хімічної будови та клітинного застосування.



**15. Інфекційні хвороби** : підручник / О. А. Голубовська, М. А. Андрейчин, А. В. Шкурба [та ін.] ; за ред. О. А. Голубовської. - К.: ВСВ Медицина, 2012. - 727 с. : кол. іл., фот. кол. - Бібліогр.: с. 721-723. - Предм. покаж.: с. 724-727. - ISBN 978-617-505-214-3. (150 прим.)

У підручнику викладено сучасні уявлення про найпоширеніші інфекційні й паразитарні хвороби. Висвітлено загальні питання інфектології, принципи класифікації інфекційних хвороб, діагностики, лікування і профілактики, у тому числі імунпрофілактики.

Для підготовки підручника використано сучасні матеріали і рекомендації ВООЗ, зарубіжні публікації провідних фахівців. Наданий матеріал повністю адаптований до змістовних модулів затверджених типових програм з навчальної дисципліни «Інфекційні хвороби» для переддипломної підготовки фахівців за спеціальностями «Лікувальна справа», «Педіатрія», «Медико-профілактична справа», «Стоматологія», «Медична психологія».

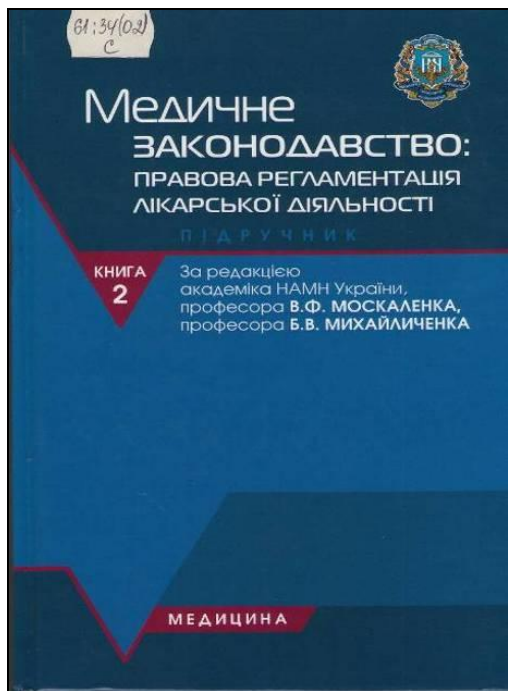


**16. Судова медицина. Медичне законодавство** : підручник : у 2-х кн. / Б. В. Михайличенко, В. А. Шевчук, С. С. Бондар [та ін.] ; ред.: В. Ф. Москаленко, Б. В. Михайличенко. - К. : ВСВ Медицина, 2011. - ISBN 978-617-505-163-4.

Кн. 1 : Судова медицина. - 447 с. : іл. - Бібліогр.: с. 443-444. - ISBN 978-617-505-164. (100 прим.)

У підручнику стисло викладено історію розвитку судової медицини в Україні та відповідних кафедр (курсів) вищих медичних навчальних закладів, а також напрями їх наукової діяльності.

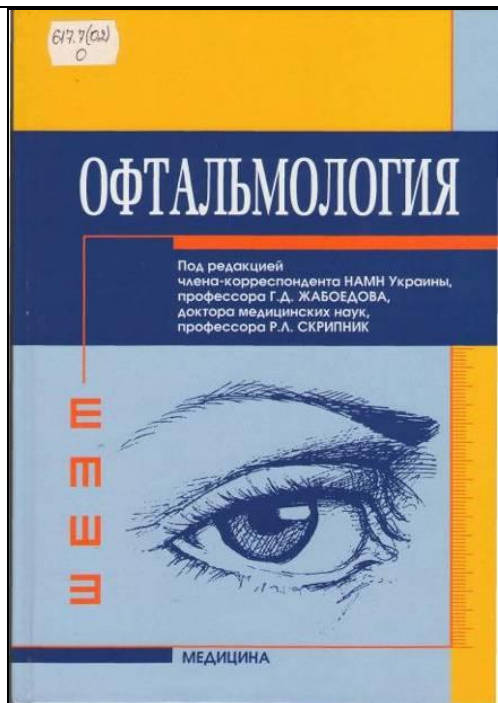
На основі сучасних наукових досягнень детально розглянуто питання судово-медичної танатології, діагностики різних ушкоджень та розладу здоров'я внаслідок дії на організм людини факторів зовнішнього середовища. Уперше представлено дані стосовно ушкоджень, заподіяних лазерним випромінюванням, та відомості про дію на організм біологічного чинника. Розглянуто сучасні можливості судово-медичної експертизи речових доказів. Наведено матеріал щодо правових аспектів надання медичної допомоги та кримінальної відповідальності лікарів за професійно-посадові правопорушення згідно зі статтями Кримінального кодексу України.



**17. Судова медицина. Медичне законодавство** : у 2-х кн. : підручник / М. В. Банчук [та ін.] ; ред.: В. Ф. Москаленко, Б. В. Михайличенко. - К. : ВСВ Медицина, 2011. - ISBN 978-617-505-163-4.

Кн. 2 : Медичне законодавство: правова регламентація лікарської діяльності. - 494 с. - Бібліогр.: с. 486-491. - ISBN 978-617-505-165-8. (100 прим.)


У підручнику враховано останні зміни в законодавстві України, принципів положення правової реформи; загально правові положення адаптовано до потреб медичної практики. Особливу увагу приділено специфічним особливостям правового регулювання питань щодо закладів охорони здоров'я, медичних і фармацевтичних працівників. Медичне законодавство викладено нерозривно із судовою медициною, оскільки ці наукові галузі мають спільну правову основу.



**18. Офтальмология:** учебник / Г. Д. Жабоедов, Р. Л. Скрипник, Т. В. Баран [и др.] ; ред.: Г. Д. Жабоедов, Р. Л. Скрипник. - К.: ВСИ Медицина, 2011. - 447 с. : цв. ил. - Библиогр.: с. 446-447. - ISBN 978-617-505-172-6. (100 прим.)

В учебнике представлены особенности строения органа зрения, клинические методы исследования зрительных функций, дано описание основных офтальмологических заболеваний, их этиологии, патогенеза, клинической картины и диагностики. Особое внимание уделено оказанию медицинской помощи, поскольку учебник предусматривает объем материала, необходимый для повседневной практики семейного врача.

	<p><b>19. Професійні хвороби</b> : підручник / В. А. Капустник, І. Ф. Костюк, Г. О. Бондаренко [та ін.] ; ред.: В. А. Капустник, І. Ф. Костюк. - 3-є вид. допов. і переробл. - К.: ВСВ Медицина, 2011. - 478 с. : іл. - Предм. покаж.: с. 468-475. - ISBN 978-617-505-152-8 (150 прим.)</p> <p>Третє видання підручника доповнено сучасними відомостями з різних розділів професійної патології. На сучасному рівні викладено загальні питання професійної патології, професійні захворювання, спричинені впливом промислових аерозолів, фізичних і хімічних чинників, а також особливості розвитку і перебігу професійних захворювань в основних галузях виробництва. У додатку наведено чинні нормативні документи (список професійних захворювань, інструкцію щодо застосування переліку професійних захворювань).</p>
	<p><b>20. Профессиональные болезни:</b> учебник / В. А. Капустник, И. Ф. Костюк, Г. А. Бондаренко [и др.] ; под ред. В. А. Капустника, И. Ф. Костюк. - К.: ВСИ Медицина, 2012. - 502 с. : ил. - Предм. указ.: с. 493-499. - ISBN 978-617-505-209-9. (150 прим.)</p> <p>В учебнике на современном уровне изложены общие вопросы профессиональной патологии, профессиональные заболевания, обусловленные воздействием промышленных аэрозолей, физических и химических факторов, а также особенности развития и течения профессиональных заболеваний в основных отраслях производства.</p> <p>В приложении приведены действующие нормативные документы (перечень профессиональных заболеваний, инструкция по применению перечня профессиональных заболеваний).</p> <p>Третье издание содержит новые сведения о влиянии вредных факторов производственной среды на развитие новообразований, заболеваний, возникающих под влиянием биологических факторов. Детально описаны заболевания, характерные для отдельных отраслей промышленности и сельского хозяйства.</p> <p>В конце каждого раздела размещены тестовые задачи для самоконтроля.</p>




**21. Загальна хірургія** : підручник / М. Д. Желіба, С. Д. Хіміч, І. Д. Герич [та ін.] ; за ред.: М. Д. Желіби, С. Д. Хіміча. - К.: Медицина, 2010. - 448 с. : іл. - Бібліогр.: с. 448. - ISBN 978-617-505-019-4. (102 прим.)

Підручник складається із двох частин. У першій частині висвітлено загальні питання з хірургії, зокрема організація хірургічної допомоги, питання деонтології і догляд за хірургічними хворими, асептика й антисептика, загальні питання з анестезіології та реаніматології, гемостазу, переливання крові, хірургічних оперативних втручань.

У другій частині розглянуто питання хірургічної патології, хірургічної інфекції та окремих хірургічних хвороб.

Окремий розділ підручника присвячено сучасним методам діагностики і лікування в хірургії.



**22. Клінічна фармакологія** : підручник для студ. мед.(фарм.) ВНЗ / ред.: О. Я. Бабак, О. М. Біловола, І. С. Чекман. - 2-е вид., перероб. та доп. - К.: Медицина, 2010. - 774 с. - ISBN 978-617-505-034-7. (120 прим.)

У підручнику викладено основи та висвітлено найважливіші розділи сучасної клінічної фармакології, подано короткий історичний огляд розвитку науки.

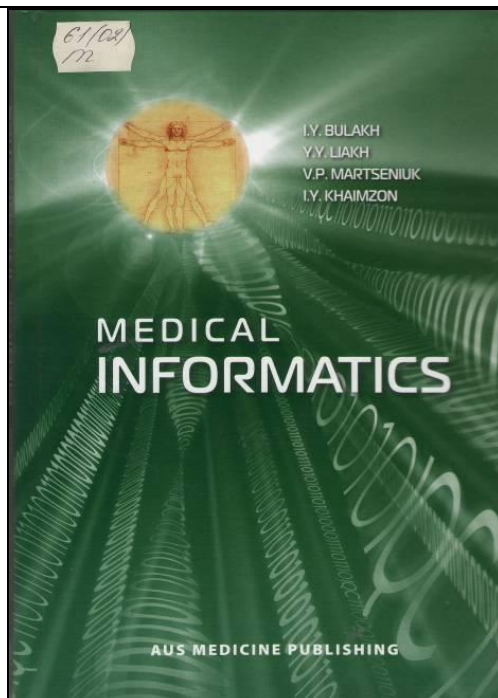
Автори мали на меті навчити майбутнього лікаря правильно призначати найефективніші препарати, аналізуючи необхідну кількість інформативних об'єктивних показників стану пацієнта і клініко-фармакологічну характеристику лікарських засобів. Друге видання доповнено розділом «Засоби для місцевої анестезії».

	<p><b>23. Бази́ка, Д. А. Радіа́ційна медицина :</b> підручник / Д. А. Бази́ка, Г. В. Кулі́ніч, М. І. Пили́пенко ; за ред. М. І. Пили́пенка. - К.: ВСВ Медицина, 2013. - 232 с. : іл. - ISBN 978-617-505-190-0. (150 прим.)</p> <p>У підручнику вміщено базові відомості з усіх розділів радіаційної медицини: основи фізики іонізуючих випромінень та їх взаємодії з матерією, патофізіологія і клініка уражень від загального і місцевого опромінення людини, стохастичні ефекти низьких доз опромінення. Особлива увага приділена питанням гарантії безпеки медичного застосування іонізуючої радіації. Уперше в радіаційній медицині вводиться поняття культури безпеки – головної ролі психології людини як у гарантовано безпечному користуванні всіма благами, які надає радіація, так і у виникненні радіаційних інцидентів різного масштабу і з різними соціально-економічними і медичними наслідками. Клінічні розділи радіаційної медицини ілюстровано прикладами із власного клінічного досвіду авторів.</p>
	<p><b>24. Bazyka, D. A. Radiation Medicine:</b> textbook / D. A. Bazyka, H. V. Kulinich, M. I. Pylypenko ; ed. M. I. Pylypenko. - Kyiv: AUS Medicine Publ., 2013. - 224 p. : il. - англ. - ISBN 978-617-505-241-9. (100 прим.)</p> <p>The textbook contains basic data on all nuclear medicine sections: fundamentals of radiation physics and radiation-matter interactions, mechanisms of biologic effects of radiation from primary ionizations and atomic excitation to clinical manifestations at the tissue and organism levels, pathophysiology and clinical presentation of local and total irradiation of man, stochastic effects of low-dose irradiation and peculiarities of radiation injuries in internal irradiation by incorporated radionuclides. Special attention is paid to provision of safe application of radiation in medicine, where population receives the major portion of all anthropogenic irradiation. For the first time the concept of safety culture is introduced in radiation medicine, which concerns the main role of human psychology both in safe use of all benefits given by radiation and in occurrence of nuclear incidents of different scale and socio-economic and medical consequences. Clinical sections of radiation medicine are illustrated by examples from authors' own experience.</p>




**25. Медицинская информатика:** учебник / И. Е. Булах, Ю. Е. Лях, В. П. Марценюк, И. И. Хаимзон. - К.: ВСИ Медицина, 2012. - 423 с. - Библиогр.: с. 417-423. - ISBN 978-617-505-208-2. (50 прим.)

Учебник создан на основе новой редакции учебной программы дисциплины «Медицинская информатика» по специальностям «Лечебное дело», «Педиатрия» и «Медико-профилактическое дело» с учетом требований кредитно-модульной системы. Структура учебника предполагает возможность его использования как при традиционной организации процесса обучения, так и при обучении по дистанционной форме. В конце каждого раздела приведены краткие выводы и вопросы для самоконтроля.



**26. Medical Informatics:** textbook / I. Y. Bulakh, Y. Y. Liakh, V. P. Martseniuk, I. V. Khaimzon. - Kyiv: AUS Medicine Publ., 2012. - 368 p. - англ. . - ISBN 978-617-505-237-2. (50 прим.)

The textbook is based on the new version of the curriculum of the discipline «Medical Informatics» for the specialties Medical Care, Pediatrics, and Medical and Preventative Care adjusted for the credit-module system requirements. The textbook structure allows using it both in traditional and distance learning. Each chapter ends with a summary and self-control questions.




**27. Дерматологія, венерологія:** підручник / МОЗ України, Нац. мед. ун-т ім. О.О. Богомольця ; за ред. В. І. Степаненка. - К.: КІМ, 2013. - 848 с. : кол. іл. - ISBN 978-966-1547-81-9. (33 прим.)

Підручник підготовлено співробітниками кафедри дерматології та венерології НМУ імені О. О. Богомольця та провідними дерматовенерологами однопрофільних кафедр вищих медичних навчальних закладів України під загальною редакцією завідувача опорної кафедри МОЗ України з дерматовенерології, професора В. І. Степаненка.

У підручнику на сучасному рівні викладено погляди на етіологію й патогенез захворювань шкіри її придатків та інфекцій, які передаються переважно статевим шляхом. Представлено клінічну картину й перебіг ряду дерматозів та інфекцій, які переважно передаються статевим шляхом, а також новітні методи діагностики, лікування та їх профілактики.

Підручник включає обов'язкові для засвоєння теми з урахуванням тематичного плану лекцій і практичних занять. Окрім цього, підручник включає теми елективних курсів «Медична косметологія» та «Новоутворення шкіри». У тексті використано ілюстративний матеріал, заснований на клінічних спостереженнях співавтора підручника М. М. Шупенька, доцента кафедри дерматології та венерології НМУ імені О. О. Богомольця, а також окремі ілюстрації навчальних ексклюзивних експонатів музею муляжів цієї кафедри.

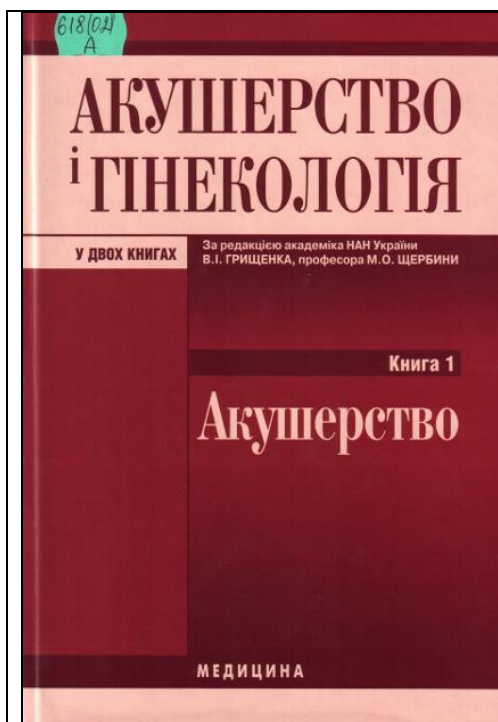


**28. Дерматология, венерология:** учебник / МЗ Украины, Нац. мед. ун-т им. А.А. Богомольца ; под ред. В. И. Степаненко. - К.: КИМ, 2012. - 904 с. : цв. ил. - ISBN 978-966-1547-82-6. (33 прим.)

Учебник подготовлен сотрудниками кафедры дерматологии и венерологии НМУ имени А. А. Богомольца и ведущими дерматовенерологами однопрофильных кафедр высших медицинских учебных заведений Украины под. общей редакцией заведующего опорной кафедры МЗ Украины по дерматовенерологии, профессора В. И. Степаненко.

В учебнике на современном уровне изложены взгляды на этиологию и патогенез заболеваний кожи и ее придатков, а также инфекций, передающихся преимущественно половым путем, а также новейшие методы их диагностики и лечения.

Учебник включает обязательные для усвоения темы с учетом тематического плана лекций и практических занятий.



**29. Акушерство і гінекологія:** у 2-х кн. : підруч. для студ. мед. ВНЗ / ред.: В. І. Грищенко, М. О. Щербина. - К.: Медицина.

Кн. 1: Акушерство / В. І. Грищенко, М. О. Щербина, Б. М. Венцківський [та ін.]. - , 2011. - 422 с.: іл. - Бібліогр.: с. 414. - ISBN 978-617-505-141-2. (71 прим.)

У підручнику описано сучасні досягнення вітчизняної та світової акушерської науки, розглянуто фізіологічні аспекти вагітності та пологів, основні чинники етіології, патогенезу, клініки, діагностики, лікування і профілактики захворювань під час вагітності, пологів та післяпологового періоду.

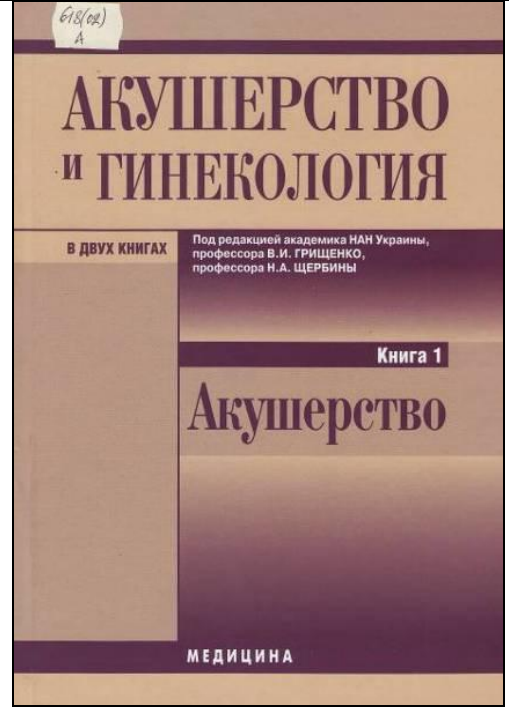
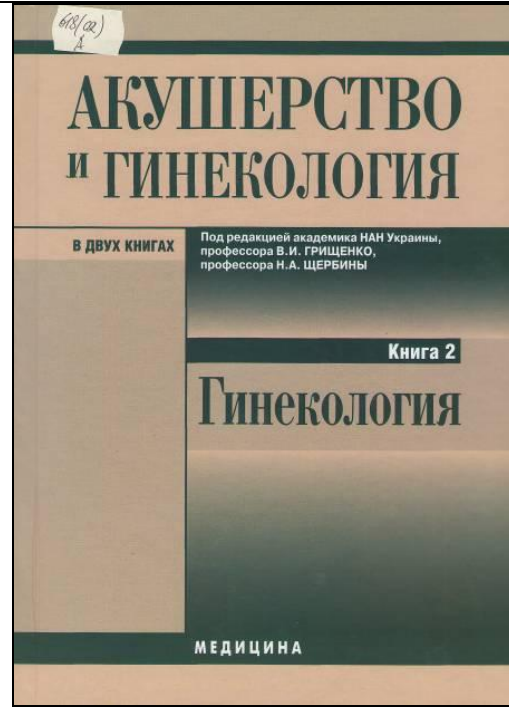



**30. Акушерство і гінекологія :** у 2-х кн. : підруч. для студ. мед. ВНЗ / ред.: В. І. Грищенко, М. О. Щербина. - К.: Медицина.

Кн. 2: Гінекологія / В. І. Грищенко, М. О. Щербина, Б. М. Венцківський [та ін.]. - , 2011. - 375 с.: іл. - Бібліогр.: с. 358. - ISBN 978-617-505-142-9. (70 прим.)

У підручнику використано накази МОЗ України № 620 «Про організацію надання стаціонарної акушерсько-гінекологічної та неонатологічної допомоги в Україні», № 582 «Про затвердження клінічних протоколів», висвітлено сучасні методи діагностики та лікування гінекологічних хворих.


Кожний підрозділ містить тестові завдання та ситуаційні задачі з відповідями для самостійної перевірки знань студентами. Наприкінці кожного підрозділу наведено перелік практичних навичок, якими повинен володіти студент.

	<p><b>31. Акушерство и гинекология:</b> в 2-х кн.: учебник / В. И. Грищенко [и др.]; под ред. В. И. Грищенко, Н. А. Щербины. - К.: ВСИ Медицина, 2012.</p> <p>Кн. 1: Акушерство. - , 2012. - 415 с.: ил. - Библиогр.: с. 406. - ISBN 978-617-505-231-0. (70 прим.)</p> <p>В учебнике описаны современные достижения отечественной и мировой акушерской науки, рассмотрены физиологические аспекты беременности и родов, основные факторы этиологии, патогенеза, клинической картины, диагностики, лечения и профилактики заболеваний во время беременности, родов и послеродового периода. Основы организации акушерской помощи представлены с учетом приказов МЗ Украины, клинических протоколов, стандартов медицинского образования.</p>
	<p><b>32. Акушерство и гинекология:</b> в 2-х кн.: учебник / В. И. Грищенко [и др.]; под ред. В. И. Грищенко, Н. А. Щербины. - К.: ВСИ Медицина.</p> <p>Кн. 2: Гинекология. - , 2012. - 375 с.: ил. - Библиогр.: с. 357-358. - ISBN 978-617-505-232-7. (70 прим.)</p> <p>В учебнике использованы приказы МЗ Украины № 620 «Про організацію надання стаціонарної акушерсько-гінекологічної і неонатологічної допомоги в Україні», № 582 «Про затвердження клінічних протоколів», освещены современные методы диагностики и лечения гинекологических больных. Каждый подраздел содержит тесты и ситуационные задачи с ответами для самостоятельной проверки знаний студентами. Приведен перечень практических навыков, которыми должен владеть студент.</p>



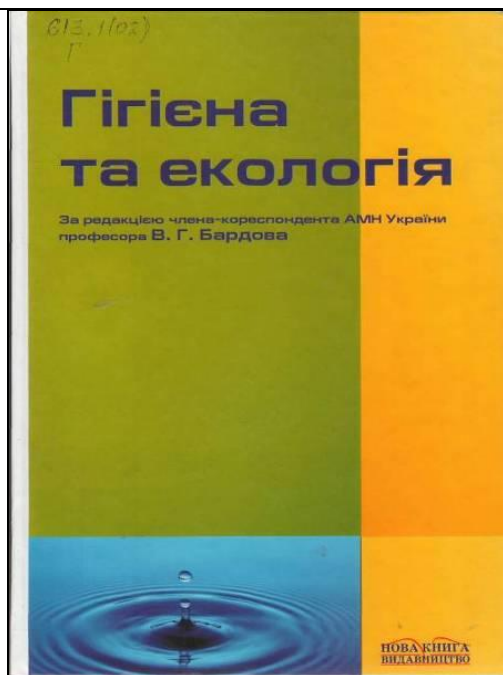
**33. Зіменковський, Б. С. Біоорганічна хімія :** підручник / Б. С. Зіменковський, В. А. Музиченко. - Львів, 2009. - 402 с. - Бібліогр.: с. 386. - Предм. показ.: с. 387-402. - ISBN 978-966-8792-51-9. (1 прим.)

У підручнику на основі сучасних засад теоретичної органічної хімії викладено будову, хімічні властивості та біологічну роль органічних сполук, які беруть участь у процесах метаболізму людини: низькомолекулярних біорегуляторів (вітамінів, гормонів, інших природних та синтетичних біологічно активних сполук, включаючи деякі лікарські засоби і токсичні сполуки) та біополімерів (вуглеводів, білків, нуклеїнових кислот).



**34. Біостатистика :** підруч. / В. Ф. Москаленко, О. П. Гульчій, М. В. Голубчиков [та ін.] ; ред. В. Ф. Москаленко. - К.: Книга плюс, 2009. - 184 с. - ISBN 978-966-460-004. (100 прим.)


У підручнику представлено історію розвитку біостатистики, клінічної епідеміології та доказової медицини, теоретичні основи аналітичної статистики. Висвітлені методики використання основних статистичних методів аналізу в медицині. Описані сучасні методи епідеміологічних досліджень. Викладені основні принципи та положення доказової медицини. Розглядаються принципи побудови та діяльності медико-статистичної служби в Україні.



**35. Гігієна та екологія** / МОЗ України, Нац. мед. ун-т ім. О.О. Богомольця ; ред. В. Г. Бардов. - Вінниця: Нова книга, 2006. - 720 с. - ISBN 966-382-023-3. (154 прим.)

Підручник підготовлений співробітниками гігієнічних кафедр НМУ імені О. О. Богомольця та провідними гігієністами вишів України та Росії, науково-дослідних установ НАН та АМН України, РАМН за загальною редакцією завідувача опірної кафедри МОЗ України з загальної гігієни та екології людини, члена-кореспондента АМН України, професора В. Г. Бардова.

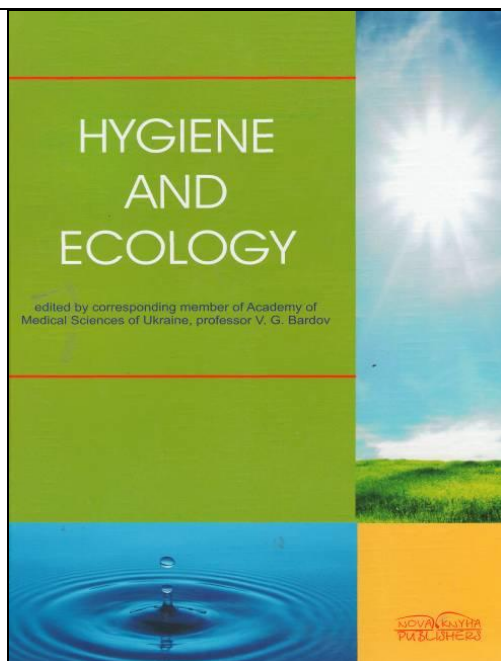
У підручнику на сучасному рівні викладені теоретичні основи, методологія, методи і засоби вивчення факторів навколишнього середовища та їх впливу на здоров'я людини і громадське здоров'я, на умови праці, відпочинку, навчання, харчування, виховання, лікування тощо.



**36. Гигиена и экология: учеб. для студ. мед. вузов** : пер. с укр. яз. / МОЗ Украины, Нац. мед. ун-т им. О.О. Богомольця ; ред.: В. Г. Бардов, И. И. Швайко, А. В. Благая. - Винница: Нова книга, 2008. - 720 с.: ил. - ISBN 978-966-382-120-7 (54 прим.)

Учебник подготовлен сотрудниками гигиенических кафедр НМУ имени А. А. Богомольца и ведущими гигиенистами Украины и России под общей редакцией заведующего опорной кафедрой общей гигиены и экологии человека МЗ Украины, члена-корреспондента АМН Украины, профессора В. Г. Бардова.

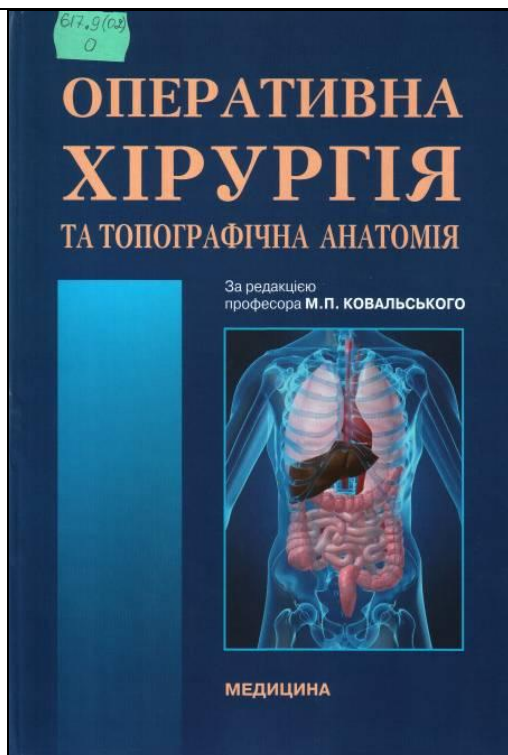
В учебнике на современном уровне изложены теоретические основы, методы и средства изучения факторов окружающей среды и их влияния на здоровье здорового или больного человека и общественное здоровье, а также на условия быта, труда, отдыха, учебы, питания, воспитания, лечения и тому подобное.



**37. Hygiene and Ecology:** textbook / ed. V. G. Bardov. - Vinnytsya: Nova Knyha Publ., 2009. - 688 p.: ill. - ISBN 978-966-382-198-6. (52 прим.)

The manual contains up-to-date theoretical fundamentals, methods and means of environmental factors study and their influence on health of healthy or ill human and public (social) health, also on the conditions of work, way of life, rest, study, nourishment, education, treatment etc.

The manual includes all main sections of general hygiene and human ecology. The manual has been edited in compliance with the study discipline «Hygiene and Ecology» syllabus and according to the requirement of Bologna process.

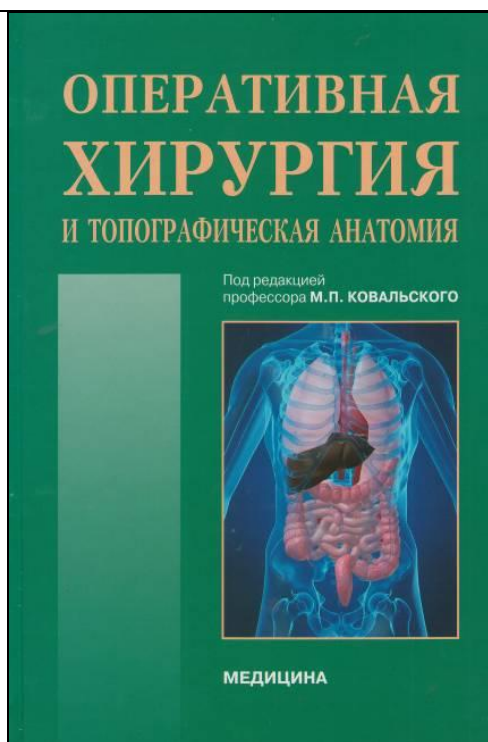


**38. Оперативна хірургія та топографічна анатомія :** підручник для студ. мед. ВНЗ IV рівня акредитації / Ю. Т. Ахтемійчук, Ю. М. Вовк, С. В. Дорошенко [та ін.] ; ред. М. П. Ковальський. - К.: Медицина, 2010. - 503 с.: іл. - ISBN 978-617-505-058-3. (20 прим.)

Підручник укладено відповідно до типової навчальної програми, розділи з топографічної анатомії передують розділам з оперативної хірургії, що є традиційним у викладенні предмету. Послідовність викладання топографічної анатомії та оперативної хірургії окремих ділянок тіла людини також збігається з класичною схемою його описання.

Усі назви анатомічних елементів відповідають Міжнародній анатомічній номенклатурі. У підручнику наведено модифіковані малюнки з класичних анатомічних і топографоанатомічних підручників і атласів.

Після кожного розділу підручника подано тестові завдання для самоконтролю у форматі «Крок».




**39. Оперативная хирургия и топографическая анатомия:** учебник / Ю. Т. Ахтемийчук, Ю. Н. Вовк, С. В. Дорошенко [и др.] ; ред. М. П. Ковальский. - К.: ВСИ Медицина, 2012. - 504 с.: ил. - ISBN 978-617-505-196-2. (100 прим.)

Учебник разработан в соответствии с типичной учебной программой, разделы по топографической анатомии предшествуют разделам по оперативной хирургии, что традиционно для преподавания предмета. Последовательность обучения топографической анатомии и оперативной хирургии отдельных областей тела человека также совпадает с его классической схемой описания.

Названия анатомических элементов соответствуют Международной анатомической номенклатуре.

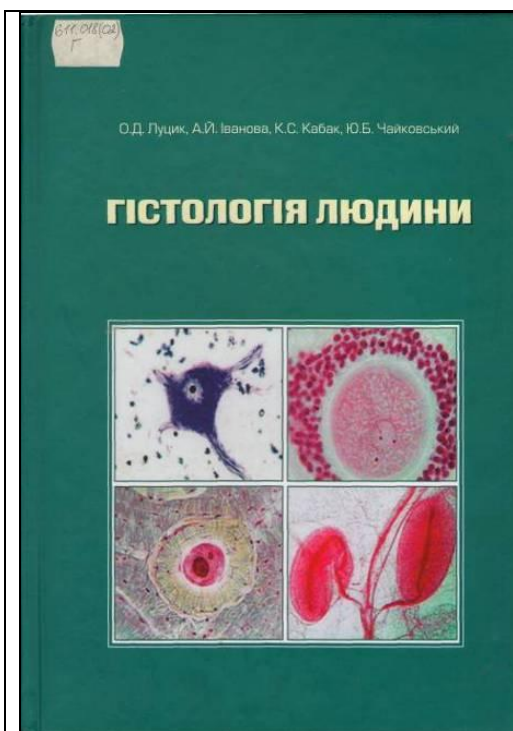
В учебнике приведены модифицированные рисунки из классических анатомических и топографо-анатомических учебников и атласов. После каждого раздела учебника приведены тестовые задачи для самоконтроля в формате «Крок».



**40. Медична генетика:** підручник для студентів мед. вузів / О. Я. Гречаніна, Г. Хоффман, Р. В. Богатирьова [та ін.] ; за ред.: О. Я. Гречаніної, Р. В. Богатирьової, О. П. Волосовця. - К.: Медицина, 2007. - 534 с. - ISBN 978-966-8144-57-8. (251 прим.)

У підручнику викладені сучасні уявлення про спадкові хвороби людини. Описано біохімічні, молекулярні, цитогенетичні та ультразвукові методи діагностики, профілактики і лікування природженої та спадкової генетичної патології. Широко подана її клінічна картина. Детально описано метаболічні хвороби, у тому числі і мітохондріальні..

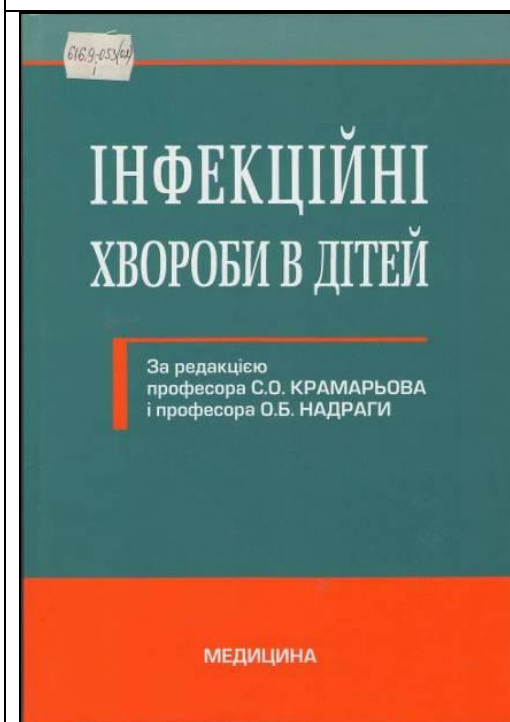
Особливу увагу приділено пренатальній діагностиці природженої та спадкової патології. Авторами описані власні спостереження хворих з різною генетичною патологією.



**41. Гістологія людини** : підручник для студ. мед. ВНЗ / О. Д. Луцик, А. Й. Іванова, К. С. Кабак, Ю. Б. Чайковський. - Вид. 4-е, доопрацьоване, і випр. - К.: Книга плюс, 2010. - 582 с.: ил. - Бібліогр.: с. 565-566. - Предм. покаж.: с. 567-581. - ISBN 978-966-8035-77-7. (201 прим.)

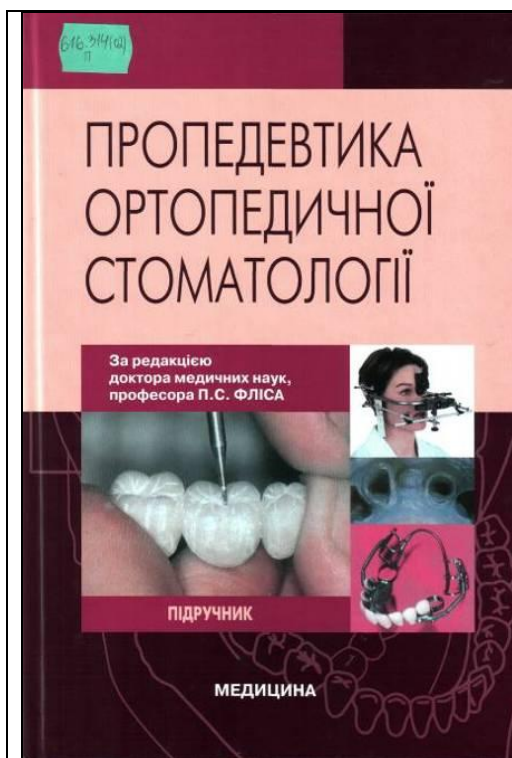
Підручник створений на основі систематизованого курсу лекцій з цитології, ембріології, загальної і спеціальної гістології, що читаються на кафедрах гістології та ембріології Національного медичного університету імені О. О. Богомольця та Львівського національного медичного університету імені Данила Галицького для студентів медичного, медико-психологічного та стоматологічного факультетів.

Розглянута мікроскопічна та субмікроскопічна будова клітин, тканин, органів і систем людського організму, закономірності їх формування та зміни у процесі життєдіяльності. Охарактеризовані ранні етапи ембріогенезу людини, становлення і розвиток основних органних систем зародка.



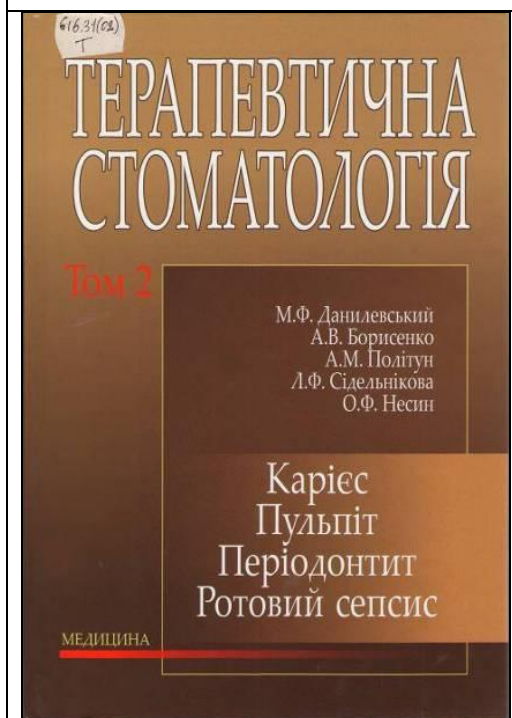
**42. Інфекційні хвороби в дітей** : підручник / С. О. Крамарьов, О. Б. Надрага, Л. В. Пипа [та ін.] ; за ред.: С. О. Крамарьова, О. Б. Надраги. - К.: ВСВ Медицина, 2010. - 392 с. : кол. іл. - Бібліогр.: с. 389. - Предм. указ.: с. 390-391. - ISBN 978-617-505-064-4. (25 прим.)

У підручнику представлено класичні і нові дані про інфекційні хвороби в дітей. Наведено сучасні відомості про етіологію, епідеміологію, патогенез, клінічну картину, методи діагностики та лікування найпоширеніших інфекційних захворювань серед дітей в Україні. До кожної теми подано перелік питань і тестів для самоконтролю засвоєних знань.



**43. Пропедевтика ортопедичної стоматології :** підручник для студ. вищих мед. навч. закладів / П. С. Фліс, Г. П. Леоненко, І. А. Шинчуковський [та ін.] ; ред. П. С. Фліс. - К.: Медицина, 2010. - 327 с. : ил. - Бібліогр.: с. 322-323. - ISBN 978-617-505-108-5. (20 прим.)

Підручник включає матеріали загального розділу ортопедичної стоматології – пропедевтики ортопедичної стоматології та спеціального – зубне протезування і щелепно-лицьова ортопедія. У підручнику викладено відомості про функціональну анатомію зубо-щелепного апарату людини, основні методи клінічного і лабораторного дослідження, основи матеріалознавства, що включає відбиткові матеріали, пластмаси, сплави металів тощо.

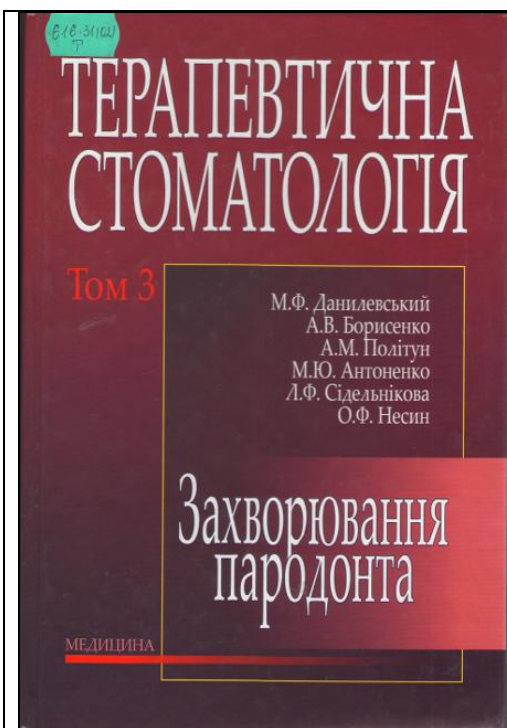


**44. Терапевтична стоматологія :** підручник : в 4-х т. / М. Ф. Данилевський [та ін.] ; ред. А. В. Борисенко. - К.: Медицина, 2010 - .

Т. 2: Карієс. Пульпіт. Періодонтит. Ротовий сепсис : (переклад з російського видання). - 2010. - 544 с. - Бібліогр.: с. 547-550. - ISBN 978-617-505-018-7. (65 прим.)

Видання присвячено найпоширенішим стоматологічним захворюванням: не каріозним ураженням твердих тканин зубів, карієсу і його ускладненням (пульпіту та періодонтиту).

Значну увагу приділено типовим лікарським помилкам під час лікування карієсу зубів, пульпіту та періодонтиту, описано їхні причини, методи профілактики й усунення.

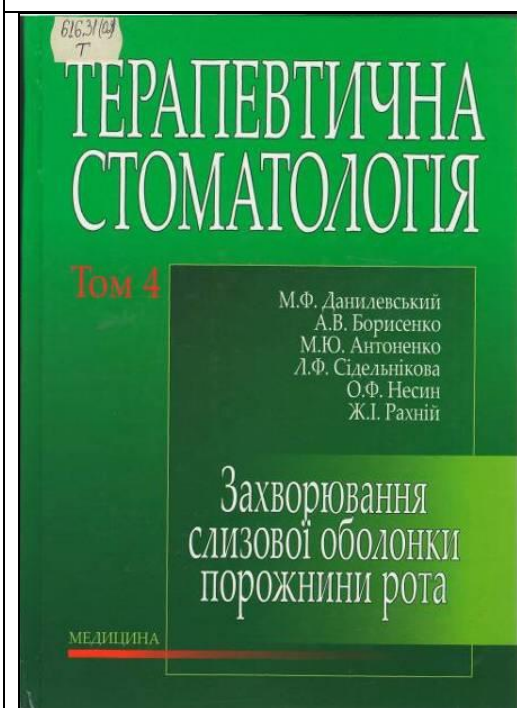


**45. Терапевтична стоматологія:** у 4-х т.: підручник для студентів мед. вузів / М. Ф. Данилевський. [и др.]; за ред. А. В. Борисенка. - К. : Медицина, 2008 -2010 .

Т. 3.: Захворювання пародонта, 2008. - 614 с. - Бібліогр.: с. 596-611. - ISBN 978-966-8144-78-3. (112 прим.)

Видання присвячено найпоширенішим патологічним станам у стоматології – захворюванням пародонта.

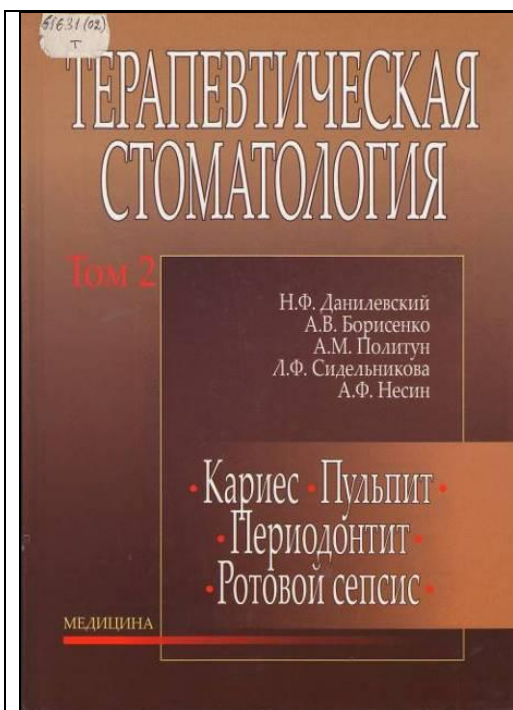
У підручнику розглянуто питання анатомії та фізіології пародонта, клініки й діагностики, лікування й профілактики захворювань пародонта. Особливу увагу приділено медикаментозному, хірургічному лікуванню (кюретаж, гінгівектомія, клаптеві операції тощо), фізіотерапевтичним методам лікування (електролікування, ультразвукова терапія, вакуум-терапія, масаж тощо). В окремому розділі викладено методи обстеження хворого.



**46. Терапевтична стоматологія:** у 4-х т. : підруч. / М. Ф. Данилевський, А. В. Борисенко, М. Ю. Антоненко [та ін.]; ред. А. В. Борисенко. - К.: Медицина, 2008 - 2010.

Т. 4: Захворювання слизової оболонки порожнини рота, 2010. - 639 с. - Бібліогр.: с. 632-639. - ISBN 978-966-10-0080-2. (100 прим.)

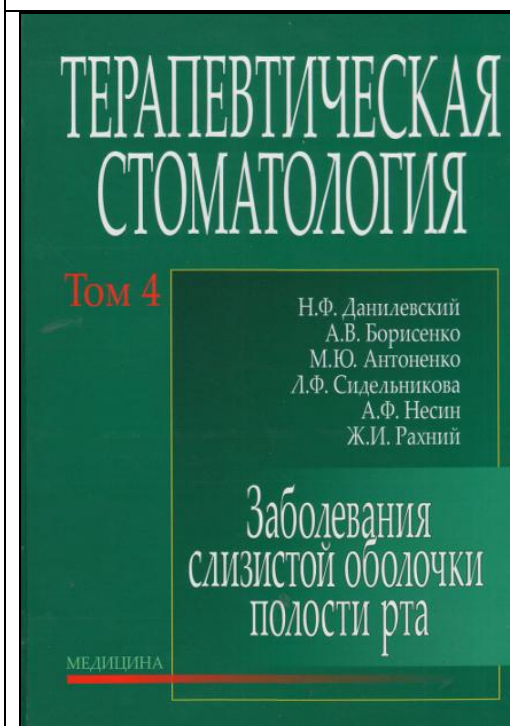
У підручнику на сучасному рівні висвітлено питання етіології, патогенезу, клінічної картини, патологічної анатомії, діагностики, лікування та профілактики близько 200 захворювань слизової оболонки порожнини рота і губ. Матеріалом для підготовки видання послужили більш ніж 50-річні клінічні спостереження його авторів, їхні біохімічні, цитологічні і морфологічні розробки, а також останні досягнення вітчизняних та зарубіжних учених. Спираючись на власний багаторічний клінічний досвід, автори розробили оригінальну систематику різних патологічних станів слизової оболонки порожнини рота, що її наведено у підручнику.



**47. Терапевтическая стоматология:** учебник: в 4-х т. / Н. Ф. Данилевский [и др.]; ред. А. В. Борисенко. - К.: Медицина, 2010 - .

Т. 2: Кариес. Пульпит. Периодонтит. Ротовой сепсис. - , 2010. - 544 с. - Библиогр.: с. 535-536. - ISBN 978-617-505-027-9. (65 прим.)

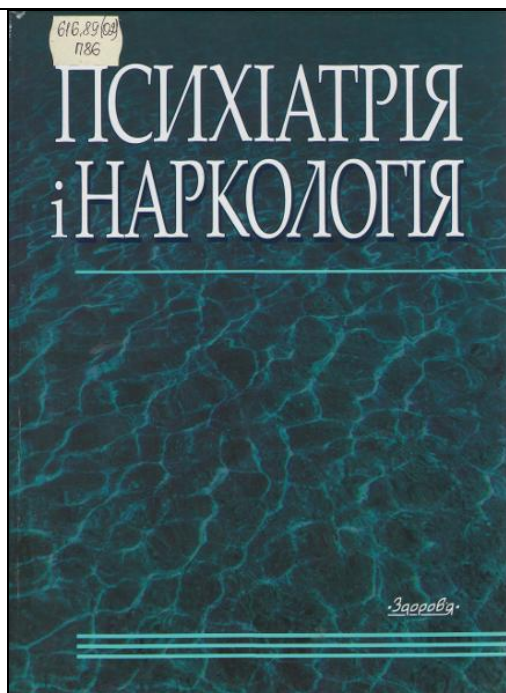
Издание посвящено наиболее распространенным стоматологическим заболеваниям – кариесу и его осложнениям (пульпиту и периодонтиту).



**48. Терапевтическая стоматология:** в 4-х т.: учеб. / Н. Ф. Данилевский [и др.]; под ред. А. В. Борисенко. - К. : ВСИ Медицина, 2010 - .

Т. 4: Заболевания слизистой оболочки полости рта. - , 2013. - 632 с.: цв. ил. - Библиогр.: с. 619-622 . - Предм. указ.: с. 622-625. - ISBN 978-617-505-236-5. (50 прим.)

В учебнике на современном уровне освещены вопросы этиологии, патогенеза, клиники, патологической анатомии, диагностики, лечения и профилактики более 200 заболеваний слизистой оболочки полости рта и губ. Материалом для подготовки этого издания послужили более чем 50-летние клинические наблюдения его авторов, их биохимические, цитологические и патанатомические разработки, а также последние достижения и исследования отечественных и зарубежных ученых. Опираясь на свой многолетний клинический опыт, авторы разработали оригинальную систематику разных патологических состояний слизистой оболочки рта, которая приведена в учебнике.



**49. Психіатрія і наркологія** : підручник. для студ. мед. вузів / В. Л. Гавенко, В. С. Бітенський, В. А. Абрамов [та ін.] ; ред.: В. Л. Гавенко, В. С. Бітенський. - К.: Здоров'я, 2009. - 511 с. - Бібліогр.: с. 507-508. - 1000 экз. - ISBN 978-966-463-022-8. (23 прим.)

У підручнику розглянуті питання психіатрії і наркології, організації профілактики та надання допомоги хворим із психічними порушеннями, загальної психопатології. Викладені також основи спеціальної психопатології. Наведені епідеміологія, клінічні прояви, етіологія, патогенез, лікування і профілактика кожного захворювання. Описані медико-психологічні аспекти організації допомоги хворим із психічними розладами. Дана характеристика клінічних форм залежності від психоактивних речовин і засобів нехімічної природи. Наведені сучасні принципи і методи лікування психічних розладів, наркоманій, токсикоманій, їх ефективність і можливі побічні явища. Уперше розглянуто правові питання психіатрії.



**50. Головацький А. С. Анатомія людини** : підруч. у трьох томах / А. С. Головацький. – 2-ге вид., доопр. - Винниця: Нова книга, 2010 - . - ISBN 966-382-022-5.

Т. 1 / А. С. Головацький, В. Г. Черкасов, М. Р. Сапін; ред. А. С. Головацький, В. Г. Черкасов. - 2010. - 368 с.: кол. іл. - Бібліогр.: с. 365. – Предм. покажч.: с. 350-364. - ISBN 978-966-382-152-8. (1 прим.)

У першому томі підручника подані сучасні дані про будову клітин і тканин. Дана характеристика органів, систем і апаратів органів. Описані основні етапи розвитку людини в онтогенезі, особливості будови, росту і розвитку організму. Детально описана функціональна анатомія кісток скелета, їх з'єднань та м'язової системи людини. Дана коротка характеристика кровопостачання, відтоку крові і лімфи від цих анатомічних структур та їх іннервації. В кінці кожного розділу підручника є питання для повторення і самоконтролю. Усі анатомічні терміни подані українською і латинською мовами і відповідають Міжнародній анатомічній номенклатурі.



**51. Анатомія людини** : підруч. у трьох томах. – 2-ге вид., доopr. - Вінниця : Нова книга, 2010. - ISBN 966-382-022-5.

Т. 2 / А. С. Головацький, В. Г. Черкасов, М. Р. Сапін, Я. І. Федонюк ; ред.: В. Г. Черкасов, А.С Головацький. - , 2011. - 456 с. : кол. іл. - Бібліогр.: с.450-454. – Предм. покажч.: с. 412-449. - ISBN 978-966-382-351-5. (1 прим.)


У другому томі підручника подано сучасні дані про будову нутрощів, центральної нервової системи та органів чуття. Дана характеристика органів, систем і апаратів органів, характеристика кровопостачання, відтоку крові і лімфи від цих анатомічних структур та їх іннервації. В кінці кожного розділу підручника є питання для повторення і самоконтролю.



**52. Анатомія людини** : у трьох томах / А. С. Головацький, В. Г. Черкасов, М. Р. Сапін, А. І. Парахін . - Вінниця : Нова книга, 2006 - 2009. - ISBN 966-382-022-5.

Т. 3. - , 2009. - 375 с. : цв.ил. - Бібліогр.: с. 374-375. - 4000 экз. - ISBN 978-966-382-181-8. (1 прим.)

У третьому томі підручника подані сучасні дані про будову периферійної нервової системи та серцево-судинної системи. В кінці кожного розділу підручника є питання для повторення і самоконтролю, які дозволяють краще зрозуміти прочитане. Усі анатомічні терміни подані українською і латинською мовою і відповідають Міжнародній анатомічній номенклатурі.



**53. Orthodontics** : [textbook] / ed. P. S. Flis. - Kyiv: Medicine, 2008. - 336 p. - ISBN 978-966-10-0034-5. (65 прим.)


The textbook has been presented a new definition of orthodontic as a science, investigation and classification methods, etiology, pathogenesis, clinical presentation, diagnostics, methods of treatment and prophylaxis of persistent dentognathic anomalies and deformations.

В підручнику представлено нове визначення ортодонтії як науки, методи дослідження і класифікації, етіологію, патогенез, клініку, діагностику, методи лікування і профілактику деформацій та аномалій.



**54. Ортодонтія: підручник** / П. С. Фліс, М. А. Омельчук, Н. В. Ращенко [та ін.]; МОЗ України; Нац. мед. ун-т ім. О. О. Богомольця. – Вінниця: Нова книга, 2007. – 312 с. – Бібліогр.: с. 298-301. – Предм. показ.: с. 302-305. – ISBN 978-966-382-015-6. (5 прим.)

У підручнику представлено нове визначення ортодонтії як науки, методи дослідження, класифікації, етіологія, патогенез, клініка, діагностика, методи лікування та профілактики стійких аномалій та деформацій зубощелепного апарату.



**55. Medical and Biological Physics** : textbook / Chalyi A.V., Tsekhmister Ya.V., Agapov B.T. [et al.]; ed. V. Chalyi. – 2nd ed. – Vinnytsia: Nova Knyha, 2013. – 480 p. -ISBN978-966-382-455-0. (100 прим.)

The book is aimed at elucidating the most important aspects of the medical and biological physics in accordance with the program asserted by the Ministry of Health Care of Ukraine, and written for the students of higher medical institutions as well as for teachers, scientific researchers and all those readers interested in modern problems of the medical and biological physics.



**56. Медицинская и биологическая физика:** учебник / А. В. Чалый, Я. В. Цехмистер, Б. Т. Агапов [и др.] ; ред. А. В. Чалый ; пер. с англ. яз. ; М-во здравоохранения Украины, Нац. мед. ун-т им. А. А. Богомольца. - Винница: Нова книга, 2011. - 568 с.: табл. - Им. указ.: с. 567- 568. - Предм. указ.: с. 564-567. - ISBN 978-966-382-315-7. (59 прим.)


В учебнике освещаются наиболее важные аспекты медицинской и биологической физики в соответствии с требованиями кредитно-модульной системы обучения и программой, утвержденной Министерства здравоохранения Украины. Каждый модуль учебника содержит теоретические лекции, практические и лабораторные работы, задания для самоконтроля.



**57. Громадське здоров'я:** підручник / В. Ф. Москаленко, О. П. Гульчій, Т. С. Грузева [та ін.]; ред.: В. Ф. Москаленко; МОЗ України; Нац. мед. ун-т ім. О. О. Богомольця. – 3-тє вид. – Вінниця: Нова книга, 2013. – 560 с., іл., табл. – Бібліогр.: с. 552. – Іменний покаж.: с. 553. – Предм. покаж.: с. 554-558. – ISBN 978-966-382-468-0. (150 прим.)

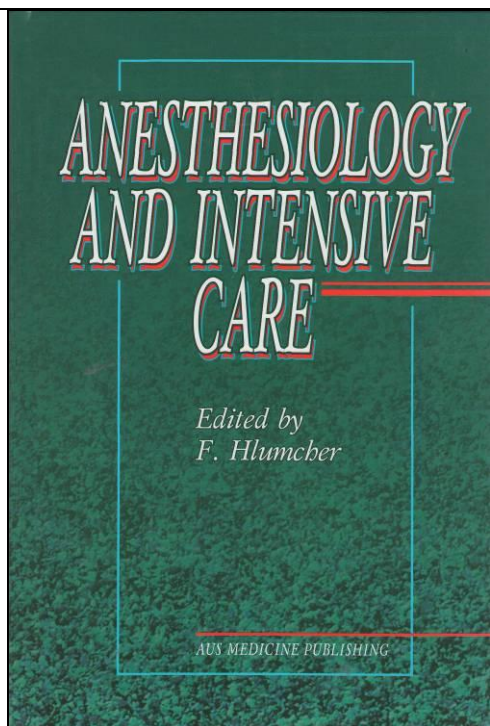
Підручник «Громадське здоров'я» створено в Україні вперше відповідно до навчальної програми з дисципліни, вимог європейської кредитно-трансферної системи та підручників нового покоління.

У підручнику висвітлено сучасні тенденції та особливості громадського здоров'я на глобальному, регіональному та національному рівнях, методи та способи його аналізу й оцінки. Всебічно розкрито цінності, цілі, принципи й функції систем охорони здоров'я, їхнє ресурсне забезпечення, у тому числі кадрове та фінансове. Представлено умови досягнення стратегічних орієнтирів охорони здоров'я – доступності та якості медичних послуг, медичної допомоги, медичного обслуговування. Традиційно-класичні розділи видання доповнено новими, зокрема «Правові засади охорони здоров'я», «Промоція здоров'я та профілактика захворювань», «Екологічне здоров'я», «Міжнародне здоров'я. Біотероризм», «Менеджмент та лідерство в охороні здоров'я», «Електронна охорона здоров'я», «Майбутнє охорони здоров'я».



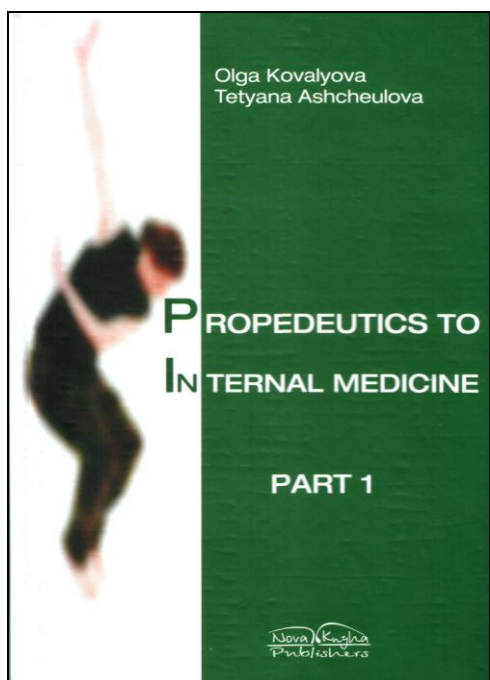
**58. Медична біологія :** підручник / В. П. Пішак, Ю. І. Бажора, Ш. Б. Брагін [та ін.] ; ред.: В. П. Пішак, Ю. І. Бажора ; МОЗ України. - 2-ге вид., перероб. та доп. - Вінниця : Нова книга, 2009. - 608 с. : кол. іл. - Предм. покаж.: с.596- 605 . - Бібліогр.: с. 607. - ISBN 978-966-382-149-8. (50 прим.)

У підручнику міститься історична довідка про вклад вітчизняних учених у розвиток біологічної науки. Викладено основні відомості про біологічні основи життєдіяльності людини, клітинний, популяційно-видовий, біосферний рівні організації життя та місце людини у ньому. Особливу увагу приділено спадковій патології та паразитарним хворобам людини.



**59. Anesthesiology and Intensive Care:** textbook / ed. F. Hlumcher. - Kyiv : AUS Medicine Publ., 2010. - 312 p. - ISBN 978-617-505-028-6. (56 прим.)

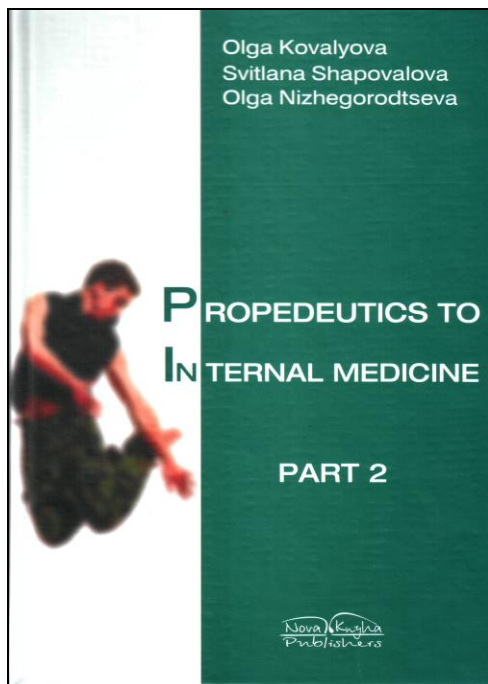
Підручник розроблено для англomовних студентів вищих медичних навчальних закладів IV рівня акредитації спеціальностей «Лікувальна справа», «Педіатрія» та «Медико-профілактична справа». Курс анестезіології та інтенсивної терапії, викладений в підручнику, закладає основи вивчення студентами невідкладних станів, при яких використовують методи знеболювання й інтенсивної терапії. Опанування цих дисциплін інтегрується з вивченням внутрішньої медицини, педіатрії, фармакології, оскільки ґрунтується на набутті знань із клінічної фізіології дихальної, серцево-судинної систем, печінки, нирок тощо.



**60. Kovalyova, O. N. Propedeutics to Internal Medicine:** textbook for English learning students of higher medical schools. Pt. 1. Diagnosis / O. N. Kovalyova, T. Ashcheulova. - 2nd ed. - Vinnytsya: Nova Knyha Publ., 2011. - 424 p.: il. (130 прим.)

The textbook focuses on diagnostics methods of internal organs pathology. The basic aim of this textbook is to describe the various skills involved in taking a history, performing a physical examination: inspection, palpation, percussion, and auscultation. Semiological meaning of symptoms is represented. Laboratory and instrumental methods of examination are also described.


Підручник присвячено методам діагностики патології внутрішніх органів. Основна мета даного підручника надати опис практичних навичок, що необхідні при опитуванні хворого, виконання фізикального обстеження: огляду, пальпації, перкусії та аускультції. Надано семіологічне значення симптомів. Описано також лабораторні та інструментальні методи дослідження.



**61. Kovalyova, O. M. Propedeutics to Internal Medicine:** textbook for English learning students of higher medical schools. Pt. 2. Syndromes and diseases / O. M. Kovalyova, S. O. Shapovalova, O. O. Nizhegorodtseva. - 2nd ed. - Vinnytsya: Nova Knyha Publ., 2011. - 264 p. + appendix: il. - ISBN 978-966-382-378-2. (140 прим.)

The textbook focuses on syndromes and diseases of respiratory, cardiovascular, digestive, kidneys and urinary, blood, and endocrine system organs.

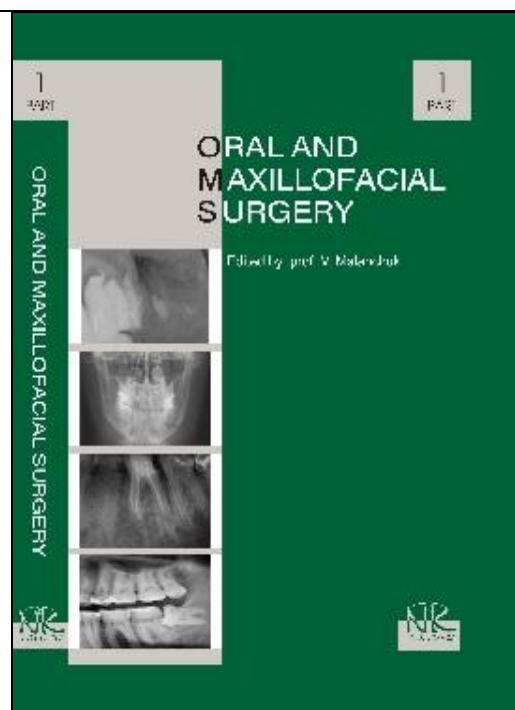
Підручник присвячено синдромам та захворюванням органів дихальної, серцево-судинної системи, системи органів травлення, нирок та сечовивідної системи, а також, системи крові та ендокринної системи.



**62. Bobrov, V. M. Bases of Bioethics and Biosafety:** study guide for students of higher medical educational establishments / V. M. Bobrov, O. M. Vazhnicha, T. O. Devyatkina. - Vinnytsya : Nova Knyha, 2012. - 248 p. - ISBN 978-966-382-407-9. (30 прим.)

The study guide for 3-rd-year students of higher medical establishments of the 4-th level of accreditation has been written according to Bioethics syllabus and addressed to English-speaking students. The study guide contains main concepts of Biomedical Ethics and tests for self-control.


Навчальний посібник для ангомовних студентів 3-го курсу вищих медичних навчальних закладів IV рівня акредитації укладено відповідно до навчальної програми з дисципліни «Біоетика». Представлено основні поняття біомедичної етики, подано тести для самоконтролю.



**63. Oral and Maxillofacial Surgery** : textbook. Pt. 1 / O.O. Bohomolets National Medical University ; ed. V. Malanchuk. - Vinnytsya : Nova Knyha Publ., 2011. - 424 p. - ISBN 978-966-382-326-3. (100 прим.)

This textbook (the first part of full edition) represents the contemporary theoretical views and operating techniques in the field of oral and maxillofacial surgery based on investigations and achievements of world's science. All materials are fully match new study program developed at the Department of oral and maxillofacial surgery of National Medical O. Bohomolets' University as leading school in Ukraine.


У підручнику (частина 1) представлено сучасні теоретичні та практичні погляди в галузі хірургічної стоматології та щелепно-лицевої хірургії, які базуються на дослідженнях та досягненнях вітчизняних та світових вчених. Викладені матеріали повністю відповідають новій навчальній програмі, яку розроблено на кафедрі хірургічної стоматології та щелепно-лицевої хірургії Національного медичного університету імені О. О. Богомольця як опорній.



**64. Oral and Maxillofacial Surgery** : textbook. Pt. 2 / V. O. Malanchuk, Y. A. Kulbashna, I. P. Logvinenko, R. O. Mamonov ; ed. V. Malanchuk ; O.O. Bohomolets National Medical University. - Vinnytsya : Nova Knyha Publ., 2011. - 288 p.: ill. - ISBN 978-966-382-341-6. (100 прим.)

This textbook (the second part of full edition) represents the contemporary theoretical views and operating techniques in the field of oral and maxillofacial surgery based on investigations and achievements of Ukrainian of world's science. All materials are fully match new Curriculum developed at the Department of oral and maxillofacial surgery of National Medical O. Bohomolets' University as leading school in Ukraine.

У підручнику (частина 2) представлено сучасні теоретичні та практичні погляди в галузі хірургічної стоматології та щелепно-лицевої хірургії, які базуються на дослідженнях та досягненнях вітчизняних та світових вчених. Викладені матеріали повністю відповідають новій навчальній програмі, яку розроблено на кафедрі хірургічної стоматології та щелепно-лицевої хірургії Національного медичного університету імені О. О. Богомольця як опорній.



**65. Pediatric Therapeutic Dentistry** : [textbook for students of dental faculties] / L. A. Khomenko, A. V. Savychuk, O. I. Ostapko [et al.] ; ed. L. A. Khomenko. - Kiev : [s. n.], 2012. - 240 p. - ISBN 978-966-460-034-1. (100 прим.)

The manual covers the problems of clinical picture, diagnostics and treatment of basic stomatological diseases in children. The manual explains modern approaches to etiology and pathogenesis of caries, its complications, diseases of periodontium and oral mucosa in children, etc. Special attention has been paid to modern diagnostic methods of stomatological diseases in children. The manual presents classification and principles of treatment of non-carious lesions of hard dental tissues.