Харківський національний медичний університет
Наукова бібліотека

Стоматологія: наукові видання

© НБ ХНМУ, 2021

- Звичний для нас термін «стоматологія» виник на рубежі XIX–XX століть завдяки стрімкому розвитку медичних технологій та злиттю двох суміжних галузей: зуболікувальної сфери та щелепно-лицевої хірургії. Від свого початку і до сьогоднішнього дня стоматологічна галузь пройшла складний шлях вдосконалення терапевтичних, хірургічних і профілактичних методів лікування. Вдосконалювалась і зуболікувальна техніка – вірна помічниця стоматолога: від виникнення на початку XX століття перших бормашин до появи найсучаснішої багатофункціональної стоматологічної апаратури.

- На сьогоднішній день стоматологія – це область клінічної медицини, що вивчає хвороби та дефекти зубів, кісток, слизових оболонок та інших органів ротової порожнини. Діяльність української стоматологічної галузі регламентується законом України «Про охорону здоров'я», рядом нормативних актів та медико-правових стандартів. 31 травня 2016 р. у Верховній Раді України було представлено проєкт закону України «Про стоматологічну діяльність».

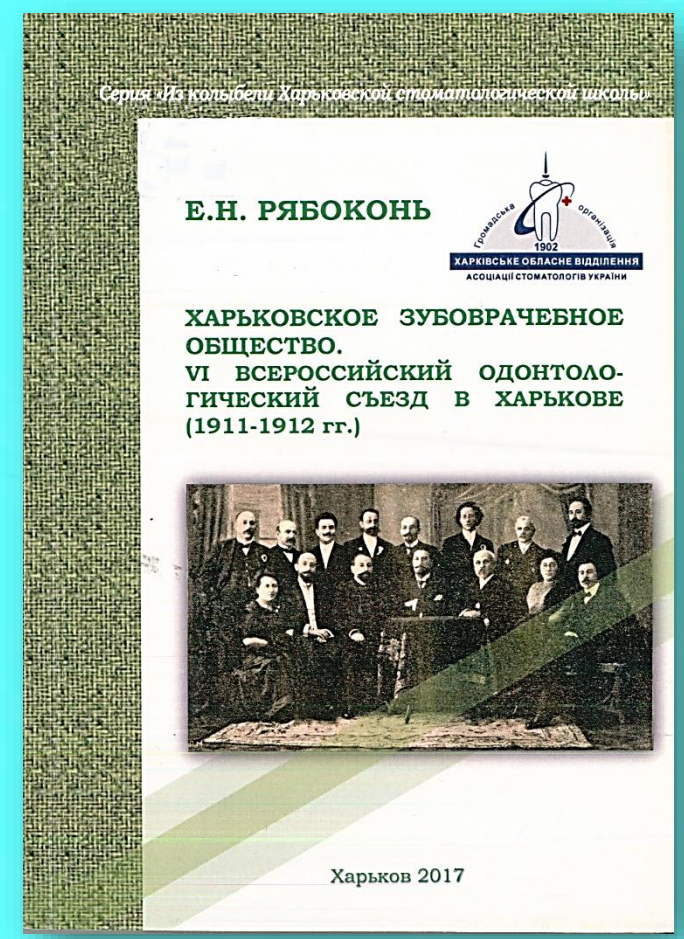

616.31
Р 98

Рябоконь Е. Н. Харьковское зубоврачебное общество. VI Всероссийский одонтологический съезд в Харькове (1911–1912 гг.) / Е. Н. Рябоконь. – Харьков : ФОП Бровин А. В., 2017. – 426 с. – (Из колыбели Харьковской стоматологической школы).

У книзі ведеться розповідь про підготовку та проведення VI Всеросійського одонтологічного з’їзду у Харкові (1911–1912 рр.) Харківським зуболікувальним співтовариством. Наведено розвиток та функціонування Харківського зуболікувального співтовариства та його правління в ці роки, а також короткі біографії його членів. У монографії містяться матеріали та факти, багато з яких раніше не друкувалися у спеціальній літературі.

Книга призначена для лікарів-стоматологів та щелепно-лицевих хірургів, викладачів історії медицини, краєзнавців, студентів, інтернів та лікарів суміжних спеціальностей, які цікавляться питаннями з історії медицини, зокрема Харківського зуболікувального товариства.

616.31
R 35

Regezi J. A. Oral Pathology : Clinical Pathologic Correlations / J. A. Regezi, J. J. Sciubba, R. C. K. Jordan. – 6th ed. – St. Louis : Elsevier/Saunders, 2012. – 407 p.

Covering pathologic conditions by clinical appearance, Oral Pathology: Clinical Pathologic Correlations, 6th Edition uses an atlas-style format to help you identify, diagnose, and plan treatment for oral disease presentations. Two-page spreads include clinical photos of common conditions on one side while the facing page lists the central features, causes, and significance of each specific disease. Each chapter is organized by clinical appearance, such as white lesions, red-blue lesions, and cysts of the jaws and neck, and includes full-color photomicrographs and clinical photos to help you identify pathologic elements. This edition adds new coverage of oral cancer and new cone beam CT, regular CT, and MRI images. Expert authors Joseph Regezi, James Sciubba, and Richard Jordan provide a quick reference that's ideal for the lab, NBDE review, or chairside use!

Видання описує патологічні стани за клінічним виглядом та використовує формат атласу, щоб за допомогою візуалізації лікар зміг визначити патологію, діагностувати та спланувати необхідне лікування. Книга містить клінічні фотографії загальних станів, спираючись на сучасні дані, описує онкологічні захворювання ротової порожнини та нову конусно-променеву КТ, звичайну КТ та МРТ-зображення. Автори-експерти Джозеф Реджезі, Джеймс Шюбба та Річард Джордан створили стислий довідник, який ідеально підходить для лабораторії, огляду NBDE та в якості настільної книги.



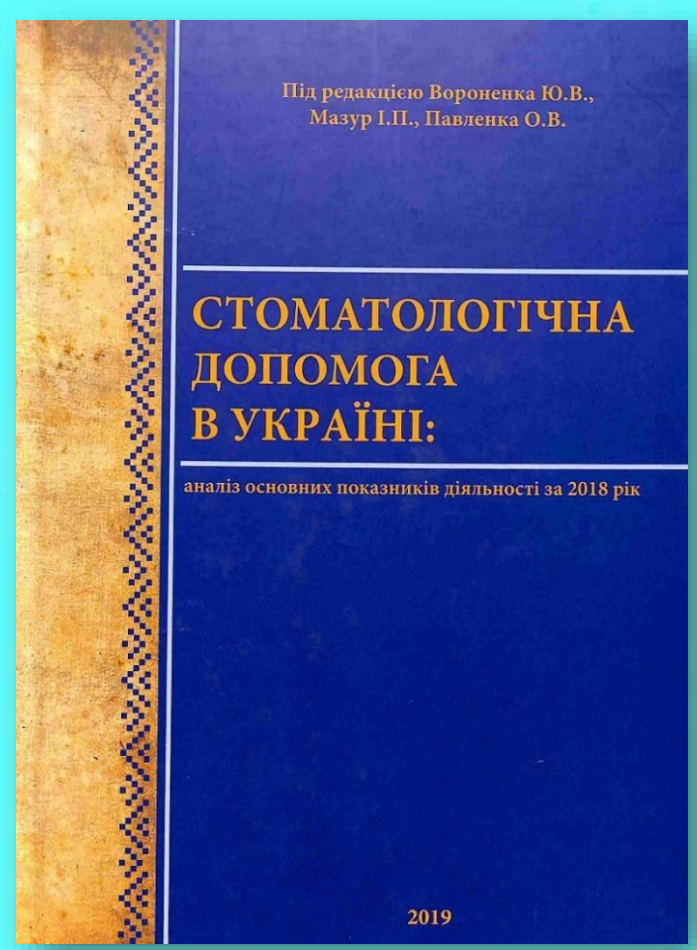

616.31(03)
С 81

Стоматологічна допомога в Україні: аналіз основних показників діяльності за 2018 рік / Ю. В. Вороненко, І. П. Мазур, О. В. Павленко ; Міністерство охорони здоров’я України та ін. – Кропивницький : Поліум, 2019. – 176 с.

Видання представляє собою довідник з даними державних та галузевих статистичних звітів закладів МОЗ України, подані до державного закладу «Центр медичної статистики Міністерства охорони здоров’я України» протягом 2018 року. Співробітниками ряду українських наукових та вищих навчальних медичних закладів освіти було проведено аналіз роботи стоматологічних клінік, кабінетів та представлено основні документи, що регулюють діяльність лікарів-стоматологів, Асоціації стоматологів України. Розглянуто різноманітні питання епідеміології та моніторинг стоматологічної захворюваності дітей в Україні.

Довідник рекомендовано організаторам охорони здоров’я, лікарям-стоматологам, викладачам медичних закладів вищої освіти.

616.31(08)
Л 86
Луцкая И. К. Профилактическая стоматология / И. К. Луцкая, И. Г. Чухрай. – Москва : Медицинская литература, 2018. – 533 с. : ил. – (Карманный справочник врача).

У книзі представлено сучасні погляди на найважливіший аспект стоматологічного здоров’я населення: організацію та здійснення стоматологічної профілактики. Пропонується диференційний вибір ефективних методів та засобів на основі наукового підходу та з урахуванням індивідуальних особливостей пацієнта: віку, стану здоров’я, психологічного статусу.

Для лікарів-стоматологів, гігієністів, викладачів та студентів медичних закладів вищої освіти.

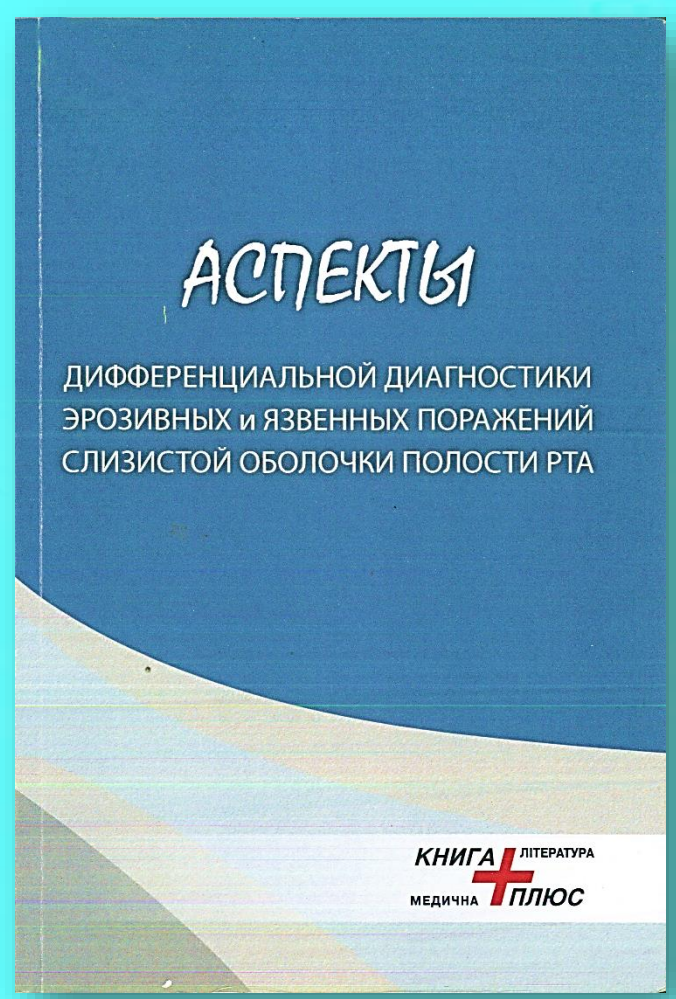

616.310
Н 55

Несин А. Ф. Дифференциальная диагностика эрозивных и язвенных поражений слизистой оболочки полости рта / А. Ф. Несин. – Киев : Книга-плюс, 2019. – 264 с.

В монографії представлено методичні основи диференційної діагностики захворювань слизової оболонки ротової порожнини у відповідності із систематикою, освітлено питання клініки, діагностики та диференційної діагностики ерозійних та виразкових уражень слизової оболонки ротової порожнини. Матеріалом для підготовки послужив більш ніж 45-тирічний досвід роботи автора у відділенні захворювань слизової оболонки ротової порожнини кафедри терапевтичної стоматології Стоматологічного Центру Національного медичного університету ім. О.О. Богомольця.

Для студентів стоматологічних факультетів, субординаторів, інтернів та лікарів-стоматологів.

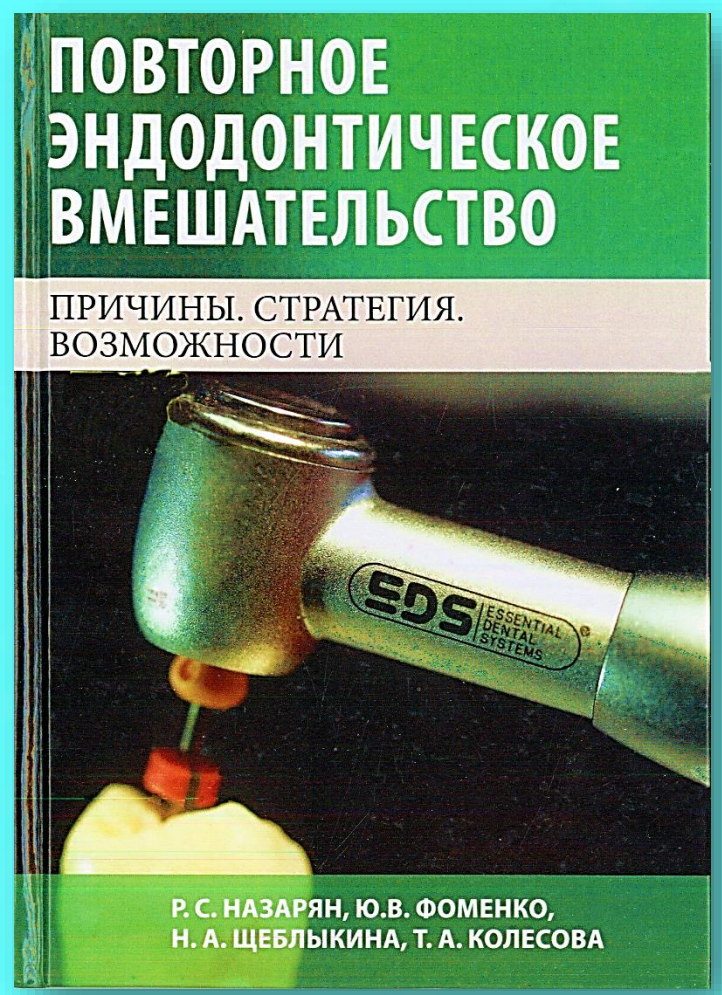

616.310
П 42

Повторное эндодонтическое вмешательство. Причины. Стратегия. Возможности : монография / Р. С. Назарян и др. ; Министерство здравоохранения Украины ; Харьковский национальный медицинский университет. – Харьков : Щедра садиба плюс, 2014. – 116 с.

Монографію присвячено аналізу причин невдалих результатів при проведенні первинного лікування, ускладненого карієсом, показань, послідовності та умов проведення повторного ендодонтичного втручання з описом сучасних інструментів, які використовують на різноманітних етапах. В останній главі описано клінічне застосування викладених методів, інструментів і матеріалів із довгостроковим періодом спостережень і великим ілюстративним матеріалом.

Видання буде цікавим для терапевтичних стоматологів, науковців, викладачів та студентів медичних закладів вищої освіти.

616.314
N 53

Newman and Carranza's Clinical Periodontology / ed. M. G. Newman [et al.]. – 13th ed. – Philadelphia : Elsevier, 2019. – 913 p.

From basic science and fundamental procedures to the latest advanced techniques in reconstructive, esthetic, and implant therapy, Newman and Carranza's Clinical Periodontology, 13th Edition is the resource you can count on to help master the most current information and techniques in periodontology. Full color photos, illustrations, radiographs and videos show you how to perform periodontal procedures, while renowned experts from across the globe explain the evidence supporting each treatment and lend their knowledge on how to best manage the outcomes. Access to the Expert Consult website provides fully-searchable online chapters and unique case-based clinical scenarios that mimic the new format of credentialing exams.

Починаючи з базових наук та фундаментальних процедур і закінчуючи новітніми методами реконструктивної, естетичної та імплантаційної терапії, «Клінічна пародонтологія по Ньюману і Карранза» – це саме той ресурс, на який лікар може покластися у пошуку новітньої інформації та засвоєнні пародонтологічних методик. Повнокольорові фотографії, ілюстрації, рентгенограми і відео демонструють як виконувати пародонтологічні процедури. Відомі зарубіжні експерти розглядають докази, що підтверджують лікування захворювань, діляться своїми знаннями про те, як найкращим чином керувати результатами.

Для лікарів-стоматологів, викладачів та студентів медичних закладів вищої освіти.

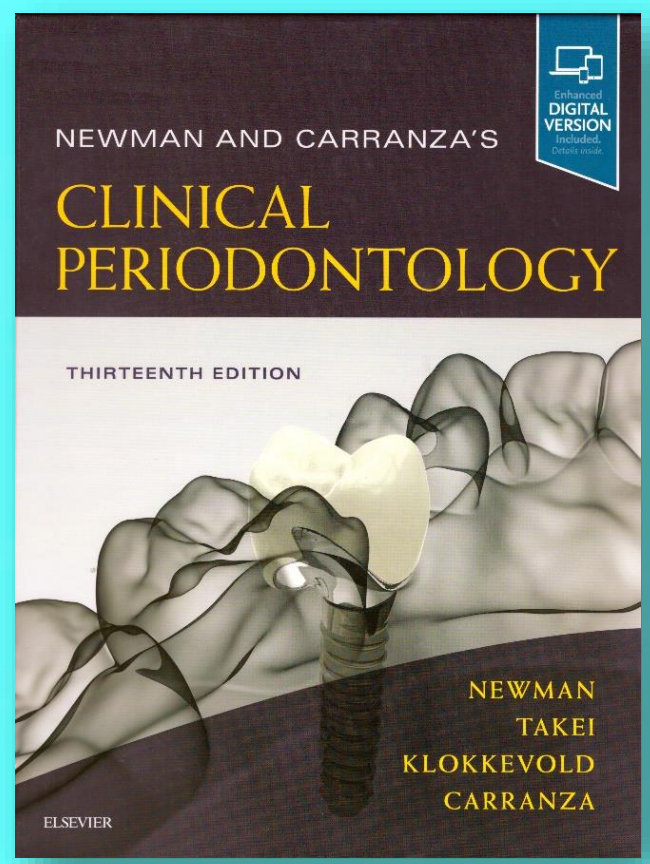

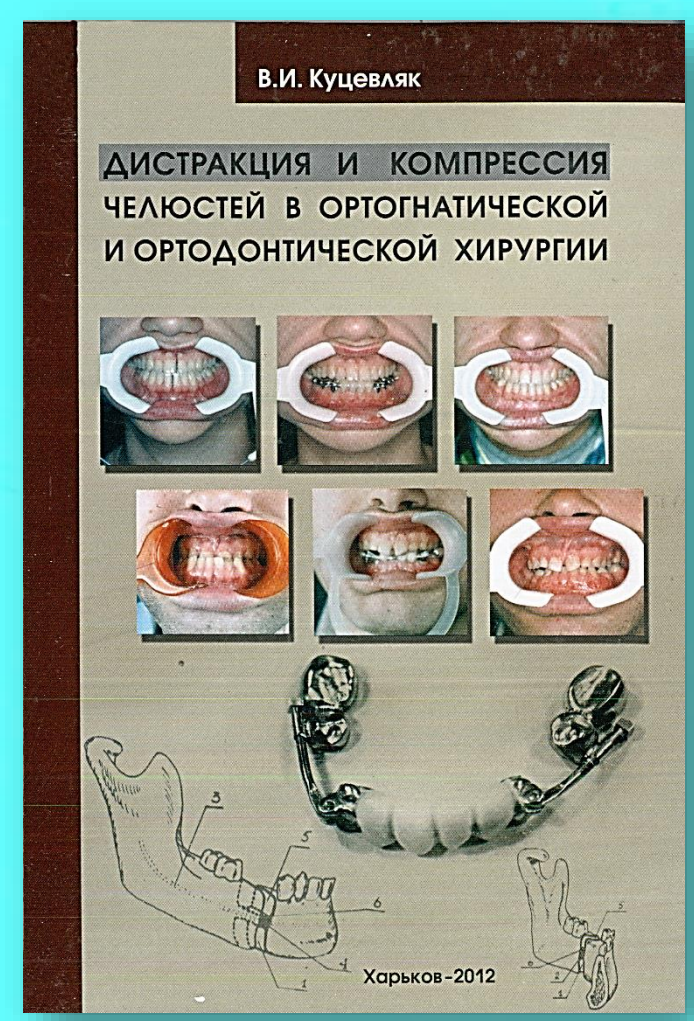

616.319
К 95

Куцевляк В. И. Дистракция и компрессия челюстей в ортогнатической и ортодонтической хирургии : монография / В. И. Куцевляк. – Харьков : СИМ, 2012. – 224 с.

У книзі приведено експериментальні досліди та обгрунтовано подовження кісткової тканини верхньої та нижньої щелепи дистракційним методом. Вперше надано експериментальне обгрунтування скорочення плаской кістки – нижньої щелепи – методом компресії, наведено оперативні методи лікування та запропоновано апаратуру для переміщення зубів, альвеолярних відростків і фрагментів щелеп із використанням методів дистракції та компресії кісткової тканини. Розглянуто питання лікування пацієнтів з аномаліями та деформаціями зубних рядів верхньої та нижньої щелеп, патологіями прикусу та лицьового скелету у підлітків та дорослих.

Для лікарів-стоматологів, викладачів та студентів медичних закладів вищої освіти.

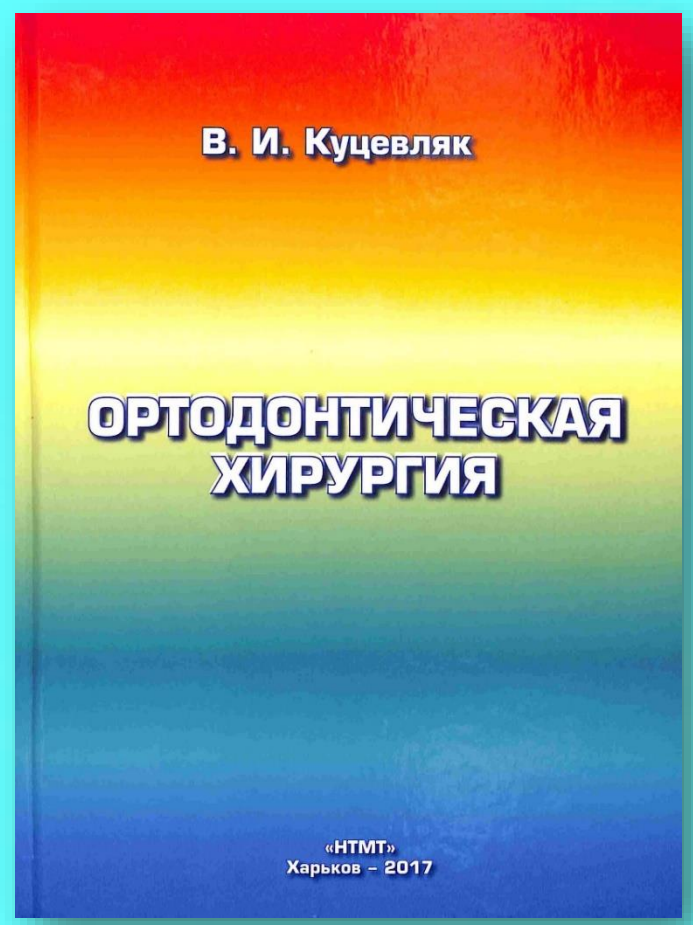

616.319
К 95
Куцевляк В. И. Ортодонтическая хирургия : монография / Куцевляк. – Харьков : НТМТ, 2017. – 276 с.

У книзі наведено хірургічні заходи як підготовчий етап перед проведенням ортодонтичного лікування. Подано топографічну анатомію верхньої та нижньої щелепи. Описано операції на м’яких тканинах ротової порожнини, операції для переміщення зубів. Представлено мікроімплантанти в ортодонтії і методики їхньої установки на верхній і нижній щелепах. Приведено експериментально-теоретичне обгрунтування дистракції і компресії щелепних кісток. Обгрунтовано дистракційні та компресійні методи лікування, надано принципи лікування хворих з аномаліями і деформаціями верхньої і нижньої щелеп. Морфологічно обгрунтовано роздільне застосування дистракції, компресії і ортодонтичного переміщення зубів.

Монографія розрахована на лікарів-стоматологів, викладачів та студентів медичних закладів вищої освіти.

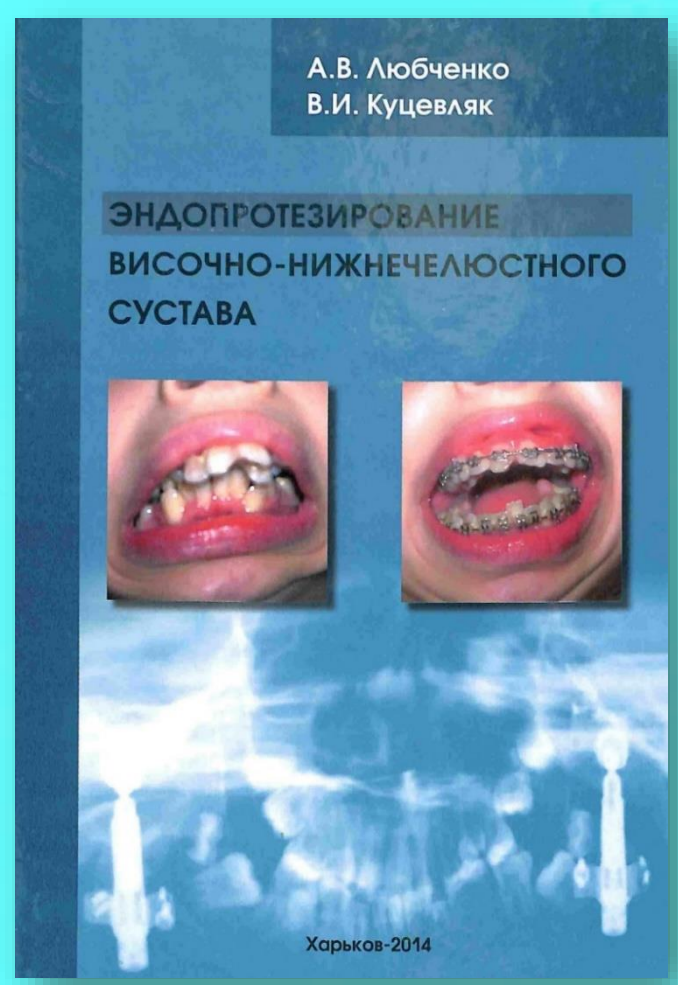

616.319
Л 93

Любченко А. В. Эндопротезирование височно-нижнечелюстного сустава / А. В. Любченко, В. И. Куцевляк. – Харьков : СИМ, 2014. – 228 с.

У монографії освітлено лікування однієї з найбільш важких патологій щелепно-лицевої області – анкілозу скронево-нижньощелепного суглоба за допомогою повного двополюсного ендопротеза із дистракційним пристроєм.

Докладно розбираються етіологія, патогенез, клініка і лікування анкілозів скронево-нижньощелепного суглоба. Розглядаються питання конструкції протеза та його біомеханічне обгрунтування. Наводиться схема та алгоритм комплексного лікування хворих із одностороннім і двостороннім анкілозом скронево-нижньощелепного суглоба, операція ендопротезування і результати лікування.

Видання призначене для щелепно-лицевих хірургів, лікарів-інтернів, клінічних ординаторів і аспірантів, які спеціалізуються на щелепно-лицевій хірургії.

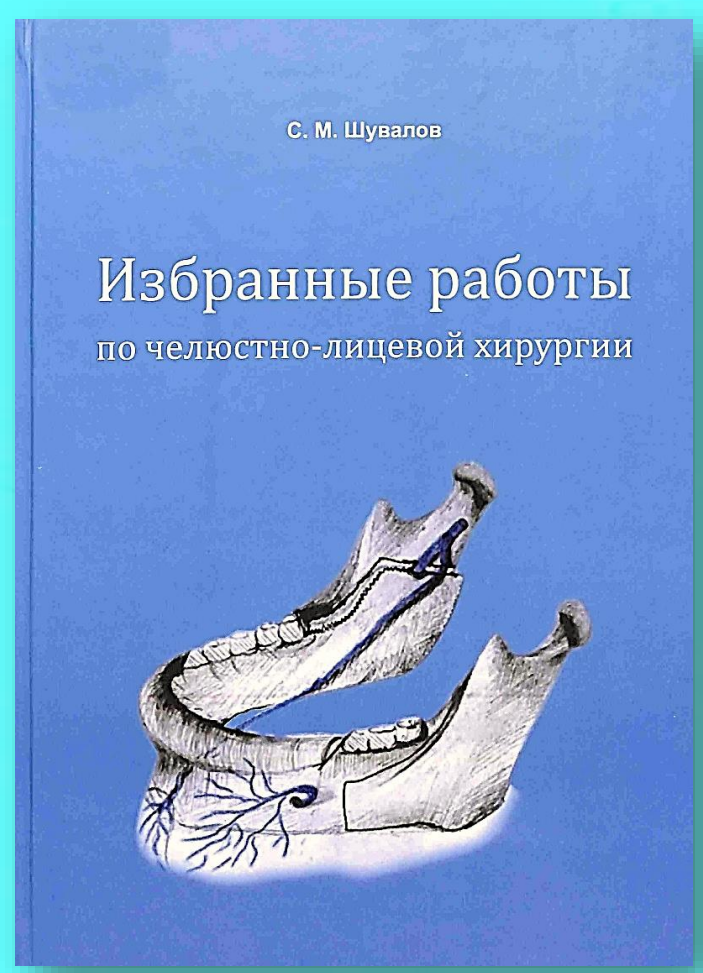

616.319
Ш 95
Шувалов С. С. Избранные работы по челюстно-лицевой хирургии / С. С. Шувалов. – Винница : Винницкая областная типография «Книга-Вега». – 2018. – 257 с.

У книзі представлено результати наукової і лікувальної роботи автора за більш ніж 40 років практичної діяльності. Описано методики лікування гнійних ран, нові засоби провідникового знеболювання та седації, топографо-анатомічно проаналізовані оперативні доступи до ротового відділу глотки. Обговорено проблеми кістковопластичних та ортопедичних операцій. Описано ряд захворювань, що рідко зустрічаються, особливості проведення операцій у піднижньощелепної області.

Видання призначено для щелепно-лицевих хірургів, онкологів відділень «Пухлин голови та шиї», оториноларингологів, стоматологів та студентів медичних закладів вищої освіти.



616.31(063)
В 74
Вопросы экспериментальной и клинической стоматологии : сборник научных трудов. – Вып. 11. – Ч.1. / Министерство здравоохранения Украины ; Харьковский национальный медицинский университет. – Харьков : ХНМУ, 2015. – 304 с.



616.31(063)
В 74
Вопросы экспериментальной и клинической стоматологии : сборник научных трудов. – Вып 11. – Ч.2. / Министерство здравоохранения Украины ; Харьковский национальный медицинский университет. – Харьков : ХНМУ, 2015. – 266 с.

Збірки наукових праць присвячено 210-річчю Харківського медичного університету. У них представлено матеріали науково-практичної конференції з міжнародною участю «Гофунговські читання». Вміщено останні результати наукових досліджень з актуальних проблем стоматології та щелепно-лицевої хірургії з різних країн. Включено праці фахівців кафедр стоматологічного профілю та суміжних дисциплін медичних ЗВО і установ післядипломної освіти лікарів, а також працюючих в системі охорони здоров’я. Відбито експериментальні, теоретичні і клінічні питання сучасної стоматології та щелепно-лицевої хірургії.

Для щелепно-лицевих хірургів, стоматологів, науковців, викладачів та студентів медичних закладів вищої освіти.

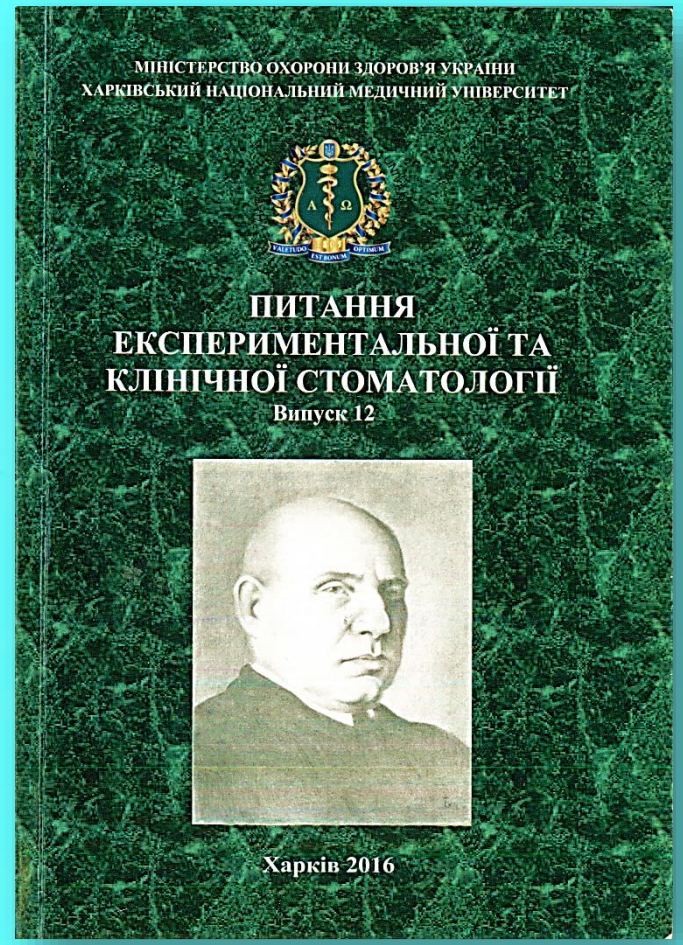

616.31(063)
П 35
Питання експериментальної та клінічної стоматології : збірник наукових праць. Вип. 12. Матеріали науково-практичної конференції з міжнародною участю «Гофунговські читання», присвяченої 95-річчю кафедри терапевтичної стоматології Харківського національного медичного університету та 140-річчю з дня народження її засновника, професора Є. М. Гофунга (Харків, 6–7 жовтня 2016 р.) / Міністерство охорони здоров'я України ; Харківський національний медичний університет. – Харків : ХНМУ, 2016. – 462 с.

Збірка наукових праць присвячена 95-річчю кафедри терапевтичної стоматології Харківського національного медичного університету та 140-річчю з дня народження її засновника, професора Є.М. Гофунга. Представлені матеріали науково-практичної конференції з міжнародною участю «Гофунговські читання», присвяченої 140-річчю від дня народження її засновника, професора Є.М. Гофунга (Харків, 6–7 жовтня 2016 р.). Видання містить результати наукових досліджень з актуальних проблем стоматології та щелепно-лицевої хірургії з різних країн. Відбито експериментальні, теоретичні и клінічні питання сучасної стоматології та щелепно-лицевої хірургії.

Для стоматологів, щелепно-лицевих хірургів, науковців, викладачів медичних закладів вищої освіти.



616.31(063)
П 35

Питання експериментальної та клінічної стоматології : збірник наукових праць. Вип. 14. Матеріали науково-практичної конференції з міжнародною участю «Наука, технології та практика в стоматології» з нагоди 40-річчя відновлення кафедри терапевтичної стоматології Харківського національного медичного університету (Харків, 30 жовтня 2019 р.) / Міністерство охорони здоров'я України ; Харківський національний медичний університет ; ГО «Харківське обласне відділення асоціації стоматологів України». – Харків : ФОП Бровін О. В., 2019. – 316 с.

Збірка наукових праць присвячена 40-річчю відновлення кафедри терапевтичної стоматології Харківського національного медичного університету. Представлено матеріали науково-практичної конференції з міжнародною участю «Наука, технології та практика в стоматології» з нагоди 40-річчя відновлення кафедри терапевтичної стоматології Харківського національного медичного університету (Харків, 30 жовтня 2019 р.). Видання містить результати наукових досліджень з актуальних проблем стоматології та щелепно-лицевої хірургії з різних країн. Відбито експериментальні, теоретичні та клінічні питання сучасної стоматології та щелепно-лицевої хірургії.

Для стоматологів, щелепно-лицевих хірургів, науковців, викладачів медичних закладів вищої освіти.



616.31(063)

П 35

Питання експериментальної та клінічної стоматології : збірник наукових праць. Вип. 15. Матеріали науково-практичної конференції з міжнародною участю «Сучасні проблеми ортопедичної стоматології», присвяченої 40-річчю відновлення кафедри ортопедичної стоматології Харківського національного медичного університету та 140-річчю з дня народження її засновника, професора Є. М. Гофунга (Харків, 6–7 грудня 2019 р.) / Міністерство охорони здоров'я України ; Харківський національний медичний університет ; ГО «Харківське обласне відділення асоціації стоматологів України». – Харків : ФОП Бровін О. В., 2016. – 204 с.

Збірка наукових праць присвячена 40-річчю відновлення кафедри ортопедичної стоматології Харківського національного медичного університету. Представлено матеріали науково-практичної конференції з міжнародною участю «Сучасні проблеми ортопедичної стоматології», присвяченої 40-річчю відновлення кафедри ортопедичної стоматології Харківського національного медичного університету (Харків, 6–7 грудня 2019 р.). Видання містить результати наукових досліджень з актуальних проблем стоматології різних країн. Відбито експериментальні, теоретичні і клінічні питання сучасної стоматології.

Для стоматологів, науковців, викладачів вищих медичних закладів освіти.

616.31(063)
С 91

Стоматологія та щелепно-лицева хірургія : матеріали міжнародної науково-практичної конференції, присвяченої 25-й річниці створення Національної академії медичних наук України, 40-річчю відновлення наукової дентальної імплантації в Україні (Київ, 11 травня 2018 р.) / Міністерство охорони здоров'я України ; Національний медичний університет ім. О. О. Богомольця ; Українська асоціація черепно-щелепно-лицевих хірургів. – Київ, 2018. – 228 с.

Видання містить матеріали міжнародної науково-практичної конференції, присвяченої 25-й річниці створення Національної академії медичних наук України та 40-річчю відновлення наукової дентальної імплантації в Україні, що відбувся у Києві у 2018 році. Розглянуто історію розвитку та актуальні питання щелепно-лицевої хірургії: лікування запальних процесів щелепно-лицевої ділянки, вогнепальних травм, реконструктивно-відновну хірургію щелепно-лицевої ділянки, пластичну та естетично-відновну хірургію голови та шиї.

Для щелепно-лицевих хірургів, стоматологів, науковців, викладачів та студентів стоматологічних відділень медичних закладів вищої освіти.

616.31(063)
С 91
Сучасна стоматологія та щелепно-лицева хірургія : матеріали міжнародної науково-практичної конференції, присвяченої 100-літтю Поля Луї Тесье, 100-літтю Павла Захаровича Аржанцева (Київ, 12 травня 2017 р.) / Міністерство охорони здоров'я України ; Національний медичний університет ім. О. О. Богомольця ; Українська асоціація черепно-щелепно-лицевих хірургів ; Національна академія медичних наук України. – Київ, 2017. – 240 с.

Видання включає до себе матеріали матеріали міжнародної науково-практичної конференції, присвяченої 100-літтю Поля Луї Тесье, 100-літтю Павла Захаровича Аржанцева. Представлено статті, що висвітлюють різноманітні питання щелепно-лицевої стоматології: запальні процеси щелепно-лицевої ділянки, реконструктивно-відновна хірургія у щелепно-лицевій хірургії, пластична та естетично-відновна хірургія голови та шиї, щелепно-лицева онкологія, дентальна імплантація, терапевтична та ортопедична стоматологія.

Для щелепно-лицевих хірургів, стоматологів, науковців, викладачів та студентів старших курсів стоматологічних факультетів медичних закладів вищої освіти.

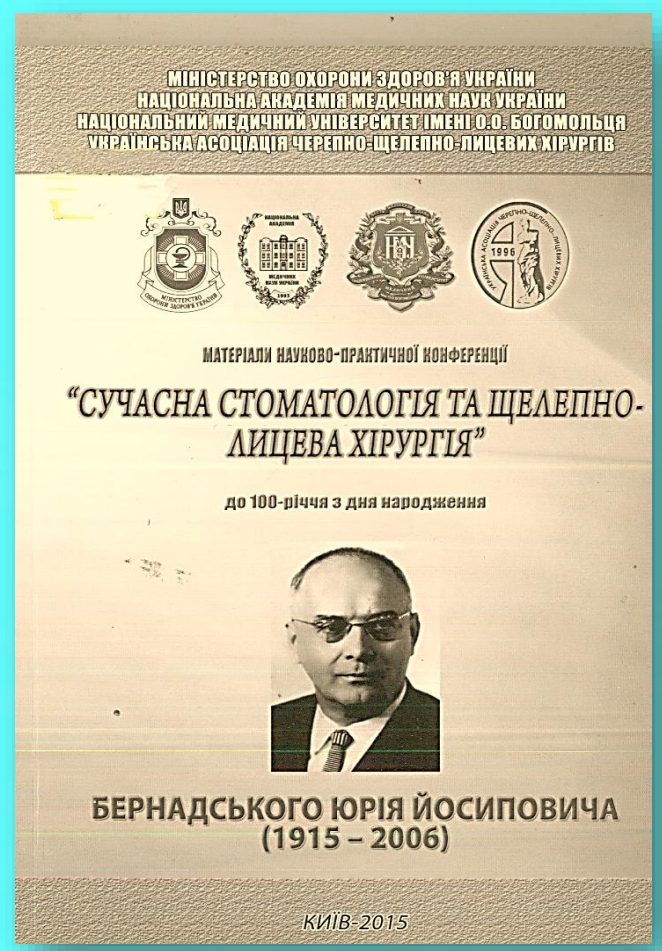

616.31(063)
С 91

Сучасна стоматологія та щелепно-лицева хірургія : матеріали міжнародної науково-практичної конференції, присвяченої 100-річчю з дня народження професора Бернадського Юрія Йосиповича (1915–2006) / заг. ред. В. О. Маланчука ; Міністерство охорони здоров'я України та ін. – Київ, 2015. – 184 с.

Видання представляє собою збірку доповідей учасників міжнародної науково-практичної конференції «Сучасна стоматологія та щелепно-лицева хірургія», присвяченої 100-річчю від дня народження видатного українського вченого-стоматолога, професора Ю.Й. Бернадського, яка відбулась на базі кафедри хірургічної стоматології та щелепно-лицевої хірургії і стоматологічного факультету Національного медичного університету ім. О.О. Богомольця. У доповідях розглянуто історичні етапи розвитку стоматологічної науки та різноманітні питання сучасної стоматології: досягнення та проблемні моменти хірургічної, терапевтичної і дитячої терапевтичної стоматології.

Для лікарів-стоматологів, щелепно-лицевих хірургів, науковців, викладачів медичних закладів вищої освіти.

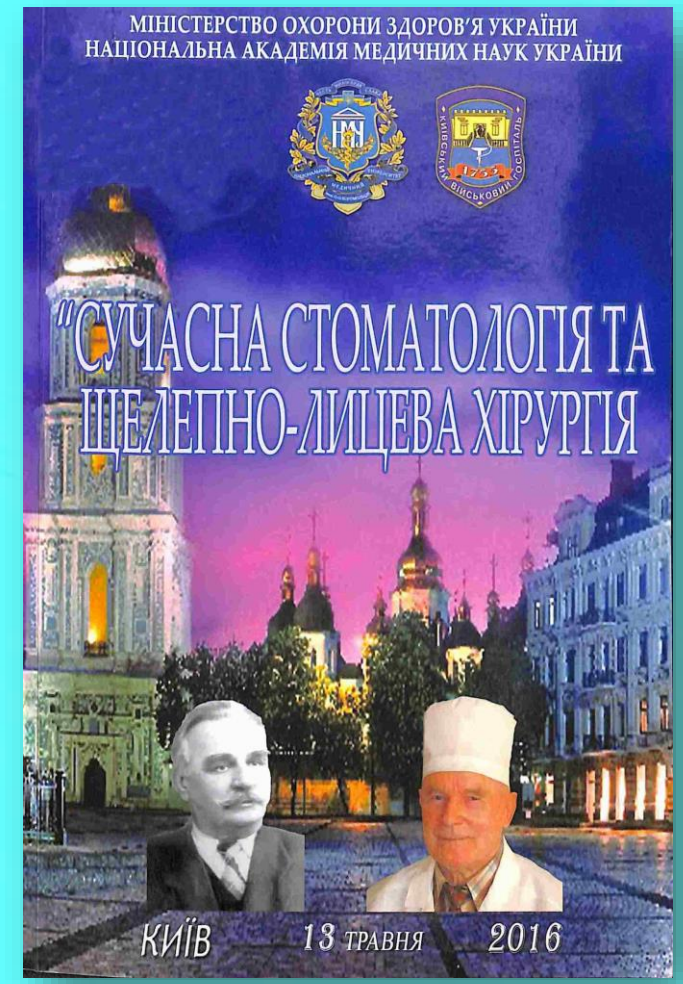

616.31(063)
С 91
Сучасна стоматологія та щелепно-лицева хірургія : матеріали міжнародної науково-практичної конференції, присвяченої 175-літтю НМУ ім. О. О. Богомольця, 120-літтю з дня народження професора Фетісова М. В., 90-літтю професора Бердюка І. В., 20-літтю УАЧЩЛХ (Київ, 13 травня 2016 р.) / Міністерство охорони здоров'я ; Національна академія медичних наук України ; Національний медичний ім. О. О. Богомольця [та ін.]. – Київ, 2016. – 274 с.

В книзі представлено матеріали міжнародної науково-практичної конференції, присвяченої 175-літтю НМУ ім. О.О. Богомольця, 120-літтю з дня народження професора М.В. Фетісова, 90-літтю професора І.В. Бердюка, 20-літтю Української асоціації черепно-щелепно-лицевих хірургів, що відбулась у Києві у 2016 р. Видання містить роботи фахівців з щелепно-лицевої хірургії за різноманітною тематикою: хірургічна стоматологія та щелепно-лицева хірургія, запальні процеси щелепно-лицевої ділянки, реконструктивно-відновна хірургія щелепно-лицевої ділянки, ортопедична і терапевтична стоматологія.

Для щелепно-лицевих хірургів, стоматологів, науковців, викладачів та студентів старших курсів стоматологічних факультетів медичних закладів вищої освіти.

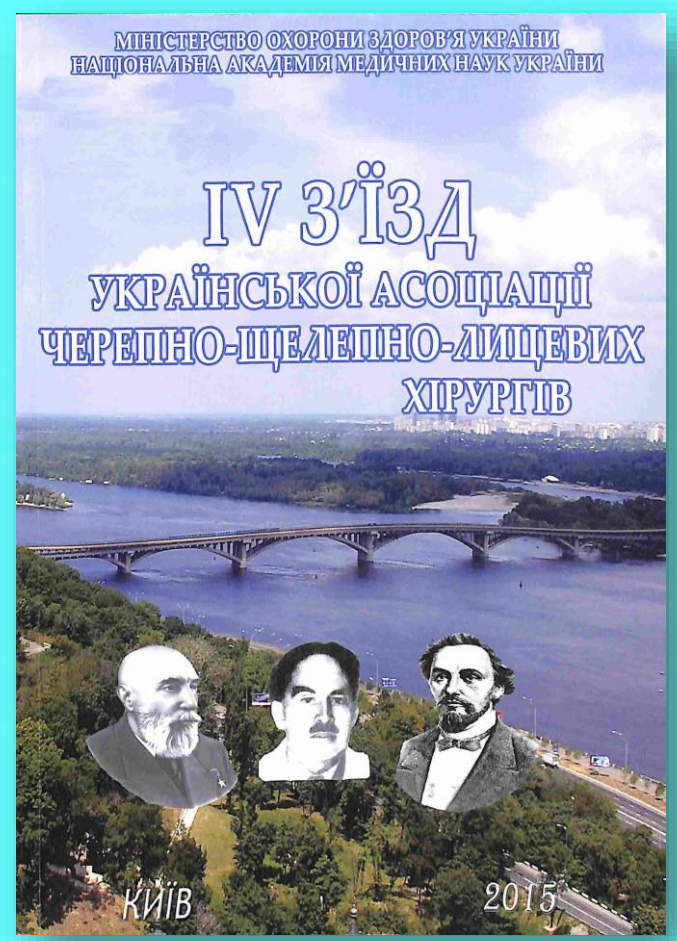

616.319(063)
Ч-52

IV з'їзд української асоціації черепно-щелепно-лицевих хірургів, присвячений досягненням видатних щелепно-лицевих хірургів (Київ, 15 травня 2015 р.) / Міністерство охорони здоров'я України ; Національна академія медичних наук України. – Київ, 2015. – 243 с.

Видання представляє собою збірку матеріалів виступів учасників IV з'їзду української асоціації черепно-щелепно-лицевих хірургів, присвячений досягненням видатних щелепно-лицевих хірургів, що відбувся у Києві у 2015 році. Освітлено діяльність видатних представників щелепно-лицевої хірургії, які внесли значний вклад до української медицини. Представлено методи лікування захворювань щелепно-лицевої ділянки: запальних процесів, травм тощо. Приділено увагу питанням реконструктивно-відновної хірургії щелепно-лицевої ділянки, пластичній та естетичній хірургії голови та шиї. Розглянуто різноманітні аспекти дентальної імплантації і багато інших актуальних питань.

Для щелепно-лицевих хірургів, стоматологів, науковців, викладачів та студентів старших курсів стоматологічних факультетів медичних закладів вищої освіти.

Матеріали з фонду

Наукової бібліотеки

Підготували:

Озеркіна О.
Чеховська К.

© НБ ХНМУ, 2021