
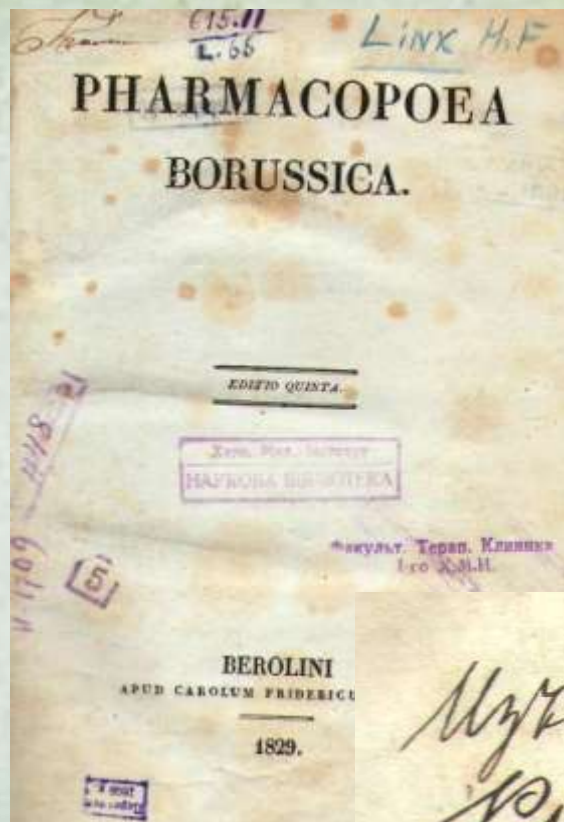


**Книжные коллекции  
известных ученых-медиков  
в фонде Научной библиотеки  
ХНМУ**

# Коллекция Ф.К. Альбрехта



**Ф.К. Альбрехт  
(1800–1871)  
терапевт**



# Коллекция Д.Ф. Лямбля



**Д.Ф. Лямбль  
(1824–1895)  
анатом,  
патологоанатом**



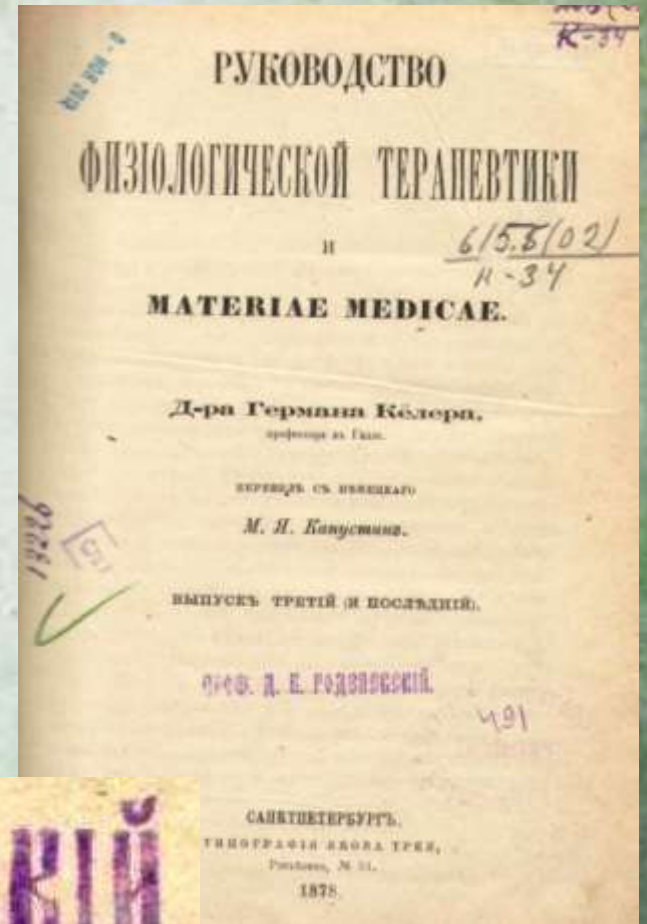
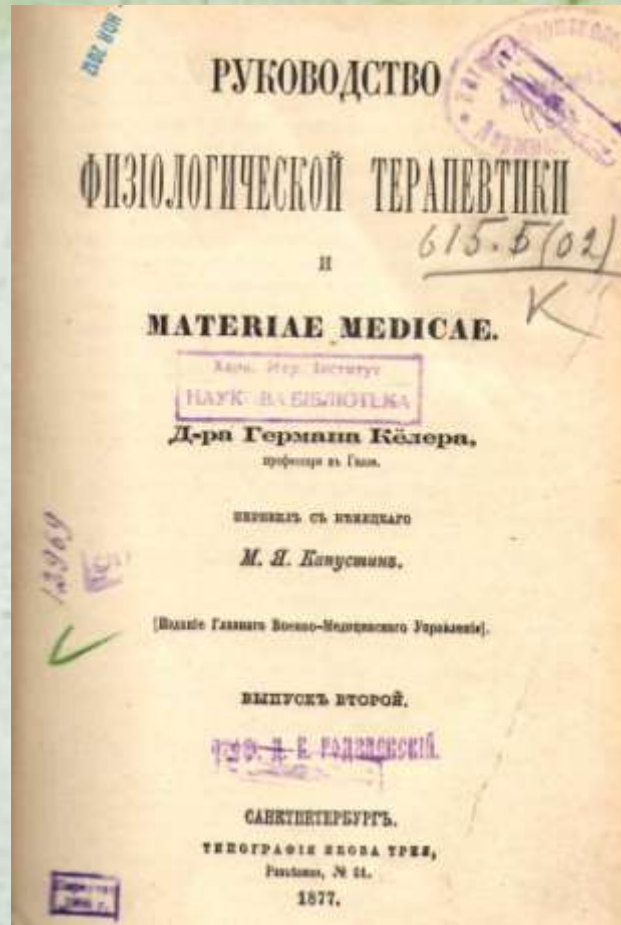
Автографировать дозволяется.  
Париковъ 15<sup>го</sup> Декабря 1861 года.  
Деканъ мед. фак. Ф. Альбрехтъ.



# Коллекция Д.К. Родзаевского



Д.К. Родзаевский  
(1857–1894)  
фармаколог



ПРОФ. Д. К. РОДЗАЕВСКІЙ.

# АНЭСТЕЗИРУЮЩІЯ СРЕДСТВА.

(ANAESTHETICA)

Д-ра **О. КАПЦЕЛЕРА.**



617-96  
K-20 K


Съ 16 рисунками, 105 прописки из текста

ПЕРЕВОДЪ СЪ НѢМЕЦКАГО

Д-ра **В. В. СВЯТЛОВСКАГО.**

С.-ПЕТЕРБУРГЪ,  
Изданіе Д-ра **В. В. СВЯТЛОВСКАГО.**  
1881.

Перечисл.  
1880 г.



8- НОЯ 2012

5-

# НОВЫЯ

# ВРАЧЕБНЫЯ СРЕДСТВА

ДЛЯ

ВРАЧЕЙ и АПТЕКАРЕЙ.

Второе изданіе,

вновь обработанное, распространяемое и добавленное сред-  
ствами, вошедшими въ медицину въ 1886 и 1889 годахъ.

НАУКОВА БИБЛИОТЕКА

Составилъ:  
**М. Егудимовъ,**  
вѣдущій врачъ.

# ПРОФ. Д. К. РОДЗЯНСКІЙ.

МОСКВА.

Типо-литература Высочайше утвержденнаго Товарищества И. И. Нусинеръ и К<sup>о</sup>,  
Павловская улица, собственный дворъ.

1890.

Перечисл.  
1890 г.

*Radfall*  
W. 73

ШМИДЕБЕРГЪ.

# ОСНОВЫ ФАРМАКОЛОГИИ.

615,5702  
Ш-73

Переводъ съ нѣмецкаго  
подъ редакціей и съ примѣчаніями  
Браз.-доц. Косинскаго Университета Д. Дубелера.

Мед. Институт  
НАУКИ И БИБЛИОТЕКА

Изданіе 1-е, 1-е. Харькова.

ПРОФ. Д. К. РОДЗЯНСКІЙ.

ПРОФ. Д. К. РОДЗЯНСКІЙ.

МОСКВА.

Типо-лит. Д. А. Бонч-Бруевича, Невская ул., Бродяжскій пер.,  
д. Т-ва Кушниковъ,  
1891.

*Radfall*  
W. 73

ШМИДЕБЕРГЪ.

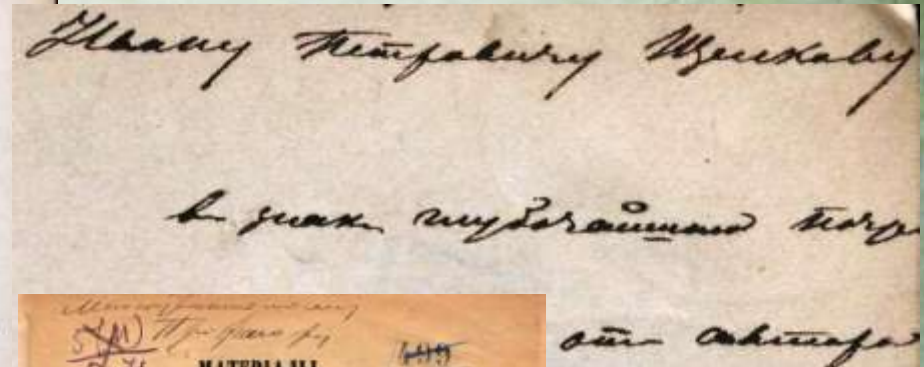
13285 151

Перечисл

# Коллекция И.П. Щелкова



И.П. Щелков  
(1833–1909)  
физиолог



Иванъ Петровичъ  
Щелковъ.





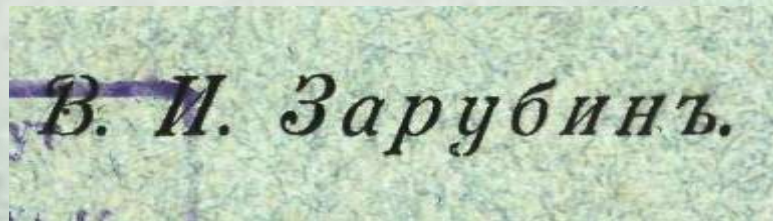
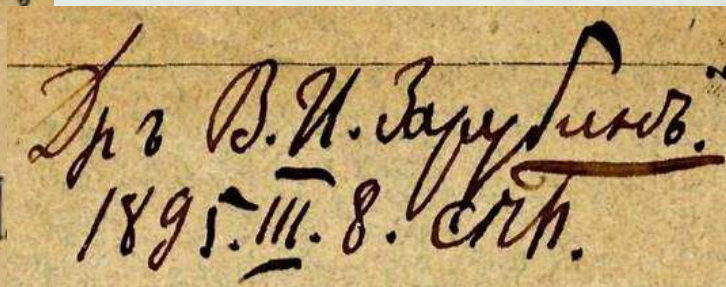
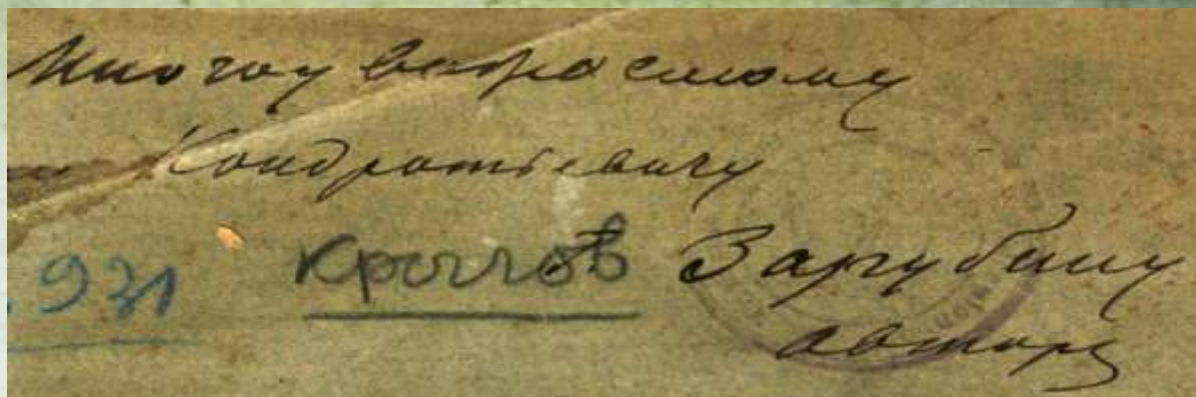



# Коллекция И.К. Зарубина



И.К. Зарубин  
(1835–1904)  
хирург

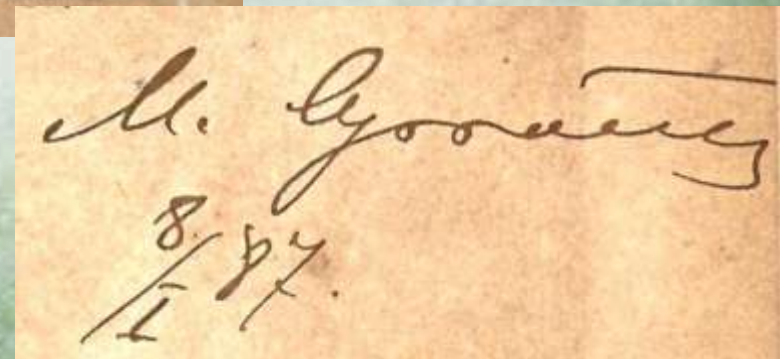
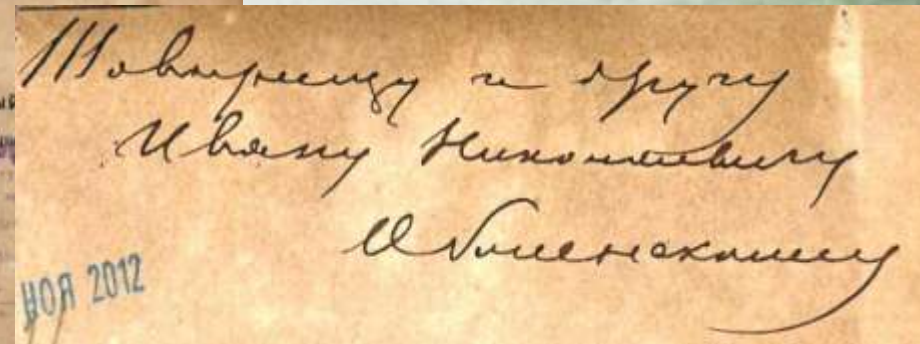




# Коллекция И.Н. Оболенского



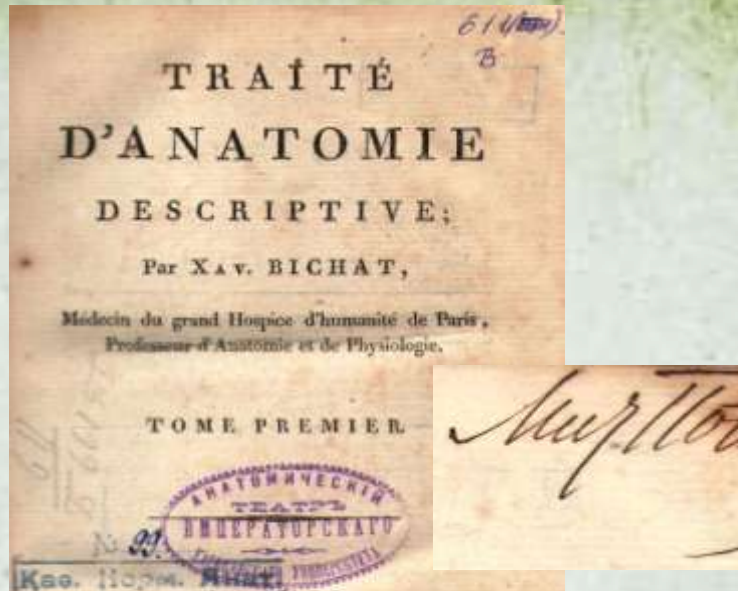
**И.Н. Оболенский  
(1841-1920)  
патофизиолог**



# Коллекция М.А. Попова



М.А. Попов  
(1843–1907)  
анатом



# От М. Попова



В. Музею Анатомии  
Харьковского Университета  
1887г.

от М. Попова  
М. Попова

В. Музею Анатомии  
Харьковского У  
от М. Попова

1887г. М. Попова


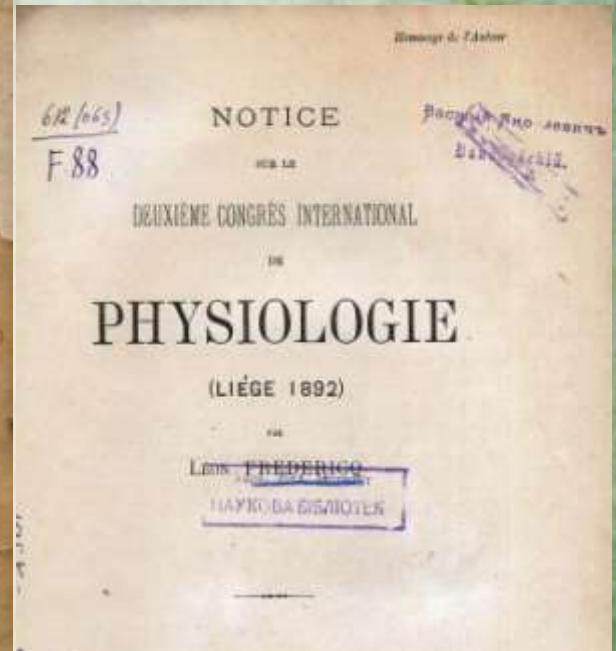
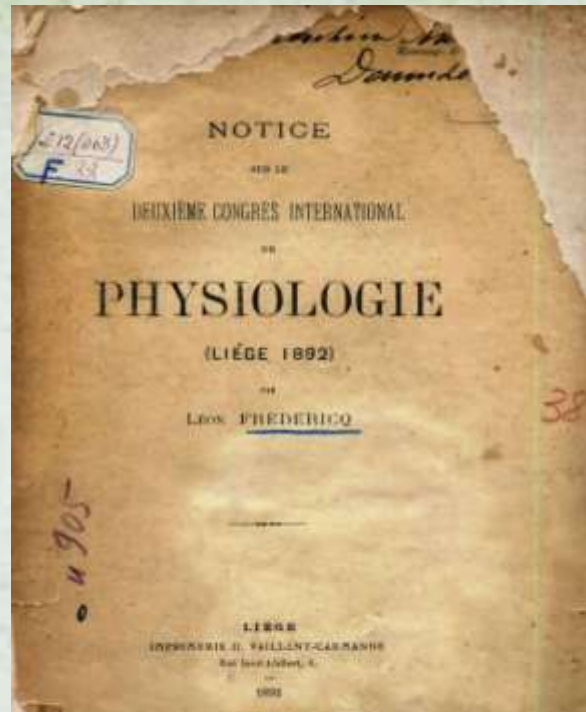
№ Музея Анатомии - 537

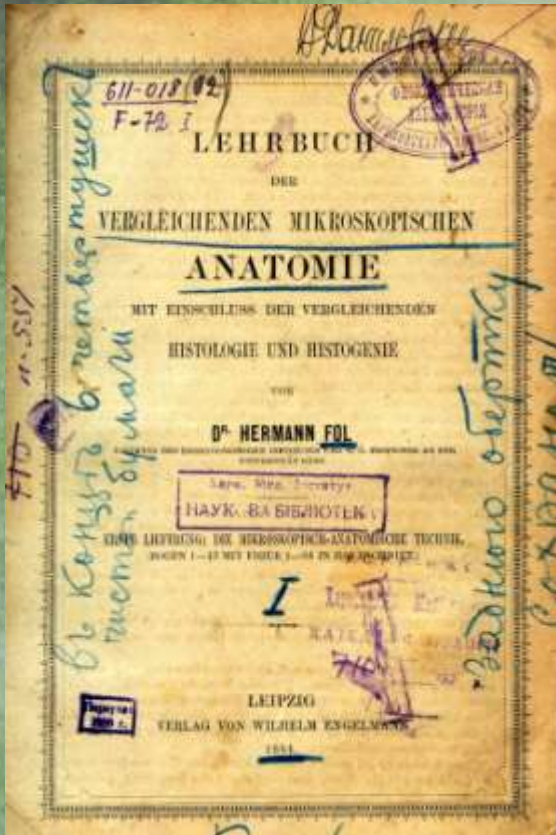


# Коллекция В.Я. Данилевского



В.Я. Данилевский  
(1852–1939)  
физиолог





Василій Яковлевичъ  
Данилевскій.

*Василій Яковлевичъ Данилевскій*  
Изъ гистологической лаборатории ИМПЕРАТОРСКАГО ВАРШАВСКАГО  
Университета.

$\frac{2(a)}{10}$  КЪ ВОПРОСУ  
О СТРОЕНИИ СИМПАТИЧЕСКИХЪ УЗЛОВЪ  
МЛЕКОПИТАЮЩИХЪ И ЧЕЛОВѢКА.

А. И. ЮЩЕНКО,  
ассистентъ при кафедрѣ анатоміи и гистологіи, больницы въ Варшавскомъ Университетѣ.

(Съ 2 таблицами рисунковъ).

ВАРШАВА,  
Въ Типографіи Варшавскаго Учебнаго Округа,  
Красное-Пруденіе № 3.  
1896.

~~611.8~~  
~~10-98~~ 611.8  
10-98

Василій Яковлевичъ  
Данилевскій.

Изъ гистологической лаборатории ИМПЕРАТОРСКАГО ВАРШАВСКАГО  
Университета.

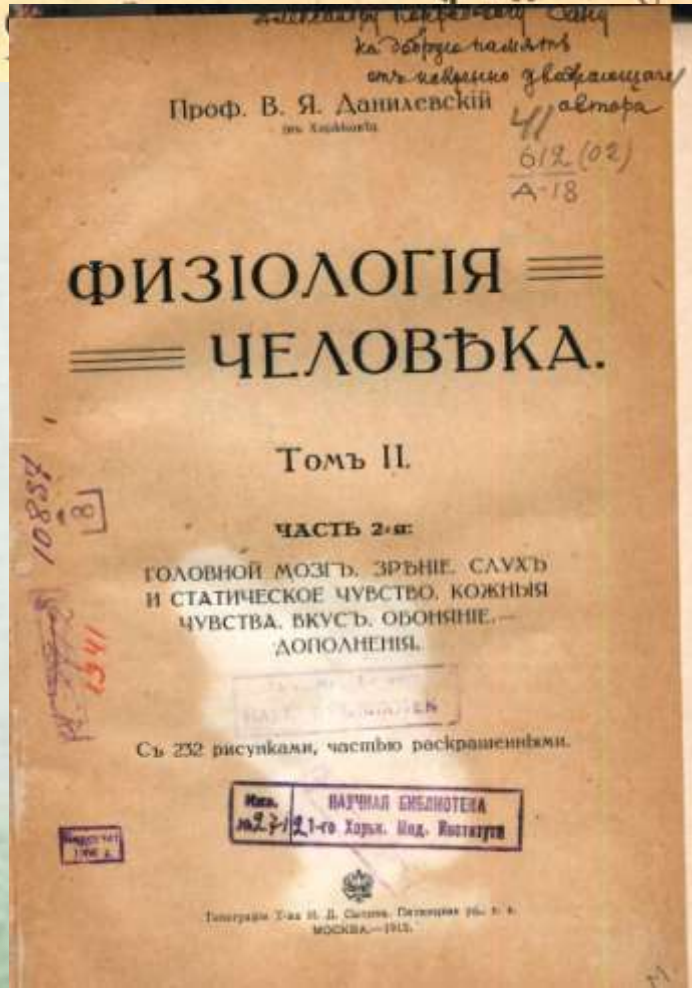
$\frac{2(a)}{10}$  КЪ ВОПРОСУ  
О СТРОЕНИИ СИМПАТИЧЕСКИХЪ УЗЛОВЪ  
МЛЕКОПИТАЮЩИХЪ И ЧЕЛОВѢКА.

А. И. ЮЩЕНКО,  
ассистентъ при кафедрѣ анатоміи и гистологіи, больницы въ Варшавскомъ Университетѣ.

(Съ 2 таблицами рисунковъ).

ВАРШАВА,  
Въ Типографіи Варшавскаго Учебнаго Округа,  
Красное-Пруденіе № 3.  
1896.

Александр Николаевич Саны  
ка добрую память  
отъ некрено удвѣрающаго  
автора



# Коллекция Ф.М. Опенховского



Ф.М. Опенховский  
(1853–1914)  
терапевт



Императорскому моему  
 милости, Казенному Медицинскому  
**Э. Ф. Беллинъ**  
 Харьковский  
 Университету  
 Медицины Императорского Харьковского университета.

1887.



Глубокоуважаемому  
 Профессору Одару Мелисидовичу  
 Оленцовскому  
 Харькову  
 1889. 11. 1.

КЪ ВОПРОСУ  
**О FASCIA RENALIS.**

# МАТЕРІАЛЫ

КЪ ИЗУЧЕНІЮ

## СТРОЕНІЯ МОЗГОВАГО СТВОЛА

ВЪ ОБЛАСТИ СРЕДНЯГО МОЗГА.

92

В. Павлова.

*Губовому Владиміру профессору Ведору  
Мериспаловому Опенковскому В. Павлова.*

# МАТЕРІАЛЫ

КЪ ИЗУЧЕНІЮ

## СТРОЕНІЯ МОЗГОВАГО СТВОЛА

ВЪ ОБЛАСТИ СРЕДНЯГО МОЗГА.

*Губовому Владиміру профессору Ведору  
Мериспаловому Опенковскому В. Павлова.*

ХАРЬКОВЪ.

Типографія и Литографія Зильберберга, Рыбная—25.

1895.

76

Александровскому товариществу  
Мемшюкинъ праглицу ввекъ

**ПОДРЕЗЪ.**

авторъ

Оспитальной Хирургической Клиники  
Ковскаго Университета.

и и

1896

Д-ръ А. Г. ПОДРЕЗЪ.

Профессоръ Хирургіи и Докторъ Гомеопатической Хирургической Школы  
Донецкаго Университета.

и и  
1896

**ХИРУРГИЧЕСКІЯ БОЛѢЗНИ**

**МОЧЕВЫХЪ и ПОЛОВЫХЪ ОРГАНОВЪ.**

Часть II.

БОЛѢЗНИ ПРЕДСТАТЕЛЬНОЙ ЖЕЛЕЗЫ

— \* —

**МОЧЕВОГО ПУЗЫРЯ,**

(съ 105 рисунками въ текстѣ).

6


**ХАРЬКОВЪ.**

Типографія П. М. Барановскаго, Николаевская. № 2.  
1896.

# Коллекция Репрева А.В.



Репрев А.В.  
(1853–1930)  
патофизиолог



Глубокому моему Учителю  
Александру Васильевичу Репреву  
от автора  
99 11/5

9-НОЯ 2012

Отд. отд. изъ „Харьк. Медич. Журнала“ за 1917 г.

Тубинскому профессору  
Михайлову Александру  
Викторовичу Репреву  
дать преданного автора  
Къ ученію

о краткихъ одиночныхъ свѣтовыхъ раздраженіяхъ  
сѣтчатой оболочки глаза.

Проф. Е. П. Браунштейне.

Съ 6 рис. и 3 таблицами.

Тубинскому профессору  
Михайлову Александру  
Викторовичу Репреву  
дать преданного автора  
Къ ученію

ХАРЬКОВЪ.

Типография и Литография М. Зейдлербергъ и Сынъ.  
Донець-Богородицкая ул., к. д., № 5.

1917.


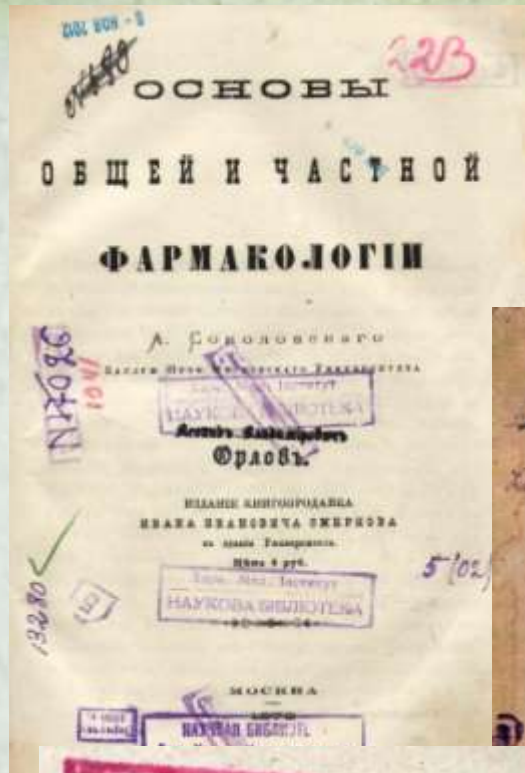
4334

9-1000 200

# Коллекция Л.В. Орлова



Орлов Л.В.  
(1855–1923)  
хирург





*Dr. A. V. Shrobova*



**Леонидъ Владимировичъ**  
~~Орловъ~~  
НАУЧНАЯ БИБЛИОТЕКА

# Коллекция Н.К. Кульчицкого



**Н.К. Кульчицкий  
(1856–1925)  
ГИСТОЛОГ**





611.8-0  
 ГІСТОЛОГІЧНА  
 ЛАБОРАТОРІЯ  
 ХАРКІВСЬКОГО УНІВЕРСИТЕТУ

О НЕЙРОГЛИИ  
 И ЕЯ РАСПРЕДЕЛЕНИИ

611.8-0  
 ВЪ ОБЛАСТИ ПРОДОЛГОВАТАГО МОЗГА  
 И ВАРОЛІЕВА МОСТА

У ВЪРОСЛАГО ЧЕЛОВЕКА

Михаилъ Коновъ.

ХАРЬКОВЪ.  
 Типографія Зинберберга. Рыбная ул., № 25.  
 1892.

ИМПЕРАТОРСКОГО  
 ЦЕНТРАЛЬНАГО  
 КАБИНЕТЪ  
 ХАРЬКОВСКОГО УНІВЕРСИТЕТУ

Глубокоуважаемому Ученому  
 Профессору Николаю Констан-  
 тиновичу Кувшицкому  
 съ искренней благодарности  
 авторъ.

611-018/02  
 180

Николай Константинович  
 Кувшицкий  
 И. Ф. Огневъ,  
 профессоръ Высшаго Харьковского  
 университета

КУРСЪ  
 ГІСТОЛОГІЧНА  
 ЛАБОРАТОРІЯ  
 ХАРКІВСЬКОГО УНІВЕРСИТЕТУ

НОРМАЛЬНОЙ ГІСТОЛОГІИ.

Часть I.  
 УЧЕНІЕ О КЛѢТКѢ.

ХАРЬКОВЪ.  
 Типографія Зинберберга. Рыбная ул., № 25.  
 1892.

ИМПЕРАТОРСКОГО  
 ЦЕНТРАЛЬНАГО  
 КАБИНЕТЪ  
 ХАРЬКОВСКОГО УНІВЕРСИТЕТУ

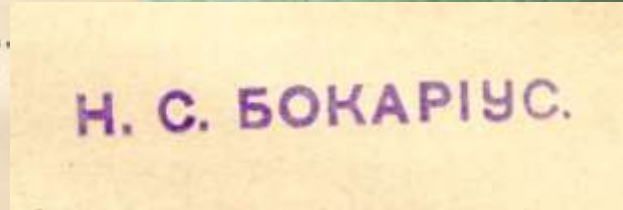
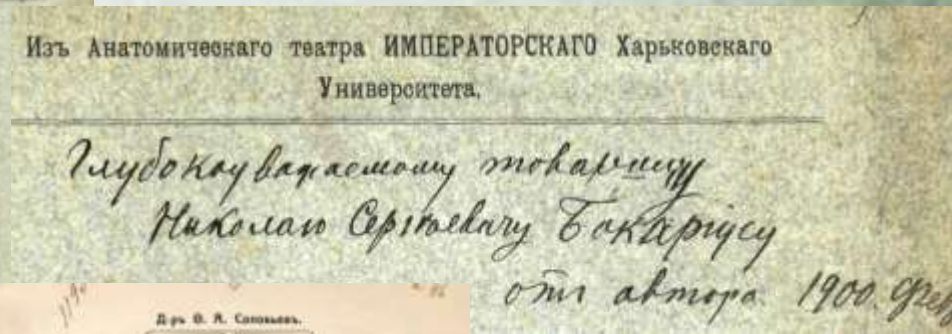
МССКАЯ  
 Типографія С. В. Вильямса. Петербургъ, Садовая улица, № 7-а, № 4  
 1892.

Николай Константинович  
 Кувшицкому въ знакъ  
 Огневъ,  
 ковскаго Университета.  
 авторъ.

# Коллекция Н.С. Бокариуса



**Н. С. Бокариус  
(1869–1931)  
судебный  
медик**



Глубокоуважаемому Профессору  
Сергию Александровичу Пейсову  
с глубочайшим почтением  
автор.

Хрис. Коелн. 1902.

# КРИСТАЛЛЫ FLORENCE'A,

33

ИХЪ ХИМИЧЕСКАЯ ПРИРОДА

и

340.6  
5-78

СУДЕБНО-МЕДИЦИНСКОЕ ЗНАЧЕНИЕ.

Диссертация

на степень доктора медицины

М. С. Бокариуса.

БИБЛИОТЕ

Харьковскаго Медичес

№ 4

Шифр 6

Хрис. Коелн. 1902.

Глубокоуважаемому Профессору  
Сергию Александровичу Пейсову  
с глубочайшим почтением  
автор.

Хрис. Коелн. 1902.

3630  
FFI

64302

1936

Зарег. деп.  
1902 г.

Изд. НАУЧНАЯ БИБЛИОТЕКА  
1-го Харьк. Унив. Книгохранилища

ХАРЬКОВЪ.

Наровна Типо-Литография М. Зильбербергъ и С-ва.

Рейска ул. № 20.

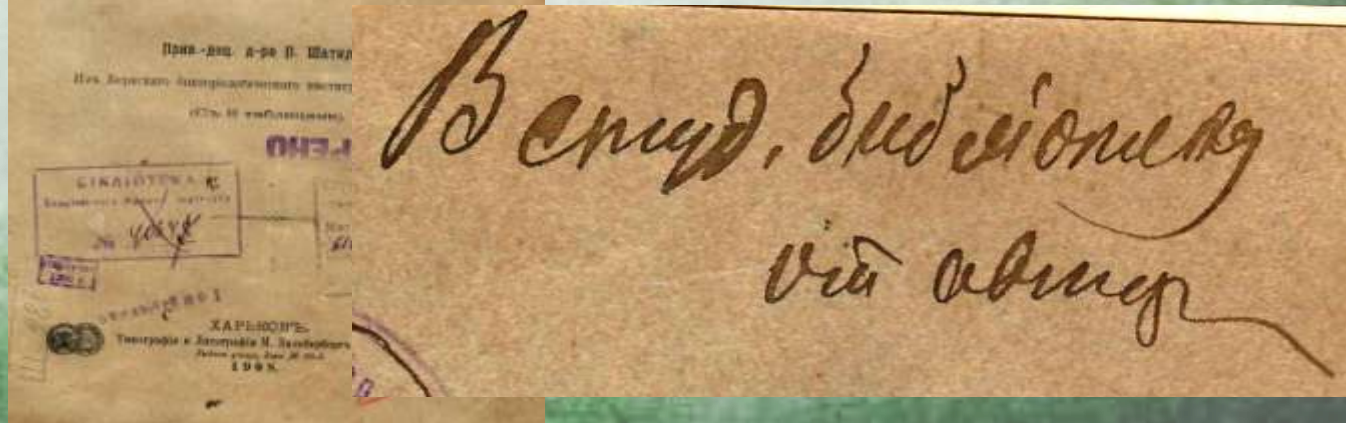
1902



# Коллекция П.И. Шатилова



П.И. Шатилов  
(1869–1921)  
терапевт



# Коллекция С.М. Компанеца



С.М. Компанеца  
(1873–1941)  
отоларинголог

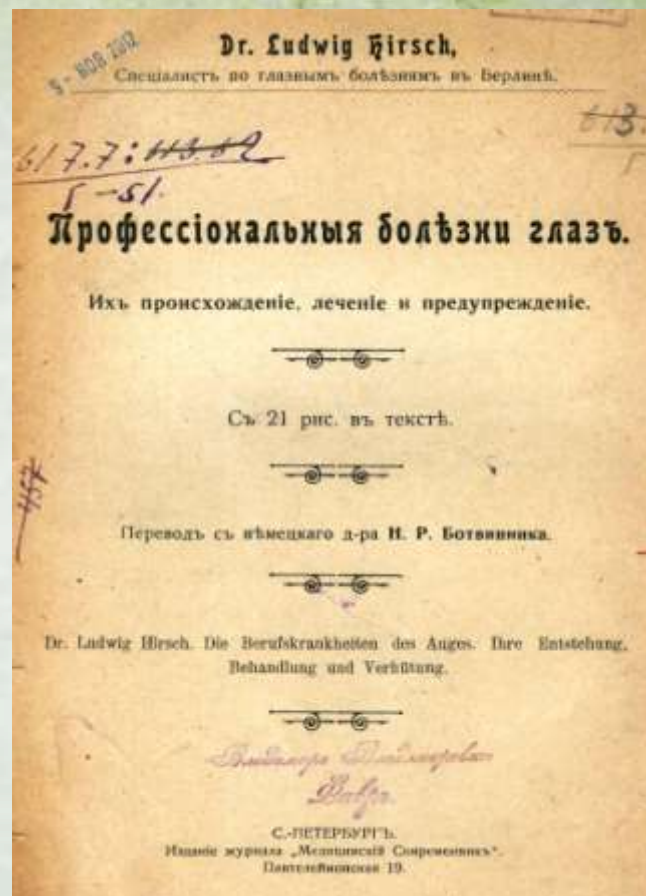
S. Kompaneetz  
Wien, den 16 Juni 1899.



# Коллекция В.В. Фавра



**В.В. Фавр  
(1874–1920)  
гигиенист**



*Владимиръ Владимировичъ  
Фавръ.*

1. [Link H. F.] Pharmacopoea borussica / [H. F. Link]. – Berolivi : Apud carolum plahn, 1829. – XIV, 418 p.
2. [Roux W. Gesammelte Abhandlungen / W. Roux. – S. l. : s. n.]. – P. 541–1075.
3. [Крылов В. П.] Ascococcus diphthericus Krylovii s. Destructor Sorokini / [В. П. Крылов]. – Харьков : Тип. Зильберберга, 1894. – 76 с.
4. Beclard P.-A. Elenens D'anatomie generale ou description de tous les genres d'organes qui composent le corps humain / P.-A. Beclard (D'angers) ; Nouvrii Edition, publiee par les soins du docteur c. J. B. Comet, et augmentee d'une notice sur la vie et les travaux de l'auteur, par le D. Olliver (D'Angers). – Bruxelles : Cher C. J. De Mat Fils et H. Remy, 1828. – XXIII, 353 s.
5. Bichat X. Traite D'anatomie descriptive. T. 1. / X. Bichat. – Paris : Gabon et C : Brosson, 1801. – XXXII, 464 p.
6. Bichat X. Traite D'anatomie descriptive. T. 2. / X. Bichat ; Termine et publie par M. F. R. Buisson. Avec un précis historique sur l'auteur. – Paris : Brosson : Gabon et C, 1802. – XXVII, 461 p.
7. Bichat X. Traite D'anatomie descriptive. T. 3. / X. Bichat ; Par M. F. R. Buisson. – Paris : Brosson : Gabon et C, 1803. – XXIV, 496 p.
8. Bois-Reymond E. Untersuchungen über thierische elektricität / E. Bois-Reymond. – Berlin : Verlag von Georg Reimer, 1860. – 384 s.
9. Eckhard C. Beitrage zur anatomie und physiologie / C. Eckhard. – Giessen : Verlag von Emil Rotz, 1888. – 228 s.
10. Finger E. Die blennorrhoe der sexualorgane und ihre complicationen. Nach dem neuesten wissenschaftlichen standpuncte und zahlreichen eigenen studien und untersuchungen / E. Finger. – Leipzig ; Wien : Franz Deuticke, 1888. – 320 s. : taf.
11. Fol H. Lehrbuch der vergleichenden mikroskopischen anatomie mit einschluss der vergleichenden histologie und histogenie / H. Fol. – Leipzig : Verlag von Wilhelm Engelmann, 1884. – 208 s.
12. Frederico L. Notice sur le deuxieme congres international de physiologie / L. Frederico. – Liege : Imprimerie H. Vaillant-Carmanne, 1892. – 68 p.
13. Frey M. V. Die Untersuchung des pulses und ihre Ergebnisse in gesunden kranken Zustanden / M. V. Frey. – Berlin : Verlag von Julius Springer, 1892. – VIII, 260 s.
14. Gurlt E. Geschichte der chirurgie und ihrer ausübung. Volkschirurgie-Alterthum-Mittelalter-Renaissance / E. Gurlt. – Berlin : Verlag von august hirschwald, 1898. – 976 s.
15. Hartelius T. J. Lehrbuch der Schwedischen Heilgymnastik / T. J. Hartelius ; uebersetzt und herausgegeben von G. C. Jürgensen, S. D. Preller. – Deutsche ausgabe. – Leipzig : Th. Grieben's Verlag (L. Fernau), 1890. – XII, 316 p.
16. Hirsch L. Профессиональные болезни глаз. Их происхождение, лечение и предупреждение / L. Hirsch ; пер. с нем. Н. Р. Ботвинника. – С.-Петербург : Изд-е журнала «Медицинский Современник», [б. и.] – 174 с. : рис.
17. Lustgarten S. Die syphilisbacillen / S. Lustgarten. – Wien : Wilhelm Braumuller, 1885. – 24 s. : taf.
18. Schmidt M. Krankheiten der oberen Luftwege / M. Schmidt. – Berlin : Verlag von Julius Springer, 1897. – XII, 883 s.
19. Tillaux P. Traite d'anatomie topographique avec applications a la chirurgie / P. Tillaux. – Paris : P. Asselin editeur, 1877. – XVIII, 1060 p.

20. Белецкий Н. Механизм дыхания птиц / Н. Белецкий. – Харьков : В Университетской типографии, 1876. – 144, VIII, 14, II, 42, 13, 18, 26, 52, 7 с. – Изд. конволют из 7 книг, изданных в одном издательстве. – Содерж. : Дубяги О. М. Исследование дыхательных движений обыкновенной черепахи / О. М. Дубяги. – 1881. – 14, II с. Белецкий Н. Ф. Пневмографические исследования над медяницей / Н. Ф. Белецкий. – 1881. – 42 с. Белецкий Н. Ф. К вопросу о причине арное / Н. Ф. Белецкий. – 1881. – 13 с. Белецкий Н. Ф. О движениях ноги и створках раковины у наших unio, как дыхательных движениях / Н. Ф. Белецкий. – 1880. – 18 с. Белецкий Н. Ф. К вопросу о физиологической роли воздушных мешков у птиц / Н. Ф. Белецкий. – 1879. – 26 с. Белецкий Н. Ф. Соображения о причине движения протоплазмы животных клеток / Н. Ф. Белецкий. – 1878. – 52 с. Белецкий Н. Ф. Выделение углекислоты коченеющим мускулом / Н. Ф. Белецкий. – 1879. – 7 с.
21. Беллин Э. Ф. Гонококк, его социальное и судебно-медицинское значение. (Гонорейная инфекция и ее последствия с социальной и судебно-медицинской точки зрения) / Э. Ф. Беллин. – Харьков : Паровая Тип. и Литогр. Зильберберга, 1897. – 40, 6 с.
22. Беллин Э. Ф. Нервные и душевные расстройства у оживленных повешенных и их эквиваленты. Судебно-медицинское значение этих расстройств / Э. Ф. Беллин. – Харьков : Тип. Зильберберга, 1896. – 64 с.
23. Бехтерев В. Классификация душевных болезней. (Из лекций частной психиатрии, читанных при Императорском Казанском Университете в течении 1889-90 гг.) / В. Бехтерев. – Казань : Тип. Император. Ун-та, 1891. – 60 с.
24. Боголюбов М. Новые врачебные средства для врачей и аптекарей / М. Боголюбов. – 2-е изд. – Москва : Типо-Литогр. И. К. Кушнерев и К., 1890. – 340, 160, 48, 23, 78 с. – Изд. конволют из 3 книг. Продолжения с разным годом издания. – Содерж. : Новые врачебные средства, вошедшие в медицину в 1890 г., в том числе Средство Коха. – 1891. – 160, 48, 23 с. – Новые врачебные средства, вошедшие в медицину в 1892 году. Прибавление : Краткий обзор новых способов диагноза и методов лечения холеры. – 1898. – 78 с.
25. Бокариус Н. С. Кристаллы Flogense'a, их химическая природа и судебно-медицинское значение : диссертация на степень доктора медицины / Н. С. Бокариус. – Харьков : Паровая Типо-Литогр. М. Зильберберг и С-вья, 1902. – 163 с. : рис.
26. Бразоль Л. Мнимая польза и действительный вред оспопрививания : критический этюд / Л. Бразоль. – С.-Петербург : Тип штаба войск гвардии и Петербургского военного округа, 1884. – 66 с.
27. Браунштейн Е. П. О кратких одиночных световых раздражениях сетчатой оболочки глаза / Е. П. Браунштейн. – Харьков : Тип. и Литогр. М. Зильберберг и С-вья, 1917. – 32 с. : рис.
28. Введенский А. А. Пластические операции на мышцах и сухожилиях в современной хирургии / А. А. Введенский. – Москва : Товарищество Тип. А. И. Мамонтова, 1899. – 28 с.
29. Воробьев В. П. Вывихи костей запястья / В. П. Воробьев. – Москва : Скоропечатня А. А. Левенсон, 1908. – 39 с.
30. Гречинский В. П. Брюшной тиф / В. П. Гречинский. – Каменец-Подольск : Тип. Подольского Губернского Правления, 1904. – 96 с.
31. Данилевский В. Я. Физиология человека. Т. 2, ч. 2. Головной мозг. Зрение. Слух и статическое чувство. Кожные чувства. Вкус. Обоняние / В. Я. Данилевский. – Москва : Тип. Т-ва И. Д. Сытина, 1915. – С. 1181–1635.
32. Дондерс Ф. К. Физиология человека. Ч. 1. Питание / Ф. К. Дондерс ; пер. с нем. В. Бакст. – Санктпетербург : Тип. Э. Праца, 1860. – XII, 604 с.

33. Евнин И. А. Техника реакции проф. E. Abderhalden'a / И. А. Евнин ; под ред. В. И. Недригайлова. – Харьков : Тип. «Утро» А. А. Жмудского, 1914. – 38 с. : портр., табл.
34. Зарубин В. И. К учению о слизевых (бокаловидных) клетках / В. И. Зарубин. – Харьков : Паровая Тип. и Литогр. Зильберберг, 1897. – 173 с. : табл.
35. Каппелер О. Анестезирующие средства (Anaesthetica) / О. Каппелер ; пер с нем. В. В. Святловского. – С.-Петербург : Изд-е Б. Г. Янпольского, 1881. – 290, 64 с. : ил. – Изд. конволют, состоящий из двух отдельно изданных книг. – Содерж. : Редер А. Водобоязнь : пер. с нем. / под ред. В. Попова. – С.-Петербург : Изд-е Б. Г. Янпольского, 1880. – 64 с.
36. Келер Г. Руководство физиологической терапевтики materiae medicae. Вып. 2 / Г. Келер ; пер. с нем. М. Я. Капустин. – [Изд-е Главного Военно-Медицинского Управления]. – Санктпетербург : Тип. Якова Трея, 1877. – С. 657-1152.
37. Келер Г. Руководство физиологической терапевтики и materiae medicae. Вып. 3 / Г. Келер ; пер. с нем. М. Я. Капустин. – Санктпетербург : Тип. Якова Трея, 1878. – С. I–VIII, 1153–1783, I–XVI, I–XXXVI.
38. Кияницын И. И. К вопросу о причине смерти при обширных ожогах кожи / И. И. Кияницын. – С.-Петербург : Тип. П. П. Сойкина, 1893. – 64 с.
39. Лямбль Д. Ф. Патологическая анатомия : записки студента Кремянского, по чтениям Лямбля, в Императорском Харьковском Университете, в 1861-62 академическом году : [ в 4 выпусках] / Д. Ф. Лямбль. – Харьков : Литография Н. Попова, 1861. – 168, 88, 114 с. : табл. – Изд. конволют из 2 книг. – Содерж. : Лямбль Д. Ф. Патологическая анатомия : Записки студента Н. Афонасьева, по чтениям Лямбля, в Императорском Харьковском Университете, в 1864-65 академическом году. Вып. 4. – Харьков : Литография Бутенковой, 1865. – 114 с.
40. Огнев И. Ф. Курс нормальной гистологии. Ч. 1. Учение о клетке / И. Ф. Огнев. – Москва : Печатня С. П. Яковлева, 1903. – VI, 414 с.
41. Оршанский И. Г. Материалы для теории эпилепсии / И. Г. Оршанский. – Санктпетербург : Тип. Я. Трея, 1883. – 42 с.
42. Павлов В. Материалы к изучению строения мозгового ствола в области среднего мозга / В. Павлов. – Харьков : Тип. и Литогр. Зильберберга, 1895. – 69, X с. : табл.
43. Подрез А. Г. Хирургические болезни мочевых и половых органов. Ч. 2. Болезни предстательной железы и мочевого пузыря / А. Г. Подрез. – Харьков : Тип. И. М. Варшавчик, 1896. – XVI, 610, V с.
44. Поляков П. А. Атлас рисунков к «Сравнительной анатомии позвоночных животных» / П. А. Поляков. – Юрьев : Типо-литогр. Э. Бергмана, 1908. – 54 с.
45. Поляков П. А. Пояснитель рисунков атласа к сравнительной анатомии позвоночных животных / П. А. Поляков. – Юрьев : Типо-Литогр. Э. Бергмана. – 117 с.
46. Поляков П. А. Сравнительная анатомия позвоночных животных : краткий повторительный курс для студентов-медиков / П. А. Поляков. – Юрьев : Тип. К. Маттисона, 1907. – 336 с.
47. Попов А. А. Анатомическое исследование прикреплений сухожилия задней большеберцовой мышцы на стопе человека / А. А. Попов. – Харьков : Тип. Адольфа Дарре, 1899. – 56 с. : рис.
48. Попов М. О нейроглии и ее распределении в области продолговатого мозга и Варолиева моста у взрослого человека / М. Попов. – Харьков : Тип. Зильберберга, 1893. – 115 с.

49. Пржевальский Б. Г. К вопросу о Fascia renalis. (Из анатомического покоя при больнице Харьковского Губернского Земства) / Б. Г. Пржевальский. – Харьков : Тип. и Литогр. М. Зильберберг и С-вья, 1909. – 29 с.
50. Берковский С. Пособие для распознавания микробов, с приложением диагностических таблиц и изложением главнейших способов исследования / С. Серковский ; с предисл. И. П. Скворцова. – Харьков : Тип. И. М. Варшавчика, 1898. – 330 с.
51. Скворцов И. П. Основные вопросы лечебной гигиены. Отдел первый. Лечение климатическое / И. П. Скворцов. – Изд-е «Журнала медицины и гигиены». – Харьков : Тип. Адольфа Дарре, 1895. – 170 с.
52. Соколовский А. Основы общей и частной фармакологии / А. Соколовский. – Изд-е книгопродавца И. И. Смирнова. – Москва : Типо-Литогр. И. И. Смирнова, 1870. – IV, 456, V с.
53. Соловьев Ф. А. Материалы к вопросу об электротерапии в гинекологии по способу д-ра А. Н. Александрова : клиническое исследование / Ф. А. Соловьев. – Харьков : Тип. фирмы «Адольф Дарре», 1908. – 82 с.
54. Субботина М. С. Общая хирургическая патология и терапия : лекции / М. С. Субботин. – Харьков : Изд-е книж. магазина Д. Н. Полуехтова, 1887. – 102 с. : рис.
55. Трахтенберг М. А. Лекции по болезням сердца. Ч. 1. Идиопатические увеличения сердца. Ч. 2. Болезни эндокардия. Лечение болезней сердца / М. А. Трахтенберг. – Харьков : Изд-е П. А. Брейтигама, 1896. – X, 198, VIII, 228 с.
56. Шатилов П. Основы теории боковых цепей Ehrlic'a / П. Шатилов. – Харьков : Тип. и Литогр. М. Зильберберг и С-вья, 1908. – 48 с. : рис.
57. Шатилов П. Очерк современного состояния учения об иммунитете : доклад Областному съезду Юга России по борьбе с эпидемиями / П. Шатилов. – Харьков : Печатник, 1911. – 24 с. : рис.
58. Шмидеберг. Основы фармакологии / Шмидеберг ; пер. с нем., под ред. и с примеч. Д. Дубелира. – Изд-е А. А. Карцева. – Москва : Типо-Литогр. А. А. Бонч-Бруевича, 1891. – 286 с.
59. Шоттелиус М. Бактерии, заразные болезни и борьба с ними : пер. со 2-го нем. изд-я / М. Шоттелиус ; под ред. А. И. Абрикосова. – Москва : Космос, 1912. – XII, 345 с.
60. Шребер Д. Г. М. Врачебно-комнатная гимнастика, или систематическое описание врачебно-гимнастических упражнений, не требующих ни снарядов, ни пособий и потому везде и всегда удобоисполняемых для каждого пола и возраста / Д. Г. М. Шребер. – 2-е рус. изд., доп. и испр. по двенадцатому (последнему) нем. – Москва : В тип. Грачева и К., 1870. – II, 107 с. : рис.
61. Эйгер Я. Б. Лечение дифтерита кровяной сывороткой : литературно-статистический очерк / Я. Б. Эйгер. – С.-Петербург : Тип. В. С. Эттингера, 1895. – 44 с.
62. Эрлих С. Л. К окрашиванию сухих препаратов крови метиленовой синью и эозином / С. Л. Эрлих. – Харьков : Тип. и Литогр. М. Зильберберга, 1909. – 82 с.
63. Ющенко А. И. К вопросу о строении симпатических узлов у млекопитающих и человека / А. И. Ющенко. – Варшава : В Тип. Варшавского Учебного Округа, 1896. – 39, V с. : табл.



**Спасибо за внимание!**

**Подготовили:**

**С.А. Кравченко**

**Л.В. Скрипченко**

**Т.В. Костюкевич**

**В.Н. Борзенкова**

**В.В. Вискова**

**О.В. Бессмертная**