

~~БИБЛИОТЕКА
Кафедры Общей Гигиены
Харьковского Медицинского Института~~

МАТЕРІАЛЪ

ДЛЯ ИЗСЛѢДОВАНІЯ ВЛІЯНІЯ УЧЕБНЫХЪ ЗАВЕДЕНІЙ

НА

ФИЗИЧЕСКОЕ РАЗВИТІЕ УЧАЩИХСЯ.

ДИССЕРТАЦІЯ

НА СТЕПЕНЬ ДОКТОРА МЕДИЦИНЫ

А. В. ВЪЛЯЕВА.

869
64/186

НБ ХНМУ

~~ГИГИЕНИЧЕСКАЯ ЛАБОРАТОРИЯ
ИМПЕРАТОРСКАГО
ХАРЬКОВСКАГО УНИВЕРСИТЕТА~~

С.-ПЕТЕРБУРГЪ.

ВЪ ТИПОГРАФИИ В. БЕЗОБРАЗОВА И КОМП.

(Вас. Остр., 8 л., д. № 45).

Переучет
1966 г.

1887.

1950

Переучет-60

ГЛАВНѢЙШІЯ ПОПРАВКИ.

Докторскую диссертацию лекаря Бляева под заглавіемъ «Матеріаль для изслѣдованія вліянія учебныхъ заведеній на физическое развитіе учащихся» печатать разрѣшается съ тѣмъ, чтобы по отпечатаніи оной было представлено въ Конференцію Императорской военно-медицинской академіи 500 экземпляровъ ея.—С.-Петербургъ. Апрѣля 25 дня 1887 года.

Ученый Секретарь *В. Паутингъ.*

Стр.	Стрж.		Напечатано:	Читатъ:
7	12	сверху	помѣщенія	помѣщенія
32	22—23	>	предыдущаго и послѣдующаго	послѣдующаго и предыдущаго.
—	9—10	снизу	предыдущаго и послѣдующаго.	послѣдующаго и предыдущаго.
—	1—6	>	10 : 11 130,58 : 132,59 11 : 12 132,59 : 135,63	11 : 10 132,59 : 130,58 12 : 11 135,63 : 132,59
37	23	сверху	предназначается	признается
60	12—13	снизу	предыдущаго и послѣдующаго	послѣдующаго и предыдущаго
—	5—11	>	1 : 1,003 1 : 1,01	1,003 1,01
100	15	снизу	№№ 13 и 14	№№ 15 и 16
105	12	>	2,18 ctm.	2,18
108	19	сверху	ctm.	раза

Харь. Мед. Институт
БИБЛИОТЕКА

Харь. Мед. Институт
БИБЛИОТЕКА

Въ высшей степени рельефно бросается въ глаза то, что въ школахъ умственная работа, какъ бы одинъ и исключительный родъ дѣятельности, чрезвычайно рѣзко выражена во все учебное время учениковъ, когда они, какъ говорятъ, — учатся. Такъ, что въ нервной сферѣ ученика, кромѣ многихъ другихъ и самыхъ разнообразныхъ проявленій, умственные занятія, или, иначе сказать, образованіе, составляютъ выдающуюся черту дѣятельности мозговой ткани. Кромѣ того мы видимъ, что молодежь теперь, можно сказать, жаждетъ получить возможность къ развитію своего ума. Эта жажда къ просвѣщенію очень сильна; съ каждымъ годомъ становится все сильнѣе и дѣлается присущею для всѣхъ классовъ общества, для всѣхъ сословій; какъ бѣдные, такъ и богатые почти одинаково стремятся къ умственному развитію. Если немногіе имѣютъ возможность обучаться въ среднихъ и высшихъ учебныхъ заведеніяхъ, то неоспоримо, что у всѣхъ существуетъ усиленное стремленіе къ полученію необходимыхъ, хотя бы и элементарныхъ познаній, доставляемыхъ низшими школами.

Въ настоящее время отъ чего проявилось въ людяхъ такое напряженное стремленіе къ образованію? Зависитъ ли оно отъ современнаго положенія общества? Зависитъ ли отъ выгодъ, могущихъ получаться какъ необходимое слѣдствіе умственнаго развитія? Или, быть можетъ, оно есть выраженіе проявленія инстинктивной потребности дать пищу дѣятельности своимъ нервнымъ центрамъ? Эти и многіе другіе являющіеся вопросы пока трудно разрѣшмы, такъ какъ почти невозможно отыскать точную причину такого умственнаго движенія людей.

Во всякомъ случаѣ, обращая вниманіе на современное общество должно сказать, что усиленное и напряженное стремленіе къ обученію, къ школамъ, къ умственному развитію и просвѣщенію, составляетъ въ настоящую эпоху, несомнѣнный фактъ.

Въ настоящее время мы видимъ массу низшихъ, среднихъ и высшихъ учебныхъ заведеній, какъ военнаго, такъ и другихъ различныхъ министерствъ, доставляющихъ или общее, или спеціальное образованіе.

Профессоръ Трачевскій въ своей исторіи Россіи говоритъ, что теперь въ Университетахъ обучается до 12000 студентовъ; въ среднихъ учебныхъ заведеніяхъ до 125000; въ низшихъ до 1775000. Кромѣ того, частными усиліями создано много заведеній, большею частію женскихъ, въ которыхъ находится учащихся до 100,000 (стр. 440 и 441 Учебн. Р. Ист. Трачевскаго. Спб. 1885 г.); на высшихъ курсахъ обучается болѣе 1½ т. женщинъ, а въ среднихъ и низшихъ школахъ до 550000 дѣвочекъ (стр. 442).

Судя по спискамъ учениковъ низшихъ и среднихъ учебныхъ заведеній, въ нихъ обучаются юноши большею частію до 19 лѣтняго возраста, вступивъ въ учебныя заведенія послѣ 7 или 8 лѣтъ отъ роду. Слѣдовательно контингентъ учащихся въ низшихъ и среднихъ учебныхъ заведеніяхъ состоитъ изъ молодаго поколѣнія, которое обязано учиться и обязано въ силу того совершать умственную, нервную работу въ теченіи 10-ти или 11-ти лѣтняго своего пребыванія въ заведеніяхъ, во все время физическаго развитія своего. Такимъ образомъ почти исключительная дѣятельность въ области нервной системы — этотъ спеціальнѣйшій трудъ — дѣйствительно выпадаетъ на долю молодыхъ, растущихъ организмовъ, а не на достигшихъ въ своемъ развитіи физиологической нормы и законченности.

Человѣкъ лишь по прошествіи долгаго времени послѣ того, какъ появился на свѣтъ пріобрѣтаетъ свою индивидуально-законченную форму и къ тому же при условіи правильно происходящаго въ организмѣ обмѣна веществъ и проявленія жизненной дѣятельности, совершая работу правильно для развитія живыхъ силъ.

Въ періодъ роста каждая отдѣльная составная частица тѣла человѣка должна быть способною къ произведенію всѣхъ жизненныхъ функцій. Всѣ дифференцированныя ткани и органы должны

быть способны выполнять каждыя ея свойственныя функціи и въ тоже время сохранять опредѣленную стойкость своего механизма. Таковы общія условія, необходимыя для достиженія опредѣленной степени высоты физическаго развитія. Въ силу сего для нормальнаго, болѣе совершеннаго развитія и правильнаго выростанія человѣческаго организма необходимо, по возможности, устранять всѣ условія, могущія вредно вліять на присущіе ему жизненные процессы. Въ противномъ случаѣ, или вслѣдствіе прямаго, непосредственнаго воздѣйствія вредныхъ вліяній на юные не зрѣлые органы молодыхъ людей, или вслѣдствіе косвеннаго на нихъ вліянія легко произойдутъ тѣ или другія отклоненія отъ естественнаго, нормальнаго хода развитія организма. А результатомъ вредныхъ вліяній, дѣйствующихъ въ теченіи болѣе или менѣе долгаго времени на растущіе организмы, произойдетъ не только уродливое образованіе формы тѣла, но и несовершенное его развитіе.

Въ числѣ многихъ условій, вредно вліяющихъ на ростъ и развитіе юныхъ организмовъ, считается вообще усиленная дѣятельность одного какого-либо органа. Мы знаемъ, что если организмъ работаетъ неправильно въ родѣ того, что вслѣдствіе занятій вызываются отдѣльныя отправления тѣла къ напряженной дѣятельности именно до степени превосходящей мѣру возможнаго, то такого рода занятія окажутъ вредныя вліянія на здоровье организма въ особенности, если занятія односторонни, усиленны, напряженны и притомъ продолжительны, такъ какъ чрезъ это разстроивается и нарушается равновѣсіе растительныхъ силъ. Послѣдствіемъ такого вреднаго вліянія явится пониженіе уровня здоровья; произойдетъ хилость, дряхлость, болѣзненность организма. Это общее положеніе въ равной степени примѣнимо и къ умственнымъ школьнымъ занятіямъ. При существующей жаждѣ къ обученію и усиленномъ къ нему стремленіи какъ необходимомъ слѣдствіемъ является умственное напряженіе и усиленная умственная работа. Все это вмѣстѣ съ одной стороны поведетъ къ болѣе или менѣе значительному расходу рабочаго органа, т. е. мозга и всей нервной системы, а съ другой стороны разстроитъ и все тѣлесное состояніе, наступитъ умственное и тѣлесное истощеніе. Быть можетъ, что то не нормально-усиленное умственное напряженіе и ненормально-усиленная умственная работа, которая обнаруживается у многихъ учениковъ на первыхъ порахъ, при началѣ школьныхъ занятій, производя быстрый, трудно вознаграждаемый расходъ нервной ткани, и составляетъ причину иногда

замѣчаемаго упадка энергіи учениковъ къ дальнѣйшимъ занятіямъ и вызываетъ справедливыя жалобы на обремененіе учащихся.

Въ настоящее время уже имѣются указанія на то, что извѣстная степень дѣятельности нервныхъ центровъ имѣетъ вліяніе на состояніе организма. Приведу нѣкоторые данныя: такъ, признаютъ, что веселое настроеніе духа чѣмъ-бы то ни было вызвано, ускоряетъ дѣятельность сердца, кровообращеніе и дыханіе и тѣмъ самымъ повышаетъ окислительные процессы въ тканяхъ; печальное же угнетенное душевное состояніе замедляетъ пульсъ, дыханіе и кровообращеніе (Клодъ Бернардъ. Физиологія сердца и его отношеніе къ головному мозгу. Спб. 1867 г. стр. 261—289 приложеніе къ курсу Общей физиологіи).

По словамъ Иммермана, продолжительное грустное настроеніе духа нарушаетъ общее питаніе организма (Рук. Частн. Патол. и Терап. Цимсена Chlorosis стр. 502). Продолжительныя подавляющія душевныя движенія считаются моментомъ разстраивающимъ здоровье, вслѣдствіе причиняемаго ими ослабленія конституціи организма и развитія анеміи (Цимсен. Р. ч. II. и Т. Anaemia. Ч. I. т. XIII. стр. 297). Профессоръ Манасеинъ заявляетъ (В. М. Ж. 1876 г. стр. 191), что свѣтлое настроеніе само по себѣ составляетъ отлично укрѣпляющее и предохраняющее средство.

Но кромѣ этихъ явленій, при извѣстномъ состояніи мозговой дѣятельности, могутъ получаться измѣненія и въ отдѣльныхъ органахъ и частяхъ тѣла. Такъ профессоръ Боткинъ (Курс. клин. внутр. болѣзней. Вып. III. стр. 6 и 10), говоритъ, что подъ вліяніемъ хорошаго настроенія духа сокращается селезенка, а при печальномъ настроеніи духа рѣзко увеличивается (Р. медицина. 1884 г. № 9 стр. 216).

Есть еще изслѣдованія Альберса (Deutsche Klinik. 1854 г. стр. 32). Nasse (Allg. Zeitschrift für psychiatrie 16 p. 541), которыя показываютъ, что у меланхоликовъ и маниаковъ болѣзнь на высотѣ своего развитія сопровождается возрастающимъ уменьшеніемъ вѣса тѣла. Такія заявленія приводятъ насъ къ заключенію, что и умственная дѣятельность, какъ совершающаяся въ центральныхъ органахъ нервной системы также можетъ вызывать цѣлый рядъ тѣхъ или другихъ явленій, какъ въ цѣломъ организмѣ, такъ равно и въ отдѣльныхъ органахъ и частяхъ тѣла. На это мы также имѣемъ указанія. Такъ чрезмѣрное умственное напряженіе иногда приводится какъ единственная, констатируемая

причина діабета (Senator. Diabetes mellitus — Цимсень, ч. II. 1881 г. стр. 112 и 113). Профессоръ Пашутинъ признаетъ связь діабета съ ненормально усиленными умственными занятіями (Лекціи общ. Паталогіи. Пашутинъ. Казань. 1878 г. стр. 136). Благодаря трудамъ Mosso (Mosso. Comptes rendus 1876 г.) и Frank'a (Francois-Frank. Travaux du labor de Marey 1876 г.) плетизмографическимъ методомъ изслѣдованія и опытами на живомъ чловѣкѣ доказано, что отъ состоянія мозговыхъ полушарій зависитъ объемъ членовъ, а стало быть и кровеносныхъ сосудовъ. Всякій сильный аффектъ сопровождается рѣзкимъ уменьшеніемъ, напр. объема руки. Къ такому же результату ведетъ и спокойный процессъ рѣшенія какой-нибудь ариметической задачи, а также и всякое болѣе или менѣе сильное напряженіе мысли и вниманія. (Учебн. Физиол. Фостера, пер. проф. Тарханова. Спб. 1882 г. т. I. стр. 396).

Приведенныхъ мною указаній достаточно, чтобы можно было видѣть зависимость нашей конституціи отъ того или другаго состоянія нашихъ центральныхъ органовъ нервной системы. Вліянію дѣятельности нашего мозга не только подчинены отправленія организма и органовъ, но отъ нея находится въ зависимости также и вѣсъ и объемъ органовъ. Теперь спросимъ, могутъ-ли классныя занятія обнаруживать свое вліяніе на организмы учащихся?

Школьное занятіе есть умственное занятіе; оно составляетъ выраженіе мозговой дѣятельности, въ силу которой ученикъ получаетъ воспріятіе впечатлѣній, дѣлаетъ различныя умозаключенія, составляетъ возможныя комбинаціи мыслей, запоминаетъ факты и т. п.

По аналогіи съ выраженными данными относительно вліянія дѣятельности мозга на организмы, можно заключить, что школьная сложная работа, совершающаяся въ юномъ мозгѣ учащихся, естественно, должна также обнаружить то или другое вліяніе какъ на цѣлый организмъ ихъ, такъ равно и на органы тѣла и части его; должна выразиться въ нихъ видимымъ измѣненіемъ питанія, и чрезъ это производитъ уклоненія отъ нормальнаго хода развитія.

Изъ литературы вопроса о физическомъ воспитаніи юношества можно видѣть, что уже давно подмѣчено вліяніе школъ на организмы учащихся въ нихъ и потому давно уже не удовлетворялись образованіемъ одного только ума, но стремились по возможности и къ тому, чтобы воспитывать и укрѣплять тѣло. Такого рода взглядъ на обученіе очень рѣзко выражается въ за-

явленіяхъ относительно важности физическаго воспитанія юношей. Такъ еще Johan Locke (въ 1832—1704 г.) Jean Jaques Rousseau (1712—1778 г.) во время обученія юношей на первомъ планѣ полагали физическое образование. Johan Bernhard Basedow (1723—1790) Salzmann (1744—1811) и Песталоцци (1746—1827) также много занимались вопросомъ о физическомъ воспитаніи юношей. Въ книгѣ Johan'a Peter Frank'a „Медицинская полиція“ (1780 г.), именно во 2 томѣ 3-й части заключается цѣлый трактатъ о физическомъ воспитаніи юношей (Hygien. Vagin. стр. 21). Въ 1836 г. Lorinser написалъ Zum Schutz der Gesundheit in den Schulen. Med. Zeitung 1836 г. Neuer Abdruck 1861 г. (Это сочиненіе переведено на русскій языкъ и переводъ помѣщенъ въ Журн. Мин. Народ. Просвѣщ. 1836 г. ч. XII стр. 280—302). Въ своемъ сочиненіи онъ обращаетъ вниманіе на вредъ для организма юношей, проистекающій отъ тогдашнихъ школьныхъ занятій. Продолжительное сидѣнье въ классахъ, говоритъ Лоринзеръ, душный въ нихъ воздухъ и усиленные классныя и вѣклассныя занятія значительно видоизмѣняютъ нормальныя отправления всего организма юношей и этимъ вызываютъ рядъ разстройствъ въ различныхъ органахъ. Путемъ ненормальнаго прилива или застоя кровообращенія являются болѣзни въ органахъ живота; вызываются также разстройства и въ органахъ дыханія, почему школа становится какъ бы причиною развитія чахотки; усиленные же занятія въ свою очередь значительно содѣйствуютъ развитію близорукости. Въ заключеніи своего трактата Лоринзеръ дѣлаетъ такой выводъ: 1) что въ школахъ вообще, съ здоровымъ ученикомъ обходятся гораздо хуже, чѣмъ то бывало когда либо; 2) что нынѣшняя (современная Лоринзеру) система обученія чрезвычайно способствуетъ развитію и проявленію болѣзненности и 3) что при такой системѣ весьма трудно и почти невозможно достигнуть нормальнаго крѣпкаго развитія тѣла.

Этимъ заявленіемъ Лоринзеръ, такъ сказать, бросилъ камень въ школу; школы и занятія въ нихъ признаны имъ за самый важный факторъ, наносящій вредъ организмамъ учащейся молодежи. Впослѣдствіи многіе и другіе также неоднократно высказывали о дурномъ вліяніи школъ на здоровье учащихся. Послѣ заявленій Лоринзера обращено вниманіе на школу, по возможности, со всѣхъ сторонъ; результатомъ наблюденій появилось очень много сочиненій касательно школъ съ гигиенической точки зрѣ-

нія. И въ короткое, сравнительно, время образовалась большая, специальная литература по школьнымъ вопросамъ. Она пополняется и въ настоящее время почти ежегодно выходящими въ большомъ числѣ трактатами по школьной гигиенѣ.

Относительно всѣхъ трактатовъ по школьнымъ вопросамъ можно сказать, что въ нихъ говорится или о школьномъ зданіи — постройкѣ его, помѣщеніи, воздухѣ въ школахъ, вентиляціи классовъ, классной мебели, освѣщеніи классныхъ комнатъ, какъ дневномъ — солнечномъ, такъ и искусственномъ освѣщеніи и проч., такъ какъ все это признается за агенты, вызывающіе болѣзненное развитіе учениковъ. Или въ нихъ говорится о болѣзняхъ, которыя несомнѣнно появляются, какъ слѣдствіе помѣщенія школъ, напр., объ искривленіяхъ позвоночника (Schildbuch die Scoliosis. Leipzig. 1872). Или въ нихъ предлагаются различнаго рода мѣропріятія для предотвращенія и ограниченія вреднаго вліянія школъ на учениковъ.

Изъ своихъ заявленій авторы не оставили, повидому, ничего безъ вниманія. Мы видимъ, что существуютъ даже трактаты о конструкціи перьевъ для письма: о способѣ держанія перьевъ учениками—Soennecken. Das deutsche Schriftwesen und die Nottwendigkeit seiner Reform. Bohn und Leipzig. 1881 г. Всѣ эти сочиненія вообще носятъ на себѣ отпечатокъ выраженія о вредѣ школъ на здоровье учащихся и появились въ силу той единственной необходимости, что желательно было улучшить классную жизнь учениковъ, поставить школу правильно въ гигиеническомъ отношеніи и, устраняя вредныя условія для здоровья учениковъ, дать школамъ всякую возможность для правильнаго какъ умственнаго, такъ равно и физическаго воспитанія юношей.

Повидому не должно бы быть жалобъ на неудовлетворительное состояніе школъ и пагубное вліяніе ихъ на учащихся. Между тѣмъ, не только у насъ, въ Россіи, неоднократно появлялись газетныя заявленія, но и за границею, не менѣе того, много жаловались на неправильность постановки дѣла въ школахъ. Сущность всѣхъ жалобъ сводится на обремененіе учащихся непосильными занятіями и по поводу такихъ жалобъ бывали съѣзды учителей для рѣшенія вопроса.

Такъ, вслѣдствіе заявленія Страссбургскихъ и Гессенскихъ врачей о чрезмѣрномъ обремененіи учащихся въ высшихъ нѣмецкихъ школахъ, въ концѣ 1881 г. была созвана въ Дарм-

штадтѣ комиссія для изслѣдованія этого вопроса. (См. Журн. М. Н. Пр. 1883 г. Ч. ССХХХ. Ноябрь, стр. 1).

Въ этой комиссіи докторъ Веберъ, между прочимъ, высказалъ (стр. 2), что хотя и предприняты въ школахъ различныя мѣры, какъ-то: устроили гимнастику, уменьшили число уроковъ, увеличили промежутки между уроками и т. д., но все-таки громче и громче слышатся жалобы на обремененіе учениковъ. Слѣдовательно, не смотря на усовершенствованіе во всѣхъ отношеніяхъ, школа все-таки не безупречна — занятія въ ней тяжелы. Жалобы на тяжесть занятій въ школахъ заставляютъ предполагать, что занятія, возложенныя на учениковъ не соотвѣтствуютъ ихъ тѣлосложенію, возрасту и, дѣйствительно, превышаютъ ихъ силы, или что занятія, можетъ быть, распределены неправильно во времени, такъ что нѣтъ времени для отдыха. То и другое, естественно, должно произвести утомленіе, которое, продолжаясь очень долго во все учебное время учениковъ, несомнѣнно должно вести къ разстройству здоровья. Такимъ образомъ, содѣйствуя умственному развитію учениковъ сообщеніемъ имъ свѣдѣній по облегченнымъ методамъ преподаванія, въ то же время школа какъ бы тѣмъ самымъ наноситъ вредъ физическому состоянію учениковъ. На чемъ же должно проявиться вредное вліяніе школъ? Въ примѣненіи же обучающейся молодежи, этихъ растущихъ организмовъ, должно предположить, что вредное вліяніе школъ со всѣми въ ней занятіями и со всею обстановкою должно выразиться на организмѣ нарушеніемъ законовъ выростанія; правильнаго и соразмѣрнаго развитія отдѣльныхъ органовъ тѣла; слѣдовательно, нарушеніемъ гармоніи, крѣпости и анатомическаго устройства органовъ въ частности и вообще всего организма. Между тѣмъ необходимость умственнаго развитія съ одной стороны, и крѣпость организма, обусловленная правильностію его развитія съ другой стороны, предполагаютъ, что умственная работа учениковъ въ учебныхъ заведеніяхъ должна быть совершаема такъ, чтобы она гармонировала съ физическимъ развитіемъ учащихся, чтобы при этомъ не нарушались законы выростанія организма, не разстроивалось бы здоровье и жизненность будущаго поколѣнія, и какъ обществу, такъ равно и Государству доставлялись бы не только умные и нравственные дѣятели, но и обладающіе большимъ запасомъ физическихъ силъ.

Чтобы выяснитъ значеніе школъ на развитіе организмовъ уча-

щихся и къ тому же, что бы сужденія наши въ этомъ вопросѣ не были субъективны, произвольны, конечно, необходимо имѣть возможно точное знакомство съ строеніемъ, количествомъ и качествомъ организмовъ молодыхъ людей, а равно и отдѣльныхъ частей организмовъ ихъ тѣла; необходимо знать соотношенія органовъ между собою, а также развитіе и дѣятельность всего организма. Всего этого возможно достигнуть только путемъ примѣненія точнаго метода изслѣдованія организмовъ учениковъ и только тогда полученные факты дадутъ положительныя данныя, для оцѣнки вліянія школъ на организмы учащихся, при условіи школьныхъ занятій. Въ этомъ смыслѣ антропометрическаго изслѣдованія, предпринимаемыя надъ учениками, могутъ служить важнымъ и осмысленнымъ методомъ для достиженія рѣшенія вопроса. Тѣмъ болѣе, что измѣненія длины тѣла, его вѣсъ, емкость легкихъ значительно мѣняются съ возрастомъ; и слѣдовательно могутъ терпѣть уклоненія подъ вліяніемъ различнаго рода занятій.

Я желалъ, по возможности, опредѣлить физическое развитіе учениковъ, посѣщающихъ школы; уяснить физическія ихъ достоинства съ качественной и количественной стороны, и въ то же время получить большую точность результатовъ, на основаніи цифровыхъ данныхъ, чтобы, такимъ образомъ, имѣть возможность болѣе правильнаго сужденія относительно физическаго достоинства учащихся. Для этой цѣли я примѣнилъ обыкновенно практикуемые, въ настоящее время, способы изслѣдованія, имѣющіе болѣе объективный характеръ. Именно, я старался опредѣлить величину роста, окружности груди, жизненную емкость легкихъ и вѣсъ тѣла учениковъ, такъ какъ число, вѣсъ и мѣра составляютъ основаніе всякаго точнаго знанія. Для выполненія этой задачи я обратился съ предложеніемъ къ Директорамъ учебныхъ заведеній. Благодаря просвѣщенному ихъ содѣйствію, я получилъ возможность производить надъ учениками свои измѣренія, при которыхъ Директора иногда присутствовали лично.

Мои измѣренія въ сказанномъ направленіи сдѣланы надъ учениками Училища и надъ воспитанниками Гимназіи, въ г. Псковѣ, въ періодъ времени съ начала 18⁷⁵/₇₆ по конецъ 18⁸⁰/₈₁ учебнаго года включительно. Такимъ образомъ эти измѣренія производились мною въ теченіи шести учебныхъ лѣтъ.

Измѣренныя мною ученики, какъ въ Училищѣ, такъ равно и въ Гимназіи были въ возрастахъ отъ 9 до 23 л. включи-

тельно. Впрочемъ, послѣ 20-ти лѣтняго возраста ученики большею частію принадлежали только Училищу.

На сколько можно было судить по виѣшнему виду и изъ физическаго изслѣдованія, ученики означенныхъ заведеній были при измѣреніяхъ здоровы; безъ признаковъ какого-либо страданія въ хронической или острой формѣ. Самые измѣренія я производилъ ежегодно два раза: одинъ разъ въ началѣ учебнаго года, въ октябрѣ мѣсяцѣ, а другой разъ въ концѣ учебнаго года, въ маѣ мѣсяцѣ. Ученики въ своей школьной жизни имѣютъ ежегодно два періода: первый періодъ можно назвать собственно школьнымъ періодомъ — время классовъ, время умственныхъ занятій, время, такъ сказать, мозговой работы, преимущественно продолжающейся по цѣлымъ днямъ во все учебное время, второй періодъ — его можно иначе назвать каникулярнымъ періодомъ, когда всякая классная работа ученика прекращается и когда ученикъ, по большей части, живетъ только, можно сказать, растительною жизнью. Два эти періоды очень рѣзко выдаются въ жизни ученика. И если мы обратимъ болѣе тщательное вниманіе на ихъ классную жизнь, то окажется, что принятые мною для измѣреній мѣсяцы октябрь и май будутъ вполне соответствовать начальному и конечному предѣлу названныхъ мною двухъ періодовъ школьной жизни ученика. Совершенно правильно, что съ октября и по май мѣсяцы включительно ученики усиленно работаютъ, а съ мая по октябрь или отдыхаютъ или слишкомъ мало работаютъ. Если же классныя занятія и начинаются съ половины августа мѣсяца, то это еще не указываетъ на усиленную работу учениковъ; большинство изъ нихъ не энергично принимается за уроки послѣ каникулярнаго времени и только съ конца сентября мѣсяца наступаетъ вполне школьная работа учениковъ. Такимъ образомъ избранные мною періоды для измѣреній соответствуютъ естественному ходу школьной дѣятельности учениковъ. Къ тому же принятое мною дѣленіе школьнаго времени оказывается очень удобнымъ, если дѣлать сравнительныя вычисленія; именно — я принялъ школьный періодъ въ восемь мѣсяцевъ, а каникулярный въ четыре мѣсяца. Слѣдовательно, школьный періодъ будетъ кратнымъ по отношенію къ каникулярному періоду.

Какъ вліяютъ классныя занятія на физическое развитіе учащихся въ средне-учебныхъ заведеніяхъ, намъ мало извѣстно.

Въ Русской литературѣ объ этомъ написано очень мало.

Извѣстно сочиненіе Доктора Иллинскаго „Ученье и Здоровье“, помѣщенное въ Журналѣ „Здоровье“ за 1874—75 годы. Онъ дѣлалъ наблюденія надъ воспитанниками 3-й Гимназіи, — между прочимъ производилъ измѣреніе роста, обхвата груди и вѣса тѣла какъ въ началѣ, такъ и въ концѣ года, и изъ сравненія среднихъ величинъ, найденныхъ имъ при этихъ измѣреніяхъ вывелъ, что ростъ, окружность груди и вѣсъ тѣла увеличились, вслѣдствіе чего онъ даетъ заключеніе, что воспитанники сдѣлали шагъ впередъ въ физическомъ своемъ развитіи. На сколько въ данномъ случаѣ играла роль Гимназія — этого нельзя было видѣть изъ заявленій автора.

Въ 1879 году въ диссертациі своей „Санитарное состояніе Полоцкой военной Гимназіи“, Докторъ Зубковскій пишетъ, что у пробывшихъ въ заведеніи 5, 7 лѣтъ, увеличеніе роста значительно уменьшилось, между тѣмъ вѣсъ то дѣлаетъ увеличеніе, то уменьшается, въ особенности это колебаніе замѣтно у пробывшихъ до 4-хъ л. въ заведеніи.

Въ 1881 году Докторъ Нагорскій, въ сочиненіи своемъ о вліяніи сельскихъ школъ на физическое развитіе дѣтей, высказываетъ, что подъ вліяніемъ школы усиливается ростъ, увеличивается вѣсъ тѣла и емкость легкихъ, но грудная клѣтка остается въ развитіи въ поперечномъ направленіи.

Этими сочиненіями я пользовался при составленіи своей работы.

Кромѣ того я имѣлъ въ виду:

Вилиамовскій. Матеріалы для опредѣленія санитарнаго состоянія С.-Петербургскихъ Гимназій. Журн. Мин. Нар. Просв. Ч. СXXXII, 1866 г. Ноябрь.

Лестафъ. Матеріалы для изученія школьнаго возраста. Изъ Жур. Здоровье. 1880 г.

Румъ. Антропометрическія изслѣдованія. Пермь. 1881 года.

Дикъ. Изслѣдованіе роста, вѣса, окружности груди и жизненной емкости легкихъ. Воен. Мед. Журн. Ч. CXLVI. 1883 г.

Эрисманъ. Сборникъ статистическихъ свѣдѣній по Московской губерніи. Т. III и I. 1883 г.

Муратовъ. Матеріалы къ изслѣдованію здоровья фабричныхъ рабочихъ и мясниковъ. Спб. 1885 г. Диссертациа.

Грязновъ. Опытъ сравнительнаго изученія гигиеническихъ условій крестьянскаго быта. Спб. 1880 г.

Васильевъ. О вліянні пѣнія на здоровье чловѣка. Воен. Мед. Журн. Ч. СХХХІV. 1870 г.

Веревкинъ. Матеріалы для количественнаго опредѣленія физическаго развитія чловѣка въ юношескомъ возрастѣ. Мед. Вѣст. 1870 г.

Бультопъ. О физическомъ развитіи дѣтей. (The Zancet. 1880. Т. II № 16, стр. 610). Воен. Мед. Журн. 1880 г.

Quetelet. Physique sociale etc. Т. II. 1869.

Его же. Anthropometrie. 1870 г.

Kotelnann. Die Körperverhältnisse der Gelehrtenschüler des Johanneums in Hamburg. Въ журналѣ Zeitschrift des Königl.-Preuss. Stat. Bureau 1879 г., тетр. I.

Pagliani. Die Entwicklung des Menschen etc. Рефератъ въ Воен. Мед. Журн. 1878 г.

Шнепфъ. Capacite vital du pumon. Paris. 1858 г.

Bowditsch. The growth of children, from the annual report of the State board of the health of Massachussets. 1877 г.

Centralblatt für die medicin. Wissenschaft. № 46. 1877 г.

Roberts. Физическое развитіе и пропорціи чловѣческаго тѣла. Реф. Воен. Мед. Журн. 1877 г.

Каррикъ Сидъ. Замѣтки о развитіи и ростѣ мальчиковъ. Реф. въ Воен. Мед. Журн. 1877 г.

Thoma. Ueber die Grösse und Gewicht des menschlichen Körpers. Leipzig. 1882 г.

Длина тѣла.

Длину тѣла, или иначе, высоту роста учениковъ, я измѣрялъ сдѣланнымъ для этой цѣли станкомъ. Въ общемъ видѣ устройство его слѣдующее: станокъ состоялъ а) изъ четырехугольной площадки, игравшей роль основанія станка; на нее обыкновенно становились ученики во время измѣренія роста; б) по срединѣ этой площадки, въ перпендикулярномъ къ ней направленіи, поставленъ былъ плотно укрѣпленный, широкій брусокъ; одна изъ поверхностей его имѣла дѣленія на полсантиметры; в) на этотъ вертикальный брусокъ надѣвалась коробка; снаружи къ ней былъ придѣланъ прямоугольный треугольникъ, и внутри металлическая пластинка, въ видѣ пружины. Коробка двигалась вдоль бруска, вверхъ и внизъ, и при помощи пружины, могла задерживаться на всякомъ мѣстѣ бруска, смотря по надобности.

Прежде, чѣмъ измѣрить ростъ, я обращалъ вниманіе учениковъ на то, чтобы они держали себя въ прямомъ положеніи, совершенно свободно, а не напрягали своего тѣла; безъ этихъ предварительныхъ предосторожностей многіе ученики, въ силу свойственной дѣтской натурѣ ихъ подвижности и игривости, не могли бы сдѣлать точнаго показанія ихъ роста. По крайней мѣрѣ они, либо уменьшали высоту тѣла, съживая его, либо увеличивали размѣръ своего роста, употребляя напряженное усиліе для болѣе значительнаго выпрямленія туловища, чрезъ что легко могла бы произойти невѣрность въ показаніи высоты роста. Когда ученики уже стояли на площадкѣ станка, у вертикальнаго бруска,

я слѣдилъ за тѣмъ, чтобы они становились къ сказанному бруску спиною, по возможности близко, — пятками своихъ ногъ совершенно касались вертикальнаго бруска, и голову держали такъ, чтобы плоскость, касательная къ макушкѣ головы, была перпендикулярна къ бруску.

Установивъ въ такомъ положеніи ученика около мѣрки, я придвигалъ коробку съ прямоугольнымъ треугольникомъ къ макушкѣ головы довольно плотно, и та черта на брускѣ, соотвѣтственно которой останавливался край большаго катета прямоугольнаго треугольника, выражала въ сантиметрахъ ростъ измѣряемаго.

Замѣченное при этомъ число сантиметровъ вписывалось въ назначенную для этой цѣли книгу, противъ фамиліи измѣреннаго ученика. При этомъ измѣреніи ученики были безъ сапогъ, въ чулкахъ и въ нижнемъ бѣльѣ.

Принятая мною крайнія точки, какъ границы, при измѣреніяхъ роста учениковъ, были: верхняя часть головы, такъ называемая макушка головы и та поверхность площадки станка, на которой стоялъ измѣряемый ученикъ.

Измѣренія роста воспитанниковъ гимназистовъ-интерновъ я дѣлалъ утромъ отъ 10 до 12 часовъ дня и вечеромъ отъ 7 до 8 часовъ пополудни. Надъ экстернами учениками въ училищѣ такія измѣренія производились мною отъ 1 часа до 3-хъ часовъ пополудни. При этомъ всѣ измѣренія экстерновъ въ училищѣ и утреннія измѣренія интерновъ въ гимназіи дѣлались до обѣда; а вечернія измѣренія интерновъ гимназіи производились спустя 3½ часа послѣ обѣда.

Сначала я не рѣшался приступать къ послѣобѣденнымъ измѣреніямъ роста учениковъ; такъ какъ имѣлъ въ виду мнѣніе Кетле объ измѣняющейся величинѣ роста во время дня; онъ говоритъ ¹⁾, что человѣкъ утромъ нѣсколько выше, чѣмъ вечеромъ. Еще есть заявленіе проф. Гиртля, написанное имъ въ его топографической Анатоміи, относительно высоты роста въ зависимости и соотвѣтственно времени дня. Высота тѣла, говоритъ Гиртль ²⁾,

бываетъ различна, смотря по большому или меньшему давленію на нихъ (межпозвоночныя связки), такъ какъ межпозвоночныя связки могутъ быть сильно сжимаемы. Вечеромъ она (высота) меньше чѣмъ утромъ; разница можетъ доходить до ½ дюйма и болѣе. Долгое бодрствованіе въ стоячемъ положеніи уменьшаетъ ростъ. Н. проф. Фольманъ ¹⁾ приводитъ, изъ Mem. de l'Acad. des Scienc. 1725 г. (стр. 16) наблюденія аббата Фонтеню надъ измѣреніемъ своего роста, бывшемъ въ 1725 г. Изъ нихъ также видно, что, даже при самыхъ нормальныхъ условіяхъ жизни, въ тѣлѣ мужчинъ, уже окончившихъ свой ростъ, длина тѣла утромъ выше, чѣмъ вечеромъ; такъ, когда онъ вставалъ поутру съ постели, то высота роста дѣлалась на 6 линій и даже на ¾ дюйма больше сравнительно въ вечеромъ, когда онъ, усталымъ, ложился въ постель. Это явленіе Фонтеню объясняетъ просто — отягощеніемъ, вслѣдствіе котораго естественныя кривизны человѣка въ теченіи дня увеличиваются на только что сказанную величину. Все это давало основаніе предполагать, что и высота роста учениковъ можетъ измѣняться въ теченіи дня и даже въ такой періодъ, какъ время классныхъ занятій, а потому, раньше чѣмъ измѣрять всѣхъ учениковъ, я измѣрилъ ростъ небольшого числа однихъ и тѣхъ же въ различное время того же самаго дня, именно до начала классовъ, среди и послѣ окончанія классныхъ занятій. При этомъ оказалось, что разницы въ высотѣ роста измѣренныхъ мною учениковъ не было, по крайней мѣрѣ я не могъ подмѣтить этой разницы. Отсутствіе разности въ длинѣ тѣла однихъ и тѣхъ же учениковъ, при одновременныхъ измѣреніяхъ, по всей вѣроятности, объясняется тѣмъ, что, когда ученики во время уроковъ, въ классахъ сидятъ на школьныхъ скамьяхъ, то дѣйствіе тяжести тѣла не сосредоточивается исключительно на позвонкахъ, а распредѣляется и на другія части, такъ какъ ученики сидя за столами опираются по временамъ или на спинки сидѣнья — спинныя подпорки, или даже на самый столъ. Кромѣ того отсутствіе разности въ длинѣ тѣла можетъ зависеть и отъ того, что въ промежутокъ между классными часами — уроками, по окончаніи классовъ, ученики не сидятъ уже болѣе на скамьяхъ, какъ во

¹⁾ Physique sociale ou essai sur le developpement des facultes de l'homme. Quetelet. Т. II. 1869 г. pag. 25.

²⁾ Рук. топ. Анатоміи Г. Гиртля, русскій переводъ. Спб. 1881 г. Ч. II, стр. 225.

¹⁾ Рук. общ. и част. Хирургіи подъ ред. Пята и Бальроты. Ч. II, Т. II, русск. пер. вып. 3-й, 1875 г. стр. 1010.

время классовъ — и этотъ переходъ изъ сидячаго положенія въ стоянiе влiяетъ такимъ возбужденiемъ организма, вслѣдствiе котораго ростъ учениковъ не показываетъ уменьшенiя размѣра и сохраняется въ надлежащей величинѣ. Я думаю, что замѣчаемое уменьшенiе размѣра роста у людей къ вечеру происходитъ исключительно только или послѣ продолжительнаго стоячаго положенiя, или послѣ продолжительной ходьбы. Но если мы предположимъ, что отъ долгаго сидѣнiя въ классахъ и произошло уменьшенiе высоты роста учениковъ, вслѣдствiе компрессii межпозвоночныхъ связокъ, то достаточно будетъ даже самаго незначительнаго влiянiя, — напр. перемѣны положенiя тѣла, для доставленiя тѣлу учениковъ того размѣра, который они имѣли до начала классовъ. Ибо измѣненное положенiе тѣла можетъ вызвать совершенно иное распредѣленiе силы тяжести на межпозвоночныхъ связкахъ, чрезъ что и самое отягощенiе ихъ можетъ быть значительно ослаблено. Межпозвоночныя связки, освободившись такимъ образомъ отъ давленiя, въ силу эластичности своей ткани, снова могутъ принять размѣры, бывшiе до времени ихъ сильнаго сдавливанiя ¹⁾. Что возстановленiе первоначальной величины тѣла послѣ случившагося уменьшенiя ея во время дня, возможно, видно изъ словъ Кетле (стр. 25) „постель благоприятствуетъ выростанiю“, а также изъ сказаннаго у Фолькмана, по поводу наблюденiй Фонтеню „даже и во время дня можно слегка увеличить высоту тѣла; стоитъ только отдохнуть болѣе или менѣе долгое время или пообѣдать послѣ сильнаго истощенiя“ ²⁾. Такимъ образомъ незамѣченное мною измѣненiе высоты роста, въ теченiи дня, у однихъ и тѣхъ-же учениковъ; объясненiе возможности не замѣчать измѣняемость роста — физическимъ свойствомъ межпозвоночныхъ связокъ, а также и указанiе Кетле и Фолькмана привели меня къ убѣжденiю, что если и уменьшается высота тѣла учениковъ во время классовъ, или цѣлаго дня, то такое измѣненiе можетъ изглаживаться и потому быть незамѣченнымъ. А это дало мнѣ основанiе приступить къ послѣобѣденнымъ измѣренiямъ роста воспитанниковъ

¹⁾ Lehrbuch der plastischen Anatomie von Prof. Harles. Zweite Auflage. Stuttgart. 1876 г.

²⁾ Руков. Хир. Питы и Пильроты I. с. стр. 1010.

интерновъ гимназiи и послѣ-полуночнымъ измѣренiямъ учениковъ экстерновъ училища съ увѣренностiю въ точности своихъ наблюденiй. Въ послѣдующихъ-же измѣренiяхъ однихъ и тѣхъ-же учениковъ, я, по возможности, измѣрялъ ихъ въ одинаковое-же время.

Въ шестилѣтнiй перiодъ времени измѣренiямъ роста подвергались 1311 учениковъ, входящихъ въ составъ названныхъ учебныхъ заведенiй, именно: въ гимназiи я измѣрилъ 927 воспитанниковъ, а въ училищѣ — 384 ученика. Всѣхъ же измѣренiй надъ этимъ числомъ учениковъ я произвелъ 6354. При этомъ нѣкоторые ученики и воспитанники подвергались измѣренiямъ только одинъ разъ; другiе — два и т. д. А многiе изъ нихъ какъ-то въ училищѣ измѣрены по 12 разъ; въ гимназiи за тотъ же перiодъ времени нѣкоторые были измѣрены по 10 разъ. Разность въ числѣ измѣренiй однихъ и тѣхъ-же учениковъ, была естественнымъ слѣдствiемъ того, что я для измѣренiя бралъ всѣхъ налицо состоящихъ учениковъ училища и гимназiи. Между тѣмъ, при такомъ порядкѣ измѣренiя, многiе изъ учениковъ бывали такiе, которые послѣ перваго, или втораго, или послѣдующихъ другихъ измѣренiй, по разнымъ обстоятельствамъ, выбывали изъ учебныхъ заведенiй, другiе же оказывались только-что принятыми въ заведенiя.

64186
808
98119

Харьковский Университетъ
НАУЧНО-БИБЛИОТЕКА

ТАБЛИЦА II.

закрывающая общую сумму роста, средние числа длины тела и ежегодную прибыль ее по возрастам у воспитанников гимназий, введенных для каждого периодического измерения.

1-е измерение.			2-е измерение.			3-е измерение.			
Возрасты.	Въ началѣ 1875/76 г. въ Октябрѣ.			Въ концѣ 1875/76 г. въ Маѣ.			Въ началѣ 1876/77 г. въ Октябрѣ.		
	Общая сум- ма длины тѣла учени- ковъ.	Число наблюденій.	Средня числа длины тѣла учени- ковъ.	Общая сум- ма длины тѣла учени- ковъ.	Число наблюденій.	Средня числа длины тѣла учени- ковъ.	Общая сум- ма длины тѣла учени- ковъ.	Число наблюденій.	Средня числа длины тѣла учени- ковъ.
10—11	1867,5	14	133,39	664	5	132,8	1846,5	14	131,89
11—12	6576,5	49	134,21	3255,5	24	135,64	6373,5	47	135,60
12—13	8388	60	139,8	7414,5	54	137,30	9200	66	139,39
13—14	6200	43	144,16	9007	63	142,96	10169,5	71	144,64
14—15	13629,5	91	149,82	9139	62	147,40	6297	42	149,92
15—16	13579	88	154,30	13076	85	135,83	13403,5	86	155,85
16—17	10128	64	158,25	13852,5	88	157,41	7699,5	48	160,40
17—18	1114,5	7	159,21	6064,5	38	159,30	2886,5	18	160,36
18—19	—	—	—	808,5	5	161,7	—	—	—
19—20	169,5	1	9,84	—	—	—	—	—	—
—	—	—	—	170	1	170	—	—	—
—	—	—	—	20—21	1	8,3	—	—	—

1) Цифры роста общего, среднего и ежегодной абсолютной прибыли его во всеяе измеренияхъ выражены въ сантиметрахъ.

4-е измерение.			5-е измерение.			6-е измерение.			
Возрасты.	Въ концѣ 1876/77 г. въ Маѣ.			Въ началѣ 1877/79 г. въ Октябрѣ.			Въ концѣ 1878/79 г. въ Маѣ.		
	Общая сум- ма длины тѣла учени- ковъ.	Число наблюденій.	Средня числа длины тѣла учени- ковъ.	Общая сум- ма длины тѣла учени- ковъ.	Число наблюденій.	Средня числа длины тѣла учени- ковъ.	Общая сум- ма длины тѣла учени- ковъ.	Число наблюденій.	Средня числа длины тѣла учени- ковъ.
10—11	137	1	137	530,5	4	132,82	—	—	—
11—12	3538,5	26	136,09	4230,5	32	132,20	0,42	9	132,16
12—13	7541,5	54	139,65	10695	78	137	4,91	54	136,02
13—14	9650	67	144,02	10165	72	141,18	4,07	76	140,51
14—15	8093,5	54	149,87	10425,5	72	144,70	3,82	77	145,18
15—16	8349	54	154,61	9587	63	152,17	7,47	66	150,09
16—17	9854	61	161,54	11338	72	157,47	5,30	69	157,70
17—18	7335	45	163	2001	12	166,75	9,28	51	163,10
18—19	991	6	165,16	799	5	159,8	6,95	7	163,42
19—20	—	—	—	320	2	160	0,2	2	162,5
—	—	—	—	161	1	161	1	2	158,75

Возрасты.	7-е измѣреніе.				8-е измѣреніе.			
	Въ началѣ 1879/80 г. въ Октябрѣ.				Въ концѣ 1879/80 г. въ Маѣ.			
	Общая сум-ма длины тѣла учениковъ.	Число наблюдений.	Средняя числа длины тѣла учениковъ.	Ежегодный абсолютный приростъ длины тѣла.	Общая сум-ма длины тѣла учениковъ.	Число наблюдений.	Средняя числа длины тѣла учениковъ.	Ежегодный абсолютный приростъ длины тѣла.
9—10	—	—	—	—	9—10	402,5	—	—
10—11	4393,5	33	133,13	—	10—11	6020,5	3	134,16
11—12	7167,5	53	135,23	2,1	11—12	8693,5	45	133,78
12—13	11381	80	142,26	7,03	12—13	12092	62	140,21
13—14	10720,5	73	146,85	4,59	13—14	11628,5	83	145,68
14—15	11586,5	77	150,47	3,62	14—15	10145	77	151,01
15—16	8984,5	57	157,62	7,15	15—16	8573	65	156,07
16—17	6806,5	42	162,05	4,43	16—17	4156	53	161,75
17—18	343,5	2	171,75	9,7	17—18	149	25	166,24
18—19	309,5	2	154,75	—17	18—19	163	1	—17,24
19—20	—	—	—	—	19—20	—	1	163

Возрасты.	9-е измѣреніе.				10-е измѣреніе.			
	Въ началѣ 1880/81 г. въ Октябрѣ.				Въ концѣ 1880/81 г. въ Маѣ.			
	Общая сум-ма длины тѣла учениковъ.	Число наблюдений.	Средняя числа длины тѣла учениковъ.	Ежегодный абсолютный приростъ длины тѣла.	Общая сум-ма длины тѣла учениковъ.	Число наблюдений.	Средняя числа длины тѣла учениковъ.	Ежегодный абсолютный приростъ длины тѣла.
9—10	121,5	1	121,5	—	9—10	—	—	—
10—11	3734,5	28	133,37	11,87	10—11	1049,5	3	131,18
11—12	7199,5	53	135,33	2,46	11—12	4751,5	35	135,75
12—13	7774	56	138,32	2,29	12—13	7707	56	137,62
13—14	11554,5	79	146,25	7,43	13—14	8671,5	60	144,52
14—15	10465,5	69	151,67	5,42	14—15	11706,5	78	150,03
15—16	10211,5	65	157,1	5,43	15—16	10795	69	156,44
16—17	6794,5	42	161,77	4,67	16—17	8884,5	55	161,53
17—18	4459,5	27	165,16	3,89	17—18	6249	38	164,44
18—19	174,5	1	174,5	9,64	18—19	2686	16	167,28
19—20	—	—	—	—	—	—	—	—

ТАБЛИЦА III.

закрывающая общую сумму роста, среднія числа длины тѣла и ежегодную прибавку ея по возрастамъ у учениковъ училища, введенныя для каждаго періодическаго измѣренія.

Возрасты.	1-е измѣреніе.				2-е измѣреніе.				3-е измѣреніе.				
	Въ началѣ 1875/76 г. въ Октябрѣ.				Въ концѣ 1875/76 г. въ Маѣ.				Въ началѣ 1876/77 г. въ Октябрѣ.				
	Общая сум-ма длины тѣла учениковъ.	Число наблюдений.	Средняя числа длины тѣла учениковъ.	Ежегодный абсолютный приростъ длины тѣла.	Общая сум-ма длины тѣла учениковъ.	Число наблюдений.	Средняя числа длины тѣла учениковъ.	Ежегодный абсолютный приростъ длины тѣла.	Общая сум-ма длины тѣла учениковъ.	Число наблюдений.	Средняя числа длины тѣла учениковъ.	Ежегодный абсолютный приростъ длины тѣла.	
10—11	1694	13	130,30	—	261	2	130,5	—	10—11	1042,5	8	130,31	—
11—12	3243,5	24	135,14	4,84	2282,5	17	134,20	3,76	11—12	2965	22	134,77	4,46
12—13	3202,5	23	139,23	4,09	3449,5	25	137,98	3,72	12—13	3880	28	138,59	3,82
13—14	4532	31	146,19	6,96	3109	22	141,31	3,33	13—14	4131,5	29	142,56	3,97
14—15	3402	22	154,63	8,44	4733,5	31	152,69	11,38	14—15	4281	28	152,33	9,97
15—16	2362	15	157,4	2,77	2960	19	156,73	4,09	15—16	3356	21	159,30	7,27
16—17	3604	22	163,81	6,41	2548	16	159,25	2,47	16—17	2741,5	17	161,36	2,45
17—18	1822	11	165,63	1,82	3651	22	165,95	6,7	17—18	3166	19	166,33	5,37
18—19	1389,5	8	167,43	1,8	1333,5	8	166,68	0,73	18—19	1171,5	7	167,35	0,72
19—20	844	5	168,8	1,87	837,5	5	167,5	0,82	19—20	1357	8	169,02	2,27
20—21	334	2	167	—1,8	844	5	168,8	1,8	20—21	687	4	171,75	2,13
21—22	—	—	—	—	334	2	167	—1,8	21—22	167	1	167	4,75
22—23	—	—	—	—	—	—	—	—	22—23	—	—	—	—

4-е измѣреніе.

Возрасты.	Въ концѣ 1876/77 г. въ Маб.				Возрасты.	Въ началѣ 1877/78 г. въ Октябрѣ.			
	Общая сум-ма дѣтн тѣхъ учени-ковъ.	Число наблюдѣній.	Средня числа дѣтн тѣхъ учени-ковъ.	Ежегодный приростъ дѣтн тѣхъ.		Общая сум-ма дѣтн тѣхъ учени-ковъ.	Число наблюдѣній.	Средня числа дѣтн тѣхъ учени-ковъ.	Ежегодный приростъ дѣтн тѣхъ.
10—11	251	2	125,55	—	9—10	134,5	1	134,5	—
11—12	1507	11	137	11,45	10—11	1073,5	8	134,18	-0,32
12—13	3482	25	139,88	2,88	11—12	2294,5	17	134,97	0,79
13—14	4171,5	29	143,84	4,56	12—13	4185,5	30	139,51	4,54
14—15	3879,5	26	149,51	5,37	13—14	3950,5	27	146,51	7
15—16	4189	26	161,11	11,9	14—15	4056	27	150,22	3,71
16—17	2765	17	162,84	1,53	15—16	4779,5	30	156,98	6,76
17—18	2777	17	163,55	0,71	16—17	2636,5	16	164,78	7,8
18—19	3200	19	168,42	5,07	17—18	2162,5	13	166,34	1,56
19—20	851	5	170,2	1,78	18—19	2188	13	168,30	1,06
20—21	847	5	169,4	-0,8	19—20	667,5	4	166,87	1,43
21—22	861,5	5	172,72	3,52	20—21	173	1	173	6,13
22—23	167	1	167	5,72	21—22	172,5	1	172,5	-0,5
					22—23	—	—	—	—

5-е измѣреніе.

Возрасты.	Въ началѣ 1877/78 г. въ Октябрѣ.				Возрасты.	Въ концѣ 1877/78 г. въ Маб.			
	Общая сум-ма дѣтн тѣхъ учени-ковъ.	Число наблюдѣній.	Средня числа дѣтн тѣхъ учени-ковъ.	Ежегодный приростъ дѣтн тѣхъ.		Общая сум-ма дѣтн тѣхъ учени-ковъ.	Число наблюдѣній.	Средня числа дѣтн тѣхъ учени-ковъ.	Ежегодный приростъ дѣтн тѣхъ.
9—10	134,5	1	134,5	—	9—10	133	1	133	—
10—11	1073,5	8	134,18	-0,32	10—11	134,5	1	134,5	1,5
11—12	2294,5	17	134,97	0,79	11—12	2023,5	15	134,9	0,4
12—13	4185,5	30	139,51	4,54	12—13	2641	19	139	4,1
13—14	3950,5	27	146,51	7	13—14	4024,5	28	143,75	4,73
14—15	4056	27	150,22	3,71	14—15	3896	26	149,84	6,11
15—16	4779,5	30	156,98	6,76	15—16	3417,5	22	155,84	5,5
16—17	2636,5	16	164,78	7,8	16—17	4746,5	29	163,67	8,83
17—18	2162,5	13	166,34	1,56	17—18	2331	14	166,5	2,83
18—19	2188	13	168,30	1,06	18—19	1817	11	165,18	-1,32
19—20	667,5	4	166,87	1,43	19—20	2021	12	163,33	3,15
20—21	173	1	173	6,13	20—21	—	—	—	—
21—22	172,5	1	172,5	-0,5	21—22	—	—	—	—
22—23	—	—	—	—	22—23	172,5	1	172,5	4,17

6-е измѣреніе.

Возрасты.	Въ началѣ 1878/79 г. въ Октябрѣ.				Возрасты.	Въ началѣ 1879/80 г. въ Октябрѣ.			
	Общая сум-ма дѣтн тѣхъ учени-ковъ.	Число наблюдѣній.	Средня числа дѣтн тѣхъ учени-ковъ.	Ежегодный приростъ дѣтн тѣхъ.		Общая сум-ма дѣтн тѣхъ учени-ковъ.	Число наблюдѣній.	Средня числа дѣтн тѣхъ учени-ковъ.	Ежегодный приростъ дѣтн тѣхъ.
9—10	—	—	—	—	9—10	257,5	2	128,5	—
10—11	407	3	135,66	—	10—11	655,5	5	131,5	3
11—12	1099,5	8	137,45	1,77	11—12	1814,5	13	139,57	8,07
12—13	3041	22	138,92	0,79	12—13	2228	16	139,85	-0,32
13—14	3932	27	145,63	7,41	13—14	4485,5	31	144,69	5,44
14—15	4634	31	149,48	3,85	14—15	5135	34	151,02	6,33
15—16	4533	29	156,31	6,83	15—16	4431	28	158,25	7,23
16—17	3018,5	19	158,86	2,55	16—17	3573,5	22	162,43	4,18
17—18	3658	22	166,27	7,41	17—18	3129	19	164,68	2,35
18—19	1674	10	167,4	1,13	18—19	1834	11	166,72	2,04
19—20	1833	11	166,63	-0,77	19—20	1163,5	7	166,21	-0,51
20—21	1198,5	7	171,91	4,58	20—21	863	5	172,6	6,30
21—22	—	—	—	—	21—22	336	2	168	-4,6
22—23	172,5	1	172,5	1,39	22—23	—	—	—	—
23—24	172,5	1	172,5	0					

7-е измѣреніе.

Возрасты.	Въ началѣ 1878/79 г. въ Октябрѣ.				Возрасты.	Въ началѣ 1878/79 г. въ Маб.			
	Общая сум-ма дѣтн тѣхъ учени-ковъ.	Число наблюдѣній.	Средня числа дѣтн тѣхъ учени-ковъ.	Ежегодный приростъ дѣтн тѣхъ.		Общая сум-ма дѣтн тѣхъ учени-ковъ.	Число наблюдѣній.	Средня числа дѣтн тѣхъ учени-ковъ.	Ежегодный приростъ дѣтн тѣхъ.
9—10	136	1	136	—	9—10	—	—	—	—
10—11	1079,5	8	134,83	-1,07	10—11	407	3	135,66	—
11—12	1912,5	14	136,82	1,39	11—12	1099,5	8	137,45	1,77
12—13	3626,5	26	139,48	3,16	12—13	3041	22	138,92	0,79
13—14	4939	34	145,86	5,78	13—14	3932	27	145,63	7,41
14—15	4558,5	30	151,95	6,69	14—15	4634	31	149,48	3,85
15—16	3777,5	21	156,56	4,01	15—16	4533	29	156,31	6,83
16—17	3866,5	24	162,35	5,79	16—17	3018,5	19	158,86	2,55
17—18	1649	10	164,9	2,55	17—18	3658	22	166,27	7,41
18—19	1345,5	11	167,77	2,97	18—19	1674	10	167,4	1,13
19—20	1338,5	8	167,31	-0,46	19—20	1833	11	166,63	-0,77
20—21	335	2	167,5	0,19	20—21	1198,5	7	171,91	4,58
21—22	—	—	—	—	21—22	—	—	—	—
22—23	172,5	1	172,5	5	22—23	172,5	1	172,5	1,39
					23—24	172,5	1	172,5	0

8-е измѣреніе.

Возрасты.	Въ началѣ 1879/80 г. въ Октябрѣ.				Возрасты.	Въ началѣ 1879/80 г. въ Октябрѣ.			
	Общая сум-ма дѣтн тѣхъ учени-ковъ.	Число наблюдѣній.	Средня числа дѣтн тѣхъ учени-ковъ.	Ежегодный приростъ дѣтн тѣхъ.		Общая сум-ма дѣтн тѣхъ учени-ковъ.	Число наблюдѣній.	Средня числа дѣтн тѣхъ учени-ковъ.	Ежегодный приростъ дѣтн тѣхъ.
9—10	—	—	—	—	9—10	257,5	2	128,5	—
10—11	407	3	135,66	—	10—11	655,5	5	131,5	3
11—12	1099,5	8	137,45	1,77	11—12	1814,5	13	139,57	8,07
12—13	3041	22	138,92	0,79	12—13	2228	16	139,85	-0,32
13—14	3932	27	145,63	7,41	13—14	4485,5	31	144,69	5,44
14—15	4634	31	149,48	3,85	14—15	5135	34	151,02	6,33
15—16	4533	29	156,31	6,83	15—16	4431	28	158,25	7,23
16—17	3018,5	19	158,86	2,55	16—17	3573,5	22	162,43	4,18
17—18	3658	22	166,27	7,41	17—18	3129	19	164,68	2,35
18—19	1674	10	167,4	1,13	18—19	1834	11	166,72	2,04
19—20	1833	11	166,63	-0,77	19—20	1163,5	7	166,21	-0,51
20—21	1198,5	7	171,91	4,58	20—21	863	5	172,6	6,30
21—22	—	—	—	—	21—22	336	2	168	-4,6
22—23	172,5	1	172,5	1,39	22—23	—	—	—	—
23—24	172,5	1	172,5	0					

12-е измѣреніе.

Возрастн.	Въ концѣ 1880/81 г. въ Маѣ.			
	Общая сум-ма дѣтъ учени-ковъ.	Число наблюдѣнн.	Средня дѣтъ учени-ковъ.	Ежегодный абсолютный приростъ дѣтъ.
9—10	—	—	—	—
10—11	400,5	3	133,5	—
11—12	2174,5	16	135,90	2,4
12—13	2642,5	19	139,07	3,7
13—14	1990,5	14	142,17	3,1
14—15	3414	23	148,43	6,23
15—16	4769	30	158,96	10,53
16—17	4873,5	30	162,45	3,49
17—18	3808,5	23	165,98	3,13
18—19	2814,5	17	165,55	—0,03
19—20	1847,5	11	167,90	2,45
20—21	504,5	3	168	0,1
21—22	384	5	166 s	—1,2
22—23	—	—	—	—

11-е измѣреніе.

Возрастн.	Въ началѣ 1880/81 г. въ Октябрѣ.			
	Общая сум-ма дѣтъ учени-ковъ.	Число наблюдѣнн.	Средня дѣтъ учени-ковъ.	Ежегодный абсолютный приростъ дѣтъ.
9—10	254	2	127	—
10—11	1735,5	13	133,5	6,5
11—12	1867,5	14	133,39	—0,11
12—13	2701,5	19	142,18	8,79
13—14	2554,5	19	141,91	—0,27
14—15	4206	28	150,21	8,3
15—16	5392	34	158,58	8,37
16—17	4397,5	27	162,87	4,29
17—18	3136,5	19	165,07	2,2
18—19	2156,5	13	165,88	0,81
19—20	1010	6	168,33	2,45
20—21	833	5	166,6	—1,73
21—22	—	—	—	—
22—23	—	—	—	—

10-е измѣреніе.

Возрастн.	Въ концѣ 1879/80 г. въ Маѣ.			
	Общая сум-ма дѣтъ учени-ковъ.	Число наблюдѣнн.	Средня дѣтъ учени-ковъ.	Ежегодный абсолютный приростъ дѣтъ.
9—10	—	—	—	—
10—11	523	4	130,75	—
11—12	1240	9	137,77	7,02
12—13	1572,5	11	142,95	5,18
13—14	3575,5	25	143,02	0,07
14—15	4581,5	30	152,71	9,69
15—16	4541,5	29	156,00	3,89
16—17	3907	24	162,79	6,19
17—18	2959	18	164,58	1,59
18—19	3020,5	18	167,81	3,43
19—20	1503	9	166,88	—0,03
20—21	998	6	166,33	—0,55
21—22	872,5	5	174,5	8,17
22—23	170	1	170	—4,5

Всѣ цифры общей суммъ, средней и ежегодной абсолютной прибыли представлены въ сантиметрахъ.

Если мы обратимъ вниманіе на столбцы среднихъ чиселъ длины тѣла учениковъ, въ каждомъ періодическомъ измѣреніи, какъ училища, такъ равно и гимназіи, то легко замѣтимъ, что средній ростъ учениковъ, даже одного и того же учебнаго заведенія, въ однихъ и тѣхъ же возрастахъ, но различныхъ періодическихъ измѣреній неодинаковъ, судя по представленнымъ среднимъ. Мы видимъ также, что, въ каждомъ періодическомъ измѣреніи, и среднія числа въ возрастахъ, послѣдовательно стоящихъ, не даютъ въ среднемъ ростѣ одинаковой величины ежегодной абсолютной прибыли. Равнымъ образомъ замѣчается, что продолжительность времени увеличенной прибыли ежегоднаго прироста роста также различная для каждаго періодическаго измѣренія. Такъ, для примѣра я укажу, что въ училищѣ увеличенный приростъ роста продолжается до возрастовъ 15—16 л. (2-е измѣрен.) и до 16—17 л. (6-е измѣр.) и 17—18 л. (5-е измѣр.) и въ гимназіи такой же періодъ усиленнаго прироста роста и продолжается до возрастовъ 14—15 л. (1-е измѣр.), 17—18 л. (6-е измѣр.) и 15—16 л. (10-е измѣр.). Къ этому, нѣкоторые возрасты какъ въ училищѣ, такъ и въ гимназіи, очень рѣзко выдѣляются, или тѣмъ, что они даютъ среднія числа, выражающія самую наибольшую прибыль высоты роста, или наоборотъ, тѣмъ, что они въ своихъ среднихъ показываютъ значительно уменьшенную прибыль его. Все это даетъ основаніе заключать, что вообще среднія числа, полученные послѣ единичнаго измѣренія учениковъ, еще не показываютъ точно средней высоты роста извѣстнаго возраста, а даютъ знать, что въ одномъ и томъ же возрастѣ ученики и воспитанники имѣютъ для роста различныя среднія числа. Судя по таблицамъ нашихъ наблюдѣній, такое разнообразіе среднихъ чиселъ въ однихъ и тѣхъ же возрастахъ, обусловлено съ одной стороны различнымъ числомъ наблюдѣній, а съ другой болѣе или менѣе высокимъ ростомъ учениковъ, каждый разъ подлежащихъ измѣренію. Относительно роста взрослога челоуѣка извѣстно, что онъ у разнообразныхъ расъ, или лучше сказать, народовъ, имѣетъ очень различныя крайніе предѣлы. Если мы возьмемъ во вниманіе однѣ только среднія числа роста ихъ, то окажется, что онъ колеблется, приблизительно въ предѣлахъ между 140 Ст. и 180 Ст. ¹⁾. Эти предѣлы роста для

¹⁾ Антр. Топинара 1879 г. стр. 309. Спб. Русскій пер. подъ ред. Мечникова.

каждаго индивидуума въ отдѣльности будутъ колебаться въ границахъ еще большихъ, потому, что вообще на ростъ человѣка имѣютъ вліяніе очень многія условія, какъ-то: климатъ, народность, положеніе человѣка въ обществѣ, жизнь городская — деревенская, та или другая степень питанія организма и множество другихъ агентовъ, содѣйствующихъ увеличенію роста. Эти общія условія для роста могутъ быть примѣнимы къ измѣреннымъ мною ученикамъ. Такъ Кетле нашелъ въ Бельгіи, что горожане выше деревенскихъ жителей, Вильерме говоритъ, что въ парижскихъ округахъ ростъ былъ тѣмъ выше, чѣмъ значительнѣе было благосостояніе округа ¹⁾. Изслѣдованія Будена привели его къ тому заключенію, что на ростъ имѣетъ большое вліяніе раса или фамилія ²⁾. Ростъ американскихъ матросовъ по Гульду меньше роста солдатъ той же расы, получавшихъ лучшую пищу; Бертранъ, Перюи, Мулье и Ленъ указали на бѣдныя страны съ низкимъ ростомъ, тогда какъ сосѣднія богатые страны отличались высокимъ ростомъ жителей. Д'Орбиньи ³⁾, на основаніи своихъ измѣреній роста въ Америкѣ заключилъ, что онъ уменьшается съ повышеніемъ страны надъ уровнемъ моря. По мнѣнію Дюрани де Гро, известковая почва производитъ болѣе рослыхъ субъектовъ ⁴⁾. Наши ученики, въ особенности гимназіи, приняты въ заведеніе изъ различныхъ мѣстностей Россіи; до поступленія въ гимназію они находились въ неодинаковыхъ условіяхъ быта и питанія, разныхъ средствъ и разнообразнаго воспитанія и т. под. Въ виду сего при измѣреніи каждый изъ нихъ долженъ былъ дать своеобразныя цифры своего роста, а, слѣдовательно, въ сложности всѣ они должны были дать самыя различныя среднія цифры для одного и того же возраста. Отъ этого и произошло то разнообразіе среднихъ чиселъ въ однихъ и тѣхъ же возрастахъ, какое встрѣчается въ нашихъ таблицахъ каждаго періодическаго измѣренія. При сравненіи между собою людей антропологами принимается во вниманіе вообще ростъ, какъ величина,

¹⁾ Annales d'Hygiène. I, 336. «Sur la taille de l'homme en France» par Willerme.

²⁾ Recueil de mémoires de chirurgie et le pharmacie militaires. IX et X. 1863. «Etudes ethnologiques sur la taille et le poids de l'homme chez divers peuples» par Boudin.

³⁾ D'Orbigny. L'homme américain, de l'Amérique Méridionale. Paris. 1839. I, стр. 94—99.

⁴⁾ Топпинаръ Антр. I. с. 308 стр.

повидимому, болѣе постоянная, къ которой можно относить всѣ другія измѣренія. Точно также и для сравненія нашихъ учениковъ для насъ важенъ ростъ и притомъ средній, такъ какъ ученикъ средняго роста можетъ считаться представителемъ учениковъ нашихъ учебныхъ заведеній. Поэтому означенное разнообразіе средняго роста естественно вызываетъ желаніе устранить полученныя неравенства въ среднихъ числахъ роста, а съ другой стороны опредѣлить вообще какой долженъ быть вѣроятный средній ростъ ученика извѣстнаго возраста. Съ этою цѣлію я взялъ числа всѣхъ измѣреній какъ въ томъ, такъ равно и въ другомъ учебномъ заведеніи и изъ нихъ составилъ таблицу по возрастамъ, въ которой получились среднія числа высоты роста учениковъ для обоихъ названныхъ мною учебныхъ заведеній. Такимъ путемъ я выравнилъ замѣчаемыя колебанія въ среднихъ числахъ роста учениковъ однихъ и тѣхъ же возрастовъ, и такимъ же путемъ я получилъ вѣроятныя среднія цифры роста извѣстнаго возраста, такъ какъ результатъ выведенъ изъ большаго числа наблюденій. Къ тому же извѣстно, что при большомъ количествѣ изслѣдуемыхъ субъектовъ положительно сглаживаются всѣ тѣ неровности результата, которыя могутъ произойти или отъ индивидуальныхъ различій учениковъ, или отъ небольшихъ погрѣшностей, могущихъ случиться при самомъ измѣреніи.

ТАБЛИЦА IV.

Среднія числа высоты роста и ежегодная абсолютная и процентная прибыль ея, у учениковъ училища и гимназіи, составленныя, по возрастамъ, изъ всѣхъ измѣреній съ начала 1875/76 по конецъ 1880/81 учебныхъ годовъ, включительно.

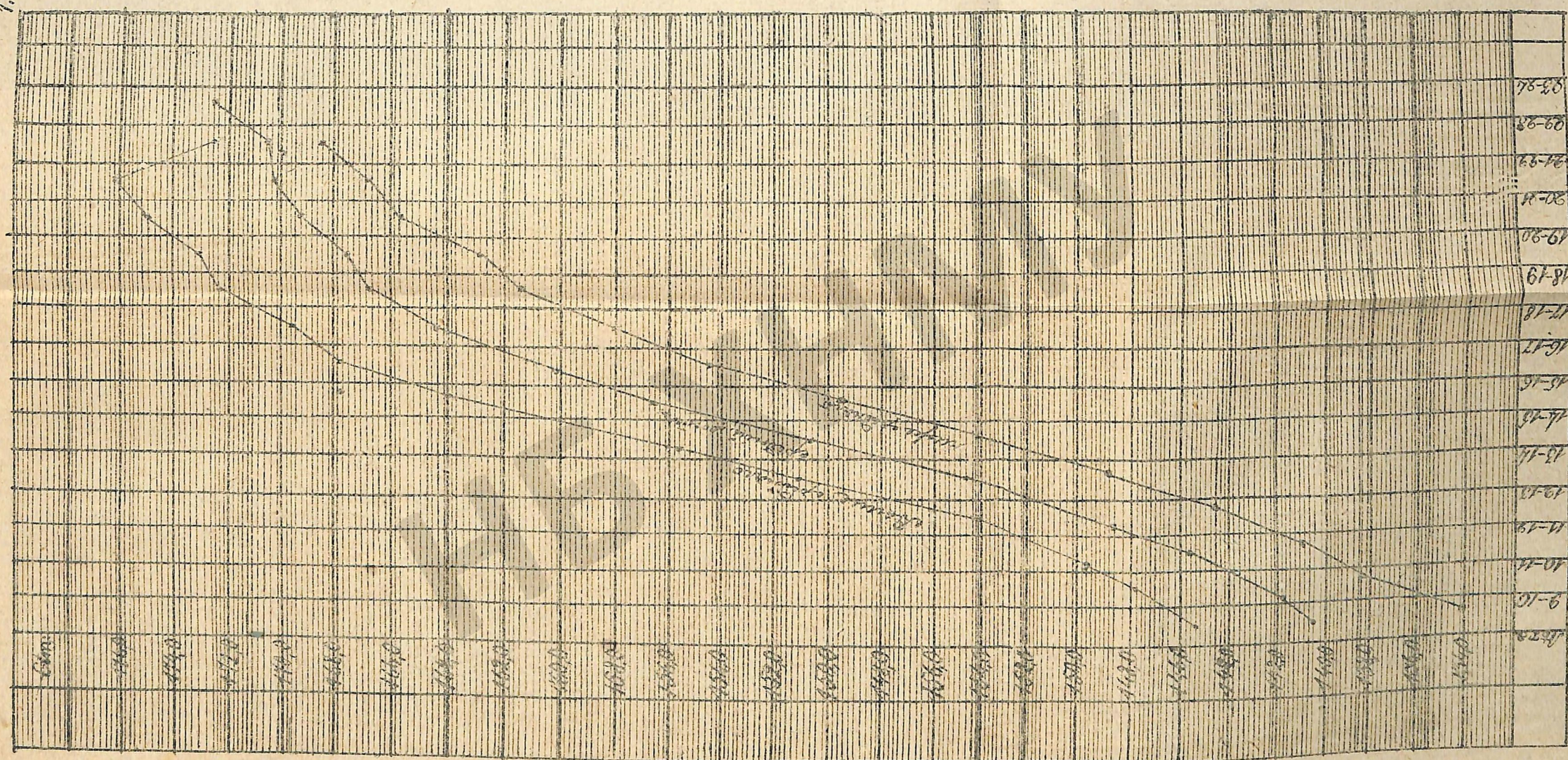
Возрасты.	Число наблюдений.	Среднія числа длины тѣла учениковъ ¹⁾ .	Ежегодный абсолютный приростъ длины тѣла.	Процентная ежегодная прибыль.	Minimum роста.	Maximum роста.
9—10	12	130,58	—	—	119	139
10—11	217	132,59	2,01	1,54%	119,5	149
11—12	644	135,63	3,04	2,29	114	158
12—13	899	139,71	4,08	3,01	117	165,5
13—14	1003	144,6	4,92	3,52	111	170

¹⁾ Всѣ числа представлены въ сантиметрахъ.

Возраст.	Число наблюдений.	Среднія числа длины тѣла учениковъ.	Ежегодный абсолютный приростъ длины тѣла.	Процентная ежегодная прибыль.	Minimum роста.	Maximum роста.
14—15	1015	150,56	5,93	4,10	128	175,5
15—16	1017	156,59	6,03	4,00	131	181
16—17	779	161,01 }	4,42	2,82	132	185,5
17—18	419	164,20	3,19	1,93	141	181
18—19	181	166,62	2,42	1,48	146	184
19—20	96	167,54	0,92	0,55	147,5	185
20—21	46	169,29	1,75	1,03	159,5	186
21—22	21	170,36	1,07	0,63	161	187
22—23	4	170,5 } 170,9	0,14 } 0,54	0,08 } 0,52	167	172,5
23—24	1				172,5	2

Эта таблица вполне выражает желательную и болѣе вѣроятную среднюю величину роста того или другаго возраста, такъ какъ въ ней среднія числа высоты роста учениковъ выведены изъ большого числа наблюдений. Кромѣ сего, эти среднія числа могутъ быть признаваемы также и за вѣроятныя среднія высоты роста въ зависимости отъ условія занятій въ среднихъ учебныхъ заведеніяхъ, потому что вычислены изъ наблюдений надъ учащимися въ нихъ. И къ тому же измѣренные мною ученики, хотя и принадлежатъ къ различнымъ классамъ общества, имѣющимъ, слѣдовательно, разнообразныя условія жизни, хотя они обучаются въ различныхъ заведеніяхъ, но въ сущности во все учебное время находятся подъ одинаковымъ школьнымъ режимомъ. А потому среднія этой таблицы могутъ служить мѣриломъ или единицею сравненія роста учениковъ, названныхъ учебныхъ заведеній.

Разсмотримъ въ этой таблицѣ графу среднихъ чиселъ высоты роста. Мы замѣчаемъ, что наши наблюдения начинаются только съ 10-тилѣтняго возраста; вообще можно сказать, ростъ учениковъ измѣренныхъ мною постепенно увеличивается до 23 лѣтъ включительно. Самое увеличиваніе роста, насколько можно судить по цифрамъ ежегодной абсолютной прибыли и процентнаго увеличенія ея, съ 10 и до 16 лѣтъ включительно, прогрессируя въ постепенномъ увеличеніи, идетъ быстро; затѣмъ, послѣ 16 лѣтъ,

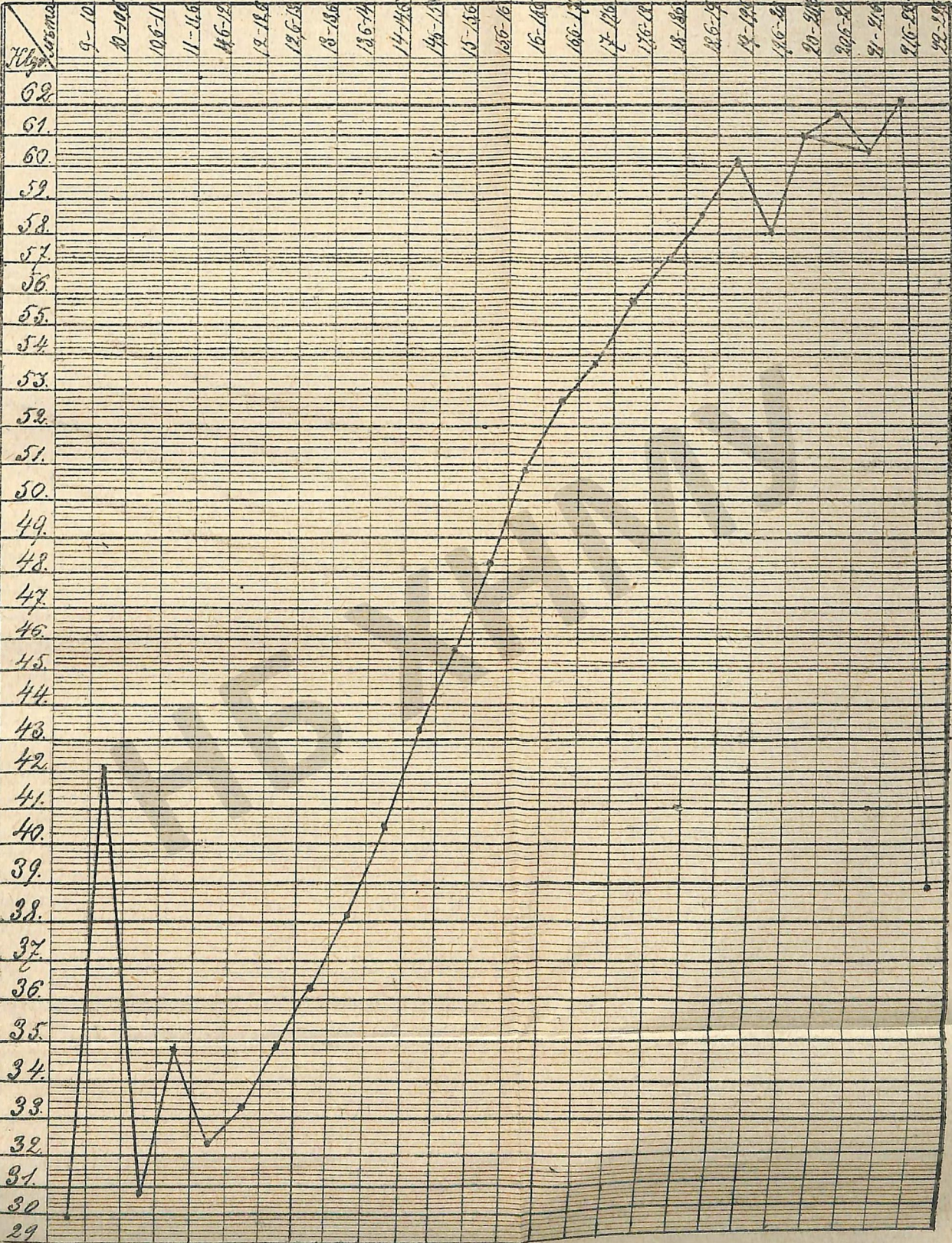


7

1938
1937
1936
1935
1934
1933
1932
1931
1930
1929
1928
1927
1926
1925
1924
1923
1922
1921
1920
1919
1918
1917
1916
1915
1914
1913
1912
1911
1910

Cm.
120
110
100
90
80
70
60
50
40
30
20
10
0

Temperature of water
Temperature of air
Temperature of soil



прогрессъ увеличенія роста хотя и продолжается, но самая прибыль съ каждымъ годомъ дѣлается все меньше и меньше. Такъ прибавляется ростъ до 20 лѣтъ. Въ возрастѣ отъ 20 до 21 года опять замѣчается абсолютное повышеніе роста на $1\frac{3}{4}$ сантиметра. Послѣ чего снова мы видимъ замедленный приростъ, который къ 23 годамъ дѣлается равнымъ 0,14 сантиметрамъ и наконецъ въ 24 года новое поднятіе роста на 2 сантиметра.

Для наглядности выразимъ абсолютную величину ежегоднаго прироста высоты тѣла учениковъ, въ видѣ діаграммы № 1-й. Она изображаетъ возвышающуюся кривую линію, которая ясно убѣждаетъ насъ въ прогрессирующемъ приростѣ высоты роста отъ 10 до 16 лѣтъ включительно, такъ равно и наглядно показываетъ, что прибыль высоты роста послѣ 16 лѣтъ постепенно дѣлается все меньше и меньше. Притомъ эта кривая показываетъ намъ и то, что быстрый ростъ въ нашихъ наблюденіяхъ сравнительно продолжается большее число лѣтъ, чѣмъ такой приростъ съ уменьшеною прибылью роста, именно увеличенное нарастаніе высоты тѣла (отъ 10 до 16 лѣтъ) прогрессируетъ въ теченіи шести лѣтъ, тогда какъ замедленное нарастаніе продолжается всего 4 года (съ 16 до 20 лѣтъ включительно). Что же касается прироста роста послѣ 20 лѣтъ, то онъ, какъ видно изъ діаграммы, совершается въ видѣ колебаній; дѣлается то значительное прибавленіе, то замедленіе въ ростѣ и притомъ въ нарастаніи прибыль длины тѣла не представляетъ совершенно правильной послѣдовательности. Впрочемъ эти колебанія въ ростѣ, именно прибыль, на 1,76 сантиметра, потомъ замедленія и снова большой приростъ на 2 сантиметра могутъ быть отчасти объяснены какъ результатъ малаго числа наблюденій, сдѣланныхъ мною въ этихъ возрастахъ. Съ другой стороны такая рѣзкая прибыль какъ 2 сантиметра и рѣзкое замедленіе прироста, какъ 0,15 сантиметровъ, могли произойти и отъ того, что какъ уже сказано, при измѣреніяхъ были ученики въ одномъ возрастѣ болѣе высокаго роста, а въ другомъ возрастѣ болѣе низкаго роста; они дали такія цифры, которыя могли вліять на означенное колебаніе среднихъ чиселъ, отчего и произошло, такъ сказать, скачками совершающееся увеличеніе прибыли высоты тѣла послѣ 20 лѣтъ.

Если увеличеніе высоты роста учениковъ выразимъ на діаграммѣ № 2-й, изображенной въ такомъ видѣ, гдѣ линіею поднимающеюся вверхъ обозначимъ увеличенное и ускоренное нарастаніе

высоты тѣла, а опускающаяся линією — замедленный приростъ роста, оказывается, что кривая прибыль роста даетъ основаніе предполагать, что ростъ увеличивается и послѣ 20 лѣтъ; каковое заключеніе вполне согласуется съ заявленіемъ Кетле (1. с. стр. 27, 33) что ростъ человѣка, по видимому, совершенно не оканчивается и въ 25 лѣтнемъ возрастѣ. Затѣмъ она же позволяетъ намъ признать, во время роста учениковъ, два періода — первый періодъ, который можно назвать періодомъ усиленнаго прироста и второй — замедленнаго прироста высоты роста. Необходимость принятія этихъ двухъ періодовъ въ выростаніи учениковъ изъ діаграммы очевидна, такъ какъ эти періоды на ней рѣзко выражены кривою прироста. А также, изъ кривой діаграммы не трудно замѣтить, что у нашихъ учениковъ наблюдается и періодъ максимальнаго нарастанія прибыли роста, послѣ котораго уже наступаетъ періодъ замедленнаго прироста роста. Замедленіе прироста выражается рѣзкимъ сравнительно значительнымъ уменьшеніемъ ежегодной абсолютной и процентной прибыли роста. Въ нашемъ наблюденіи замедленіе начинается послѣ 16 лѣтъ, почему этотъ возрастъ и должно признавать за предѣлъ, послѣ котораго не продолжается усиленное приращеніе высоты тѣла у нашихъ учениковъ.

Чтобы представить общее выраженіе прогресса развитія роста учениковъ, я составилъ отношеніе среднихъ чиселъ предъидущаго и послѣдующаго возрастовъ и получилъ знаменатель отношенія слѣдующій:

Возрасты.	Отношеніе среднихъ предъидущаго и послѣдующаго возрастовъ.	Знаменатель отношенія.	Возрасты.	Отношеніе среднихъ предъидущаго и послѣдующаго возрастовъ.	Знаменатель отношенія.
10 : 11	130,58 : 132,59	1,015	16 : 17	156,58 : 161,28	1,03
11 : 12	132,59 : 135,63	1,02	17 : 18	161,28 : 164,44	1,02
12 : 13	135,63 : 139,70	1,03	18 : 19	164,44 : 166,61	1,01
13 : 14	139,70 : 144,63	1,035	19 : 20	166,61 : 167,53	1,00
14 : 15	144,63 : 150,55	1,04	20 : 21	167,53 : 169,29	1,01
15 : 16	150,55 : 156,58	1,04			

Изъ чего можно заключить, что увеличеніе роста какъ въ періодъ усиленнаго его прироста до 16 лѣтъ прогрессируетъ почти правильно увеличиваясь, такъ точно и въ періодъ замедленія прироста роста ежегодно дѣлается почти правильно все меньше и меньше, хотя какъ въ первомъ, такъ и во второмъ періодахъ невозможно замѣтить прогресса увеличенія роста строго математическаго.

Вообще ученики, въ теченіи времени отъ 10 до 20 лѣтъ включительно, ¹⁾ абсолютно выростали на 36,96 сант., а ежегодно въ среднемъ выводѣ выростали на 3,69 сант., — или болѣе точно — на 3,7 сант., что составляетъ вообще въ 10 лѣтъ прибыль въ 28,30%, или ежегодно по 2,83%. Въ періодъ же усиленнаго роста, т. е. съ 10 до 16 л., ученики абсолютно прибыли въ ростъ на 26,01 сант., и въ среднемъ выводѣ ежегодно прибывали въ ростѣ на 4,34 сант., или 19,92% — вообще, а ежегодно по 3,32%. Въ періодъ же замедленнаго прироста отъ 16 до 20 л. абсолютное увеличеніе высоты роста было 10,95 сант., въ среднемъ выводѣ ежегодно выростали по 2,74 сант., или вообще 6,99%, а ежегодно по 1,75%. Оказывается, что въ періодъ усиленнаго роста ученики ежегодно абсолютно выростали въ полтора раза больше сравнительно съ выростаніемъ ихъ въ періодъ замедленнаго роста; именно: абсолютная прибыль ихъ въ первый періодъ въ 1,58 сант., разъ больше, нежели во второй періодъ, или на 1,89% болѣе. Притомъ самый значительный абсолютный приростъ высоты тѣла, какъ видно изъ среднихъ роста и діаграммы выпадаетъ на возрасты, въ нашихъ измѣреніяхъ, отъ 14 до 16 л., включительно. Въ эти два года ученики приблизительно дали почти такой же приростъ высоты тѣла, какой былъ раньше въ 4 года, или отъ 10 до 14 л., они выросли на 14,05 сант., или 10,76%, а отъ 14 до 16 л., выросли на 11,96 сант., или 8,26%, почему эти годы и можно признать за время максимальной прибыли высотъ роста. Это общій очеркъ, характеризующій ходъ выростанія учениковъ Гимназіи и Училища, или прогрессъ роста у нашей учащейся молодежи. Мы узнаемъ, что наши ученики и воспитанники съ

¹⁾ Послѣ 20 лѣтъ я не бралъ въ расчетъ среднихъ чиселъ такъ какъ наблюденія малочисленны — потому недостаточны, и къ тому же среднія взяты изъ одного учебнаго заведенія.

10 лѣтняго возраста растутъ постепенно и равномерно, прибавляясь ежегодно въ ростъ приблизительно почти на одну и ту же величину сравнительно съ предъидущимъ годомъ и во время выростанія они получаютъ какъ бы толчекъ къ быстрому увеличенію роста, который значительно прибываетъ въ теченіи двухъ лѣтъ. Послѣ этого періода, оканчивающагося въ 16 лѣтъ, приростъ роста начинаетъ замедляться, дѣлаясь все меньше и меньше до остановки роста. Притомъ мы рѣзко можемъ различить два періода: періодъ усиленной прирости высоты тѣла и періодъ наступившаго замедленія, хотя самый приростъ въ обоихъ этихъ періодахъ идетъ постепенно — правильно или увеличиваясь, или уменьшаясь. Мы извѣстны антропометрическія наблюденія, сдѣланныя разными авторами у насъ въ Россіи и за границую надъ учениками учебныхъ заведеній, надъ рабочими и другими людьми, принадлежащими къ разнымъ сословіямъ, и притомъ, какъ мальчиками, такъ и дѣвочками. А потому интересно обратиться къ наблюденіямъ другихъ и сравнить данныя ихъ съ найденнымъ мною при измѣреніяхъ роста въ соответственныхъ возрастахъ.

Вообще изъ заявленій, сдѣланныхъ другими, мы усматриваемъ, что человекъ быстро растетъ до періода половой зрѣлости, каковой соответствуетъ концу періода усиленного роста, затѣмъ, послѣ этого, выростаніе идетъ уже медленнѣе, до остановки роста, — этому вполне соответствуютъ и мои выводы. Такой общій ходъ развитія организмовъ въ отношеніи роста, замѣченъ во всѣхъ сословіяхъ, во всѣхъ классахъ и какъ въ богатомъ, — такъ и въ бѣдномъ обществѣ. Разница же только въ томъ, что многіе авторы описываютъ различно продолжительность времени періода усиленного роста и различно опредѣляютъ возрастъ, въ который оканчивается этотъ періодъ.

Прежде всего я приведу указанія другихъ на продолжительность времени періода усиленного роста. Такъ, для мальчиковъ бѣднаго, рабочаго класса народа, время этихъ періодовъ указано Эрисманомъ и Муратовымъ:

Эрисманъ считаетъ для мужчинъ, работающихъ на фабрикахъ, время отъ 14 до 18-ти л., за періодъ увеличенной прирости роста ¹⁾.

¹⁾ Сборникъ статистич. свѣдѣній по Московской губерніи. Отдѣл. санитарной статистики. Т. III. Вып. 1-й. Москва, 1881 г., стр. 336.

Муратовъ говоритъ, что у мальчиковъ-сигарочниковъ въ выростаніи существуетъ періодъ усиленного роста, который отъ 12-ти лѣтъ продолжается до 18-ти лѣтъ ¹⁾.

Для мальчиковъ, учащихся въ различныхъ учебныхъ заведеніяхъ, многими авторами также указана продолжительность періода усиленного роста.

Виллямовскій ²⁾ опредѣляетъ періодъ усиленного роста для учениковъ С.-Петербургскихъ гимназій М. Н. Просвѣщенія, отъ 13 до 17-ти лѣтъ.

Веревкинъ говоритъ о быстромъ увеличеніи роста учениковъ фельдшерской школы до развитія половой зрѣлости, т. е. до 16—17 лѣтъ ³⁾.

Лесгафтъ высказываетъ, что увеличенный ростъ у петербургскихъ военныхъ гимназистовъ идетъ отъ 14 до 16-ти лѣтъ.

Зубковскій наблюдалъ, что ростъ воспитанниковъ военной Полоцкой гимназій прогрессивно увеличивается до 15—16 лѣтъ, а затѣмъ послѣ 16-ти лѣтъ наступаетъ замедленіе въ прирости роста.

Паллиани приходитъ къ заключенію, что существуетъ періодъ усиленного роста тѣла и опредѣляетъ этотъ періодъ для мужскаго пола между 12 и 17 годами.

Котельманъ выводитъ заключеніе изъ своихъ наблюденій, что ростъ Гамбургскихъ гимназистовъ увеличивается постепенно до 16-ти-лѣтняго возраста, въ которомъ достигается maximum ежегоднаго прироста и наступаетъ половая зрѣлость, а затѣмъ послѣ 16-ти лѣтъ приростъ уменьшается.

Дикъ тоже говоритъ о существованіи періода усиленного роста и времени этого періода для воспитанниковъ 1-й С.-Петербургской военной гимназій отъ 12 до 16-ти лѣтъ.

Каррикъ Стьюдъ также признаетъ періодъ усиленного роста въ возрастахъ отъ 15 до 17-ти лѣтъ, послѣ чего ростъ замедляется.

Робертсъ, основываясь на своихъ измѣреніяхъ въ Англіи,

¹⁾ Матеріалы къ изслѣдованію здоровья фабричныхъ рабочихъ и мясниковъ. Диссерт. Муратова. Спб. 1885 г., стр. 59.

²⁾ Журн. М. Н. Пр. 1866 г. мѣсяцъ ноябрь.

³⁾ Матеріалы для количественнаго опредѣленія физическаго развитія человека въ юношескомъ возрастѣ. «Медиц. Вѣстн.» 1870 г.

приходить къ тому заключенію, что ростъ съ наступленіемъ половой зрѣлости уменьшается.

Изъ всего этого оказывается, что продолжительность періода усиленнаго роста *minimum* два года (по Лесгафту), а *maximum* семь лѣтъ (по Котельману). Между тѣмъ какъ по моимъ даннымъ періодъ этотъ продолжается шесть лѣтъ. Такая разность между моимъ опредѣленіемъ и опредѣленіями другихъ обуславливается тѣмъ, что я принялъ возрастъ въ 10 лѣтъ за начало періода усиленнаго роста, тогда какъ другіе признавали за начало усиленной прибыли роста возрасты: 12-ти-лѣтній (Муратовъ, Дикъ, Паллиани), 13-ти-лѣтній (Виллямовскій); 14-ти-лѣтній (Эрисманъ, Веревкинъ, Лесгафтъ); 15-ти-лѣтній (Каррикъ-Стидъ), 10-ти-лѣтній (Зубковскій) и 9-ти-лѣтній (Котельманъ).

Теперь посмотримъ въ таблицы среднихъ чиселъ роста, данныхъ этими и другими наблюдателями.

Въ нихъ мы также можемъ замѣтить какъ періодъ усиленной, такъ равно и періодъ замедленной прибыли роста. Хотя, правда, во многихъ таблицахъ эти періоды наростанія высоты тѣла не очень рельефно выражены. Но изъ нихъ мы видимъ, что у фабричныхъ рабочихъ, по Эрисману, продолжительность періода усиленнаго роста съ 10 до 17 лѣтъ.

По Муратову, у мужчинъ-сигарошниковъ—съ 10 до 17 лѣтъ.

По Грязнову, у крестьянъ Новгородскихъ — съ 10 до 15 лѣтъ.

По Коуэллю періодъ усиленія роста у работающихъ на фабрикахъ въ Манчестерѣ и Стокфортѣ бываетъ съ 10 до 16 л., а у неработающихъ на фабрикахъ—съ 11 до 16 лѣтъ.

По Пейзингу—съ 11 до 16 лѣтъ, у баварцевъ.

По Роберту—съ 10 до 16 лѣтъ, у англичанъ.

По Боудигу—съ 10 до 16 лѣтъ, у американцевъ.

По Паллиани—отъ 11 до 15 лѣтъ, у итальянцевъ.

По Котельману—съ 10 до 17 лѣтъ, въ Гамбургѣ.

По Тома—съ 10 до 15 лѣтъ, у нѣмцевъ въ Гейдельбергѣ.

По Виллямовскому у петербургскихъ гимназистовъ періодъ усиленнаго роста продолжается съ 10 до 15 лѣтъ:

По Веревкину у фельдшерскихъ учениковъ съ 14 до 18 лѣтъ.

По Лесгафту въ 1-мъ учебномъ заведеніи съ 10 до 15 л.; во 2-й военной гимназій—съ 10 до 16 л.; во 2-мъ учебномъ заведеніи—съ 10 до 16 л. Хотя и несовѣмъ рѣзко.

По Зубковскому у Полоцкихъ военныхъ гимназистовъ 1-й категоріи—съ 10 до 16 лѣтъ; у воспитанниковъ 2-й категоріи при 1-мъ наблюденіи—съ 10 до 16 л.; при 2-мъ наблюденіи—съ 10 до 17 л.; у гимназистовъ 3-й категоріи при 3-мъ наблюденіи—до 16 лѣтъ, хотя также не очень рѣзко выражается этотъ періодъ.

По Иллинскому у военныхъ гимназистовъ С.-Петербургской 3-й гимназій—отъ 10 до 16 лѣтъ.

По Руму у дворянъ и духовенства—съ 10 до 14 лѣтъ.

По Васильеву у пѣвчихъ—съ 10 до 17 лѣтъ.

По Нагорскому у деревенскихъ мальчиковъ—съ 10 до 14 лѣтъ.

По Дикю—съ 10 до 16 лѣтъ, у военныхъ гимназистовъ.

По Маклярену можно видѣть періодъ усиленнаго роста—съ 10 до 17 лѣтъ, хотя и не рѣзко.

Такимъ образомъ, судя по таблицамъ среднихъ роста, представленнымъ различными авторами, видно, что періодъ усиленнаго роста мальчиковъ въ большинствѣ случаевъ оканчивается въ 16 лѣтъ, а начинается съ 10-лѣтняго возраста. Что согласно съ выводами, мною полученными, по таблицѣ № IV. И различно, обозначаемое многими авторами время продолжительности періода усиленнаго роста, обуславливается тѣмъ, что нѣкоторые считали началомъ этого періода тотъ возрастъ, который предназначается мною за начало періода максимальнаго прироста роста, хотя собственно увеличенный приростъ наступилъ уже раньше. Такъ, напр., Лесгафтъ, опредѣляющій начало усиленнаго періода роста съ 14 лѣтъ, въ таблицѣ среднихъ роста, имъ составленныхъ, даетъ возможность видѣть начало прибыли въ возрастѣ 11-ти-лѣтнемъ. У другихъ, время усиленнаго періода роста опредѣляется, повидимому, произвольно. Такъ, Веревкинъ признаетъ, какъ уже сказано, періодъ усиленнаго роста до 17 лѣтъ, между тѣмъ въ таблицѣ его мы видимъ въ 17-лѣтній возрастъ замедленіе въ ростѣ. Паллиани, считающій усиленный ростъ между 12 и 17 годами, даетъ таблицы, въ которыхъ замѣчается замедленный ростъ въ 14 и 17-лѣтнихъ возрастахъ.

Вообще, я долженъ замѣтить, что въ таблицахъ многихъ авторовъ мы видимъ нѣкоторые возрасты съ большимъ ростомъ, а промежуточные между ними—съ малымъ. Числа увеличенной прибыли роста во многихъ таблицахъ чередуются съ числами, выражающими замедленіе въ приростѣ. Конецъ усиленнаго пері-

ода прибыли роста некоторыми обозначенъ въ такомъ возрастѣ, когда въ дѣйствительности усиленный приростъ или продолжается еще далѣе, или уже окончился ранѣе опредѣленнаго ими возраста. Если мы обратимъ вниманіе на среднія роста нашихъ таблицъ каждаго періодическаго измѣренія, то замѣтимъ, что и въ нихъ также наблюдается чередованіе усиленной прибыли роста съ замедленіемъ его; возрасты съ большимъ ростомъ въ своихъ промежуточныхъ возрастахъ имѣютъ учениковъ съ малымъ ростомъ. И сравнительно съ полученными мною средними цифрами изъ таблицы № IV, начало и конецъ усиленнаго періода прироста роста, или не доходитъ, или переходитъ указанные предѣльные возрасты этого періода.

Все это приводитъ къ такому заключенію, что ростъ нашихъ учениковъ, несомнѣнно, усиленно и быстро увеличивается, начиная съ 10-го возраста. Причемъ, наибольшая прибыль роста оказывается въ возрастѣ отъ 14 до 16 л. и преимущественно въ 15, 16 лѣтъ.

Послѣдній возрастъ 16-лѣтній и слѣдуетъ считать за время, когда быстрое нарастаніе величины тѣла прекращается и начинается другой періодъ, хотя также прибыли роста, но замедленной. Только Кетле не признаетъ періода усиленнаго роста; онъ говоритъ, что ростъ послѣ 5—6 лѣтъ идетъ ежегодно довольно правильно. Впрочемъ и Кетле, указывая на замедленіе прогресса роста послѣ половой зрѣлости, которая наступаетъ большею частью спустя 16 лѣтъ, тѣмъ самымъ даетъ мысль и о существованіи періода увеличенія роста. И въ общемъ ходѣ своего физическаго развитія въ ростѣ мои ученики, воплѣ слѣдуя указанной мною общей схемѣ увеличенія высоты тѣла, почти близко подходят къ развитію роста учениковъ, изслѣдованныхъ въ однородныхъ съ моими учебныхъ заведеніяхъ Зубковскимъ, Лесгафтомъ и Дикомъ.

Такъ какъ ученики по размѣрамъ были и выше и ниже указаннаго средняго роста, въ однихъ и тѣхъ же возрастахъ, то я, независимо отъ таблицы среднихъ роста, составилъ еще таблицу среднихъ для роста ниже и выше средняго.

ТАБЛИЦА V.

Среднія числа роста, ежегодная абсолютная и процентная прибыль его для имѣющихъ ростъ ниже и выше средняго, составленная изъ всѣхъ измѣреній какъ въ гимназіи, такъ и въ училищѣ.

Возрасты.	Ниже средняго роста.				Выше средняго роста.				
	Число наблюдений.	Среднія числа роста.	Ежегодная абсолютная прибыль роста.	%	Возрасты.	Число наблюдений.	Среднія числа роста.	Ежегодная абсолютная прибыль роста.	%
9—10	5	12,4	—	—	9—10	7	135,28	—	—
10—11	118	128,35	4,35	3,51	10—11	99	157,64	2,36	1,74
11—12	330	130,94	2,59	2,02	11—12	314	140,57	2,93	2,13
12—13	456	134,46	3,52	2,60	12—13	443	141,65	4,03	2,90
13—14	527	138,80	4,34	3,28	13—14	476	151,10	6,45	4,46
14—15	533	144,04	5,24	3,78	14—15	422	157,97	6,87	4,55
15—16	509	149,51	5,47	3,80	15—16	508	163,68	5,71	3,62
16—17	378	154,45	4,94	3,30	16—17	401	167,69	4,01	2,45
17—18	199	158,16	3,71	2,40	17—18	220	169,62	1,93	1,15
18—19	94	161,89	3,23	2,04	18—19	87	172,27	2,65	1,56
19—20	52	162,88	1,44	0,89	19—20	44	173,99	0,82	0,48
20—21	28	165,63	2,80	1,72	20—21	18	175	1,91	1,10
21—22	13	166,77	1,14	0,69	21—22	8	176,19	1,19	0,68
22—23	2	168,5	1,73	1,38	22—23	3	172,5	-3,69	-2,09

Эта таблица показываетъ намъ, что средняя высота какъ у имѣющихъ ростъ ниже средняго, такъ равно и у имѣющихъ ростъ выше средняго, увеличивается постепенно до 22 лѣтъ включительно. И судя по числамъ ежегодной прибыли роста, нарастаніе высоты тѣла у нихъ идетъ въ общемъ видѣ также, какъ мы видѣли въ ростѣ среднемъ; сначала быстро и значительно увеличиваясь, а затѣмъ увеличеніе продолжается болѣе медленно; послѣ же 20 лѣтъ замѣчается колебаніе въ приростѣ роста. Сверхъ сего и у маленькихъ и у большихъ наблюдается періодъ ускоренной и замедленной прибыли роста.

Для имѣющихъ ростъ ниже средняго періодъ ускоренной и

увеличенной прибыли, судя по ежегодной абсолютной и процентной прибыли роста, продолжается до 17-ти лѣтъ включительно, а для имѣющихъ ростъ выше средняго такой періодъ продолжается до 15 лѣтъ. А это показываетъ намъ, что большіе вообще увеличиваются быстрее и въ самый короткій срокъ достигаютъ максимальной величины роста, сравнительно съ маленькими. Къ тому же выводу приводитъ и разсматриваніе среднихъ большаго и малаго роста, составленныхъ Дикомъ для воспитанниковъ 1-й С.-Петербургской военной гимназіи. Въмѣстѣ съ тѣмъ мы видимъ, что маленькіе послѣ окончанія періода усиленной прибыли въ періодъ замедленнаго роста, прибываютъ въ высоту, почти правильно и постепенно, замедляясь въ приростѣ, а большіе — въ этотъ же періодъ дѣлаютъ въ абсолютномъ приростѣ рѣзкія замедленія въ видѣ скачковъ до остановки роста. Собственно абсолютный приростъ у маленькихъ въ среднемъ ростѣ съ 10 до 12 лѣтъ равенъ 42,77 сант., или 34,41% въ среднемъ выводѣ ежегодно по 3,56 сант., или 2,68% у большихъ такой же приростъ съ 10 до 22 лѣтъ равенъ 40,91 сант., или 34,40%, а ежегодный приростъ ихъ въ среднемъ выводѣ равенъ по 3,40 сант., или по 2,70%.

Въ періодъ же усиленнаго роста съ 10 до 17 лѣтъ маленькіе вырастаютъ абсолютно на 30,45 сант. или 24,55%, а большіе съ 10 до 15 л. въ тотъ же усиленный періодъ вырастаютъ на 22,69 Ctm., или 16,77%, а ежегодно большіе въ среднемъ выводѣ по 4,54 Ctm. или 3,35%, маленькіе ежегодно въ среднемъ выводѣ вырастаютъ на 4,35 Ctm., или 3,50%. Слѣдовательно, въ этотъ періодъ ежегодное увеличеніе въ среднемъ ростѣ какъ у тѣхъ, такъ и у другихъ идетъ въ высоту почти на одну и ту же величину. Въ періодъ же замедленія роста у маленькихъ съ 17 до 22 лѣтъ абсолютный приростъ равенъ 12,32 Ctm. или 7,97%, въ среднемъ выводѣ ежегодная прибыль роста по 2,46 Ctm. или по 1,59%, и у большихъ съ 15 до 22 лѣтъ абсолютная прибыль равна 18,22 Ctm., или 11,53% въ среднемъ выводѣ ежегодно по 2,60 Ctm., или по 1,64%.

Періодъ максимальнаго увеличенія роста у маленькихъ должно считать въ предѣлахъ между 14—17 годами, а у большихъ же между 13—15 годами. Это отъ того, что абсолютная и процентная прибыль въ означенные годы у маленькихъ (15,65 Ctm.

или 11,27% вообще, а въ среднемъ выводѣ ежегодно на 5,21 Ctm. или по 3,75%), а у большихъ (13,32 Ctm. или 9,20% вообще, а ежегодно въ среднемъ выводѣ, по 6,66 Ctm. или по 4,60%) превышаетъ таковую же абсолютную и процентную прибыль въ предъидущіе годы, каковая у маленькихъ (14,89 Ctm. или 11,93% вообще, а ежегодно въ среднемъ выводѣ по 3,70 Ctm. или по 2,98%), а у большихъ (9,57 Ctm. или 6,92% вообще, а въ среднемъ выводѣ ежегодно, по 3,12 Ctm. или по 2,30%).

Изъ этого мы видимъ, что маленькаго роста вообще вырастаютъ абсолютно сравнительно на большую величину, чѣмъ большіе; хотя необходимо замѣтить: эта величина настолько мала, что она не имѣетъ рѣзкаго вліянія на общее процентное и ежегодное абсолютное и процентное выростаніе. Въ періодъ усиленнаго роста въ общемъ абсолютномъ и процентномъ приростѣ опять маленькіе превалируютъ надъ большими, но ежегодный приростъ у тѣхъ и другихъ равенъ между собою какъ абсолютно такъ и въ процентѣ прироста. А такъ какъ періодъ усиленнаго роста у маленькихъ продолжается 7 лѣтъ, а у большихъ 5 лѣтъ, то, слѣдовательно, маленькіе достигаютъ своей максимальной величины позднее, чѣмъ большіе и въ силу сего вырастаютъ въ этотъ періодъ медленнее. Въ періодъ замедленія въ ростѣ мы видимъ обратное; маленькіе даютъ абсолютный и процентный общій приростъ меньшій сравнительно съ большими, а ежегодный приростъ у тѣхъ и другихъ почти одинаковъ. А это послѣднее даетъ основаніе заключать, что маленькіе въ этотъ періодъ вырастаютъ быстрее большихъ. Если обратимъ вниманіе на періодъ максимальнаго прироста роста, то хотя общій абсолютный и процентный приростъ у маленькихъ въ этотъ періодъ значительно большій, чѣмъ у высокыхъ ростомъ, зато ежегодная и процентная прибыль роста меньше, чѣмъ у высокыхъ ростомъ. А такъ какъ у послѣднихъ этотъ періодъ проходитъ въ два года, а у первыхъ въ три, то очевидно, что большіе превалируютъ въ выростаніи надъ меньшими, и по преимуществу именно въ этотъ періодъ роста.

Бенеке, профессоръ въ Марбургѣ¹⁾, на основаніи своихъ точно

¹⁾ Die anatomischen Grundlage der Constitutionsanomalien des Menschen. Marburg. 1878, стр. 20—42.

произведенныхъ измѣреній роста объема сердца и большихъ кровеносныхъ сосудовъ, принадлежащихъ молодымъ людямъ, пришелъ къ заключенію, что объемъ сердца во время роста молодыхъ субъектовъ увеличивается. Причемъ въ періодъ возмужалости, т. е. съ 13—14-ти-лѣтняго возраста и до 18 лѣтъ объемъ сердца увеличивается ежегодно на $\frac{1}{4}$ части своего объема. Этотъ періодъ возмужалости продолжается 5 лѣтъ, а иногда два года; въ нѣкоторыхъ же случаяхъ только одинъ годъ. Въ такомъ случаѣ и сердце даетъ различное увеличеніе своего объема, соответственно болѣе или менѣе быстрому ходу означеннаго періода. Въ случаѣ, когда періодъ возмужалости продолжается два года, то объемъ сердца увеличивается на $\frac{2}{3}$, или на $\frac{1}{2}$ своего объема, если же — только одинъ годъ, то сердце увеличивается на $\frac{4}{5}$ своего объема, или объемъ сердца удваивается. Что же касается до кровеносныхъ сосудовъ, то судя по таблицамъ Бенеке, они въ разныхъ возрастахъ имѣютъ различное отношеніе къ длинѣ тѣла и притомъ такое, что обхватъ ихъ относительно роста тѣла съ возрастомъ уменьшается. Артеріальные большіе сосуды будучи съ большимъ просвѣтомъ въ самомъ раннемъ возрастѣ, въ періодѣ полового развитія, какъ въ отношеніи къ длинѣ тѣла, такъ и въ отношеніи къ объему сердца отличаются относительно узкимъ просвѣтомъ. И только уже въ зрѣломъ возрастѣ, представляя постепенное нарастаніе въ діаметрѣ, артеріи становятся относительно шире. Лесгафтъ также наблюдалъ у воспитанниковъ С.-Петербургской военной гимназіи измѣненія въ отпавленіи сердца въ періодъ усиленнаго роста. Никифоровъ (объ отношеніи калибра артерій къ вѣсу и объему органовъ и къ вѣсу частей тѣла ¹⁾), также пришелъ къ заключенію, что окружности главнѣйшихъ артерій, рассчитанные на длину тѣла (на 100 Ctm.), показываютъ относительный большій просвѣтъ въ раннемъ возрастѣ; ко времени полового развитія становятся меньше и снова опять въ зрѣлости относительно увеличиваются, и что просвѣтъ артерій по отношенію къ массѣ тѣла съ возрастомъ становится меньше.

Сопоставляя мнѣніе Бенеке и Никифорова съ полученными мною розультатами выростанія учениковъ большаго и малаго роста, мы отчасти можемъ объяснить нѣкоторыя замѣченныя явленія

въ ростѣ ихъ. Такъ, мы замѣтили, что маленькаго роста, въ періодъ замедленія, растутъ быстрѣе, чѣмъ большіе; уменьшеніе величины прироста въ этотъ періодъ, у маленькихъ бываетъ постепенное, а у большихъ скачками—слѣдов. рѣзко; въ періодъ усиленнаго прироста маленькіе растутъ медленнѣе чѣмъ большіе, и преимущественно превалирующія надъ маленькими быстрота и величина прироста у большихъ выражена въ періодъ максимальнаго роста; періодъ максимальнаго роста у маленькихъ продолжается болѣе долгое время, чѣмъ у большихъ. Мы уже сказали, что конецъ усиленнаго прироста роста совпадаетъ съ половую зрѣлостію. По Бенеке, при врожденномъ маломъ сердцѣ, очень часто наблюдается болѣе позднее развитіе половой зрѣлости. У маленькихъ и сердце должно имѣть малый объемъ, отъ чего періодъ усиленнаго роста оказывается въ болѣе поздніе годы. Въ періодъ возмужалости въ 13 — 14 лѣтъ до 18 лѣтъ происходитъ, по Бенеке, измѣненія въ объемѣ сердца и различное отношеніе къ нему сосудистаго аппарата. Эти возрасты соответствуютъ максимальному приросту роста, который продолжается не одинаковое время у маленькихъ и большихъ; короче у послѣднихъ и длиннѣе у первыхъ. Во все время этого періода кровь, влѣдствіе уменьшенія просвѣта сосудовъ, протекаетъ въ нихъ съ большимъ давленіемъ, — а давленіе, по Бенеке, содѣйствуетъ увеличенію какъ отдѣльныхъ частей тѣла, такъ и всего организма. У маленькихъ періодъ возмужалости протекаетъ, какъ сказано, въ болѣе длинный срокъ, чѣмъ у большихъ; влѣдствіе чего надо полагать, что у маленькихъ и сердце растетъ въ объемѣ на меньшую величину, и отношеніе сосудовъ къ объему сердца измѣняется медленнѣе. Соответственно сему и ростъ тѣла въ высоту въ періодъ усиленнаго роста, у маленькихъ долженъ идти въ болѣе длинный промежутокъ времени, чѣмъ у большихъ. А въ періодъ замедленнаго роста, когда у большихъ замѣчается очень рѣзко несоответствіе между объемомъ сердца и сосудистою системою, отъ рѣзкаго уменьшенія обхвата ихъ относительно роста тѣла, большіе должны развиваться медленнѣе, чѣмъ маленькіе.

Теперь сдѣлаемъ сравненіе абсолютной и процентной прибыли роста учениковъ малаго и большаго роста съ таковыми же средняго, въ однихъ и тѣхъ же возрастахъ, получимъ:

¹⁾ Диссертація. Сиб. 1883 г., стр. 63.

Съ 10—20 л. абсолютное увеличение.	%	Съ 10—16 л. абсолютное выражение.	%	Съ 16—20 л. абсолютное увеличение.	%	
36,93	28,30	26,01	19,92	10,95	6,99	Среднего роста.
38,53	31,31	25,51	20,57	13,32	8,91	Ниже среднего роста.
37,81	27,95	28,40	20,99	9,41	5,75	Выше среднего роста.

Мы видимъ, что вообще абсолютное выростаніе быстрѣ всего идетъ у маленькихъ, затѣмъ вырастаютъ большіе и, наконецъ, имѣющіе средній ростъ, хотя смотря по % выростанія послѣ маленькихъ болѣе всего прибываютъ средняго роста, а затѣмъ уже большаго роста. Въ періодъ усиленнаго прироста увеличиваются болѣе всего большіе, затѣмъ средняго роста, а потомъ маленькіе, а изъ % ежегоднаго увеличенія роста видно, что послѣ большихъ увеличиваются маленькіе, а потомъ средняго роста. Въ періодъ же замедленнаго наростанія увеличеніе болѣе всего у маленькихъ, затѣмъ въ среднемъ ростѣ, и наконецъ у большихъ, тоже и въ процентахъ.

Это также заставляетъ насъ принять, что маленькаго роста, т. е. ниже средняго растутъ болѣе продолжительное время и позже достигаютъ максимальной высоты тѣла, чѣмъ ученики роста выше средняго. И наростаніе высоты тѣла маленькихъ преимущественно рѣзко выражено увеличеніемъ роста въ періодъ замедленнаго прироста, тогда какъ въ періодъ ускореннаго роста большіе имѣютъ перевѣсъ надъ маленькими.

Такимъ образомъ наши ученики какъ роста средняго, такъ равно ниже и выше средняго имѣютъ извѣстную правильную послѣдовательность въ наростаніи высоты тѣла; она, слѣдовательно, присуща всякому росту и типъ которой представляетъ средній ростъ. Всѣ росты въ своемъ развитіи слѣдуютъ этой средней нормѣ по всей вѣроятности, въ силу унаслѣдованной отъ предковъ извѣстной степени развитія высоты тѣла. Причемъ самое свойство растительныхъ силъ, вложенныхъ въ организмъ, служитъ регуляторомъ развитія его, заставляя маленькихъ расти вообще

на большую величину, а большихъ сравнительно прибавляться на меньшую величину и, такимъ образомъ, приближая тѣхъ и другихъ къ среднему росту — къ среднему типу развитія, и сдерживая ростъ во всѣхъ возрастахъ въ правильномъ отношеніи между собою. Послѣдствіемъ чего и небольшого роста слишкомъ мало уклоняются въ высотѣ своей отъ среднихъ, и большіе не слишкомъ много превышаютъ среднихъ при достиженіи ими законченности въ развитіи ихъ.

Результаты измѣреній мальчиковъ и дѣвочекъ показали, что въ среднихъ числахъ роста ихъ, еще въ раннемъ возрастѣ замѣчается колебаніе въ видѣ замедленія ежегодной прибыли роста. Такъ, Дикъ нашелъ у пріютскихъ мальчиковъ такое замедленіе роста въ возрастахъ отъ 7 до 9 лѣтъ; болѣе же рѣзкое замедленіе отъ 8 до 9 л. и отъ 10 до 11 л. (стр. 293). Приблизительно въ такихъ возрастахъ это явленіе замѣчено у мальчиковъ, изслѣдованныхъ Пейзингомъ. Подобное же замедленіе было наблюдаемо Васильевымъ у дѣвочекъ и Дикомъ у пріютскихъ дѣвочекъ. Чѣмъ обусловливается это — неизвѣстно? Дикъ, по видимому, желаетъ объяснить случайностію, а также думаетъ считать это явленіе постояннымъ, но точнаго отвѣта не даетъ.

Разсматривая таблицы среднихъ роста, составленныя различными наблюдателями, мы увидимъ, что ростъ или, лучше, ежегодная прибыль въ ростѣ дѣйствительно дѣлаетъ замедленіе, но не въ однихъ только указанныхъ возрастахъ, а и въ другихъ. Замедленіе ежегоднаго прироста роста мы можемъ видѣть и въ періодъ усиленнаго прироста роста послѣ 10 лѣтъ, а именно: у Васильева пѣвчіе показываютъ замедленное наростаніе въ 12 л. и болѣе рѣзкое замедленіе въ 15 л.; у Нагорскаго дѣти даютъ замедленіе рѣзкое въ 13 л.; крестьяне у Грязнова въ 12 л. и рѣзкое въ 14 л.; воспитанники 2-й военной гимназіи у Лесгафта въ 12 л.; 1-го учебнаго заведенія у Лесгафта въ 13 л. и 2-го — въ 15 л.; воспитанники Полоцкой военной гимназіи въ 12 л.; у фабричныхъ, изслѣдованныхъ Коуэллемъ въ 11 и 13 л., а у неработающихъ на фабрикахъ въ 11 и 15 л.; у Итальянцевъ Палліани — въ 14 л.; у Роберта — въ 11 л.; — Котельмана въ 13 л.; у Эрисмана — въ 13 л.; у Тома въ 13 лѣтъ. Смотра на ежегодный приростъ, полученный нами послѣ каждаго періодическаго осмотра, мы также замѣчаемъ въ нѣкоторыхъ возрастахъ колебаніе въ замедленіи наростанія высоты

тѣла, именно: въ гимназіи — въ возрастахъ 12—13 лѣтъ при 2-мъ періодическомъ осмотрѣ; въ 11—12-лѣтнемъ возрастѣ при 4-мъ измѣреніи; въ 10—11 л., 13—14 л., 15—16 л. 5-го измѣренія; въ 14—15 л. при 7-мъ измѣреніи; 14—15 л. при 8-мъ измѣреніи; 11—13 л. при 9-мъ измѣреніи; въ 12—13 л. при 10-мъ измѣреніи; въ училищѣ — въ 15—16-лѣтнемъ возрастѣ при 1-мъ измѣреніи; въ 12—14 л. при 3-мъ измѣреніи; въ 12—13 л. при 4-мъ измѣреніи; въ 10—11, 14—15 л. 5-го измѣренія; въ 11—12-лѣтнемъ возрастѣ при 6-мъ измѣреніи; въ 10—11-лѣтнемъ при 7-мъ измѣреніи; въ 12—13-лѣтнемъ при 8-мъ измѣреніи; въ 12—13-лѣтнемъ при 9-мъ измѣреніи; въ 13—14-лѣтнемъ при 10-мъ измѣреніи; въ 11—12 и 13—14-лѣтнемъ при 11-мъ измѣреніи. Такого рода уменьшенное нарастаніе высоты тѣла въ смыслѣ пониженія роста, въ нѣкоторыхъ возрастахъ, во время усиленнаго роста, замѣчаемое въ таблицахъ моихъ періодическихъ измѣреній и не наблюдаемое въ таблицѣ № IV, даетъ поводъ думать, не имѣетъ ли вліянія на это колебаніе высоты роста степень продолжительности извѣстнаго возраста учениковъ? Въ самомъ дѣлѣ, для вычисленій среднихъ роста, представленныхъ мною, а также и у другихъ наблюдателей, ученики группировались по годамъ, такъ что мы брали годъ въ кругломъ счетѣ 12 мѣсяцевъ. Между тѣмъ, какъ многіе ученики, подвергавшіеся измѣреніямъ, состоя въ одинаковомъ возрастѣ, въ то же самое время находились въ различной степени продолжительности его. Въ числѣ измѣренныхъ, на примѣръ, были такіе ученики, которые имѣли дѣйствительно 10, 11, 12 лѣтъ, но были и такіе, которые имѣли 10 л. и 1 мѣсяць, 10 л. и 6 мѣсяцевъ, 11 л. 8 мѣсяцевъ, 12 л. и 5 мѣсяцевъ, и т. п. Иначе сказать, продолжительность одного и того же возраста у разныхъ учениковъ была различная, хотя они, для удобства вычисленій, группировались какъ бы имѣющіе одинаковый возрастъ. Уже намъ извѣстно, что возрастъ вообще имѣетъ несомнѣнное вліяніе на размѣры роста, а потому, естественно предполагать, что и различная степень продолжительности его должна оказывать вліяніе на ростъ, а тѣмъ самымъ и на среднія числа его. Мы знаемъ, что наши среднія числа роста извѣстнаго возраста образовались изъ суммы роста измѣренныхъ учениковъ, имѣющихъ различную высоту тѣла. Если при измѣреніяхъ въ большинствѣ являлись такіе, которые были ростомъ ниже средняго, то они и вліяли на уменьшеніе величины сред-

няго, что въ свою очередь вліяло на ежегодную абсолютную прибыль роста. А потому намъ легко понятно, если измѣряются одни и тѣ же ученики чрезъ опредѣленные промежутки времени, и вслѣдствіе того они вступаютъ въ слѣдующій возрастъ, что они, будучи небольшого роста въ большомъ числѣ, своею численностью понизятъ среднія роста и тѣмъ уменьшатъ величину ежегодной абсолютной прибыли его. Это легко можно замѣтить изъ разсматриванія среднихъ роста каждаго періодическаго осмотра и изъ сравненія среднихъ и ежегодной прибыли двухъ смежныхъ періодическихъ измѣреній, напр., средняго роста одинаковаго возраста такихъ измѣреній 1 и 2, 3 и 4, 5 и 6-го и т. д. Въ этомъ случаѣ при сравненіи среднихъ роста однихъ и тѣхъ же возрастовъ, мы замѣчаемъ, что въ нѣкоторыхъ возрастахъ средней ростъ учениковъ какъ бы понизился сравнительно съ среднимъ предъидущаго измѣренія. Пониженіе въ этомъ случаѣ обусловливается переходомъ учениковъ низшаго роста въ старшій возрастъ и этимъ объясняется замѣчаемое пониженіе роста въ одинаковыхъ возрастахъ смежныхъ періодическихъ измѣреній. Для доказательства того, что извѣстная степень продолжительности возраста также можетъ имѣть вліяніе на величину среднихъ чиселъ роста учениковъ, я составилъ таблицу по полугодіямъ возрастовъ. Предѣлъ полугодій учениковъ я принялъ Октябрь и Май мѣсяцы, т. е. то же самое время, въ которое производились измѣренія.

Т А Б Л И Ц А VI.

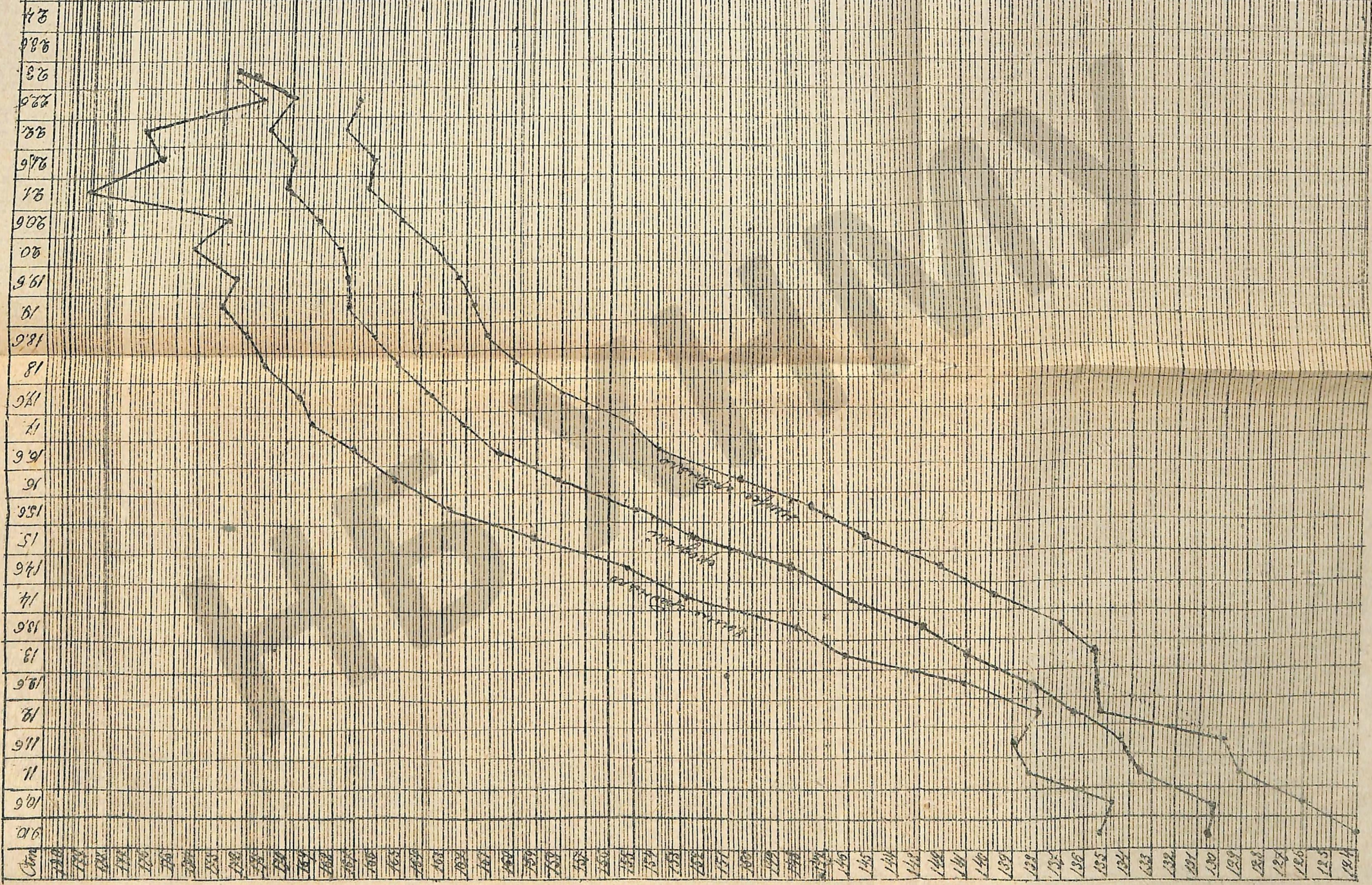
Среднія числа роста полугодовая абсолютная и процентная прибыль его у учеников училища и гимназій, составленная по полугодіямъ возра- стовъ изъ всѣхъ измѣреній съ начала 1875/76 по конецъ 1880/81 учебныхъ годовъ.

Возрасты.	Средній ростъ.				Ниже средняго роста.				Выше средняго роста.				Minimum.	Maximum.
	Число наблюдений.	Среднія числа роста.	Полугодовая прибыль.	%	Число наблюдений.	Среднія числа роста.	Полугодовая прибыль.	%	Число наблюдений.	Среднія числа роста.	Полугодовая прибыль.	%		
9 —10	12	130,58	—	—	5	124	—	—	7	135,28	—	—	119	139
10 —10,6	66	130,35	0,23	—0,17	34	126,22	2,22	1,79	32	134,73	—0,55	—0,41	119	149
10,6—11	151	133,57	3,22	2,47	77	129,05	2,33	2,24	74	138,23	3,55	2,63	120	148
11 —11,6	262	134,34	0,77	0,58	132	129,87	0,82	0,64	130	138,88	0,60	0,43	121	156,5
11,6—12	382	136,52	2,18	1,62	200	135,24	5,37	4,14	182	137,93	—0,95	—0,68	114	160
12 —12,6	307	138,20	1,68	1,23	205	135,43	0,19	0,14	192	141,14	3,21	2,33	117	160
12,6—13	502	140,90	2,70	1,95	251	135,48	0,05	0,04	251	146,32	5,18	3,67	124	165,5
13 —13,6	473	142,93	2,03	1,44	229	137,10	1,62	1,20	244	148,39	2,07	1,41	124	166
13,6—14	530	146,16	3,23	2,26	270	139,93	2,82	2,06	260	152,63	4,24	2,86	112	170
14 —14,6	486	148,60	2,44	1,67	251	142,38	2,44	1,74	235	155,28	2,65	1,74	128	173,5
14,6—15	529	152,35	3,75	2,52	265	145,55	3,10	2,24	264	159,17	3,89	2,51	130	175,5
15 —15,6	489	154,98	2,65	1,72	250	147,66	2,11	1,44	239	162,68	3,51	2,21	132	178
15,6—16	523	158,08	3,10	2,00	265	151,10	3,44	2,33	263	165,11	2,43	1,49	131	181
16 —16,6	414	160,50	2,42	1,53	202	153,83	2,73	1,81	212	166,89	1,63	1,02	132	182
16,6—17	365	162,11	1,61	1,00	187	155,01	1,78	1,16	178	168,91	2,02	1,21	134	185,5
17 —17,6	241	163,48	1,37	0,85	123	157,97	2,36	1,52	118	169,22	0,31	0,18	141	180
17,6—18	178	165,19	1,71	1,05	94	159,84	1,87	1,18	84	171,17	1,95	1,15	142	181
18 —18,6	105	166,14	0,95	0,58	56	161,18	1,34	0,84	49	171,80	0,63	0,37	146	184
18,6—19	76	167,28	1,14	0,69	38	161,68	0,50	0,31	38	172,86	1,06	0,62	147	180,5
19 —19,6	56	167,38	0,10	0,06	28	162,38	0,70	0,43	23	172,38	—0,48	—0,28	147,5	185
19,6—20	40	167,76	0,38	0,30	24	163,40	1,02	0,63	16	174,28	1,90	1,10	156	185
20 —20,6	25	168,64	0,88	0,52	13	164,85	1,45	0,89	12	172,75	—1,53	—0,88	159,5	185,5
20,6—21	21	170,05	1,41	0,84	15	166,43	1,58	0,96	6	179,08	5,33	3,04	161	186
21 —21,6	13	169,92	—0,13	—0,76	8	166,25	—0,18	—0,11	5	175,8	—3,28	—1,23	161	187
21,6—22	8	171,08	1,14	0,67	5	167,6	1,35	0,81	3	176,67	0,87	0,49	167	181,5
22 —22,6	3	169,83	—1,23	—0,72	1	167	—0,06	—0,04	2	171,25	—5,42	—3,07	167	172,5
22,6—23	1	172,5	2,67	1,55	—	—	—	—	2	172,5	1,25	0,73	172,5	—
23 —23,6	1	172,5	0	0	—	—	—	—	—	—	—	—	—	—

Эта таблица очень рѣзко выражаетъ вліяніе степени продолжительности одного и того же возраста на колебаніе прироста роста. Мы видимъ, что прибыль роста въ первыя полугодія, т. е. въ первые 6 мѣсяцевъ каждаго возраста меньше сравнительно съ прибылью роста во вторыя полугодія. Это явленіе наблюдается во всѣхъ ростахъ, въ среднемъ, ниже и выше средняго. Такое чередованіе прибыли мы находимъ во всѣхъ возрастахъ съ 10 до 23 лѣтъ включительно за исключеніемъ въ среднемъ ростѣ возраста 16 — 17 лѣтняго. Въ этомъ только возрастѣ наблюдается большая прибыль въ первое полугодіе. Въ ростѣ же ниже средняго мы замѣчаемъ отступленіе отъ сказаннаго мною общаго положенія въ возрастахъ 16, 17 и 18 лѣтнихъ, а въ ростѣ выше средняго въ возрастахъ 12 и 16 лѣтнихъ, гдѣ первыя полугодія даютъ большую прибыль въ ростѣ, чѣмъ вторыя полугодія. Прибыль въ ростѣ по полугодіямъ возрастовъ указываетъ намъ вообще на разность высоты, достигаемую въ это время тѣломъ; чѣмъ и выражается вліяніе полугодій возрастовъ или степени продолжительности его на величину среднихъ роста. А потому и замедленіе въ прибыли роста, наблюдаемое въ нѣкоторыхъ возрастахъ, можетъ быть объясняемо отчасти тѣмъ, что при измѣреніяхъ молодые люди состояли въ первыхъ полугодіяхъ того возраста, въ которомъ они считались. Въ первыя полугодія каждаго возраста они дадутъ среднія невысокія, отъ чего и произойдетъ небольшая прибыль роста или замедленіе величины прироста роста. Въ среднемъ ростѣ общая абсолютная прибыль въ теченіи времени, съ 10. до 23 лѣтъ включительно, въ первыя полугодія равна 15,²⁷ Стм., а во вторыя полугодія 28,²⁴ Стм., иначе сказать въ первыя полугодія выростаніе было въ 1,⁸⁴ разъ медленнѣе, чѣмъ во вторыя полугодія. При этомъ въ возрастахъ 22 и 23 лѣтнихъ получилась даже отрицательная величина.

У маленькихъ абсолютная прибыль въ первыя полугодія съ 10 до 22 лѣтъ была 17,²⁸ Ст., а во вторыя полугодія 25,⁸⁰ Ст. У большихъ же въ первыя полугодія за тоже время выростаетъ прибыль на 14,⁶⁶ Ст., а во вторыя полугодія на 33,³⁷ Ст. При чемъ у маленькихъ въ 22-хъ-лѣтнемъ, а у большихъ въ 20, 21 и 22 лѣтнихъ возрастахъ замѣчается въ приростѣ отрицательная величина. Если мы выразимъ прибыль роста по полугодіямъ возрастовъ въ видѣ слѣдующихъ діаграммъ, №№ 3, 4, то кривая роста еще яснѣе убѣждаетъ насъ въ колебающемся, по полугодіямъ, наростаніи высоты тѣла.

Notes



Date

1906 1907 1908 1909 1910 1911 1912 1913 1914

cm.

5

4

3

2

1

0

1

2

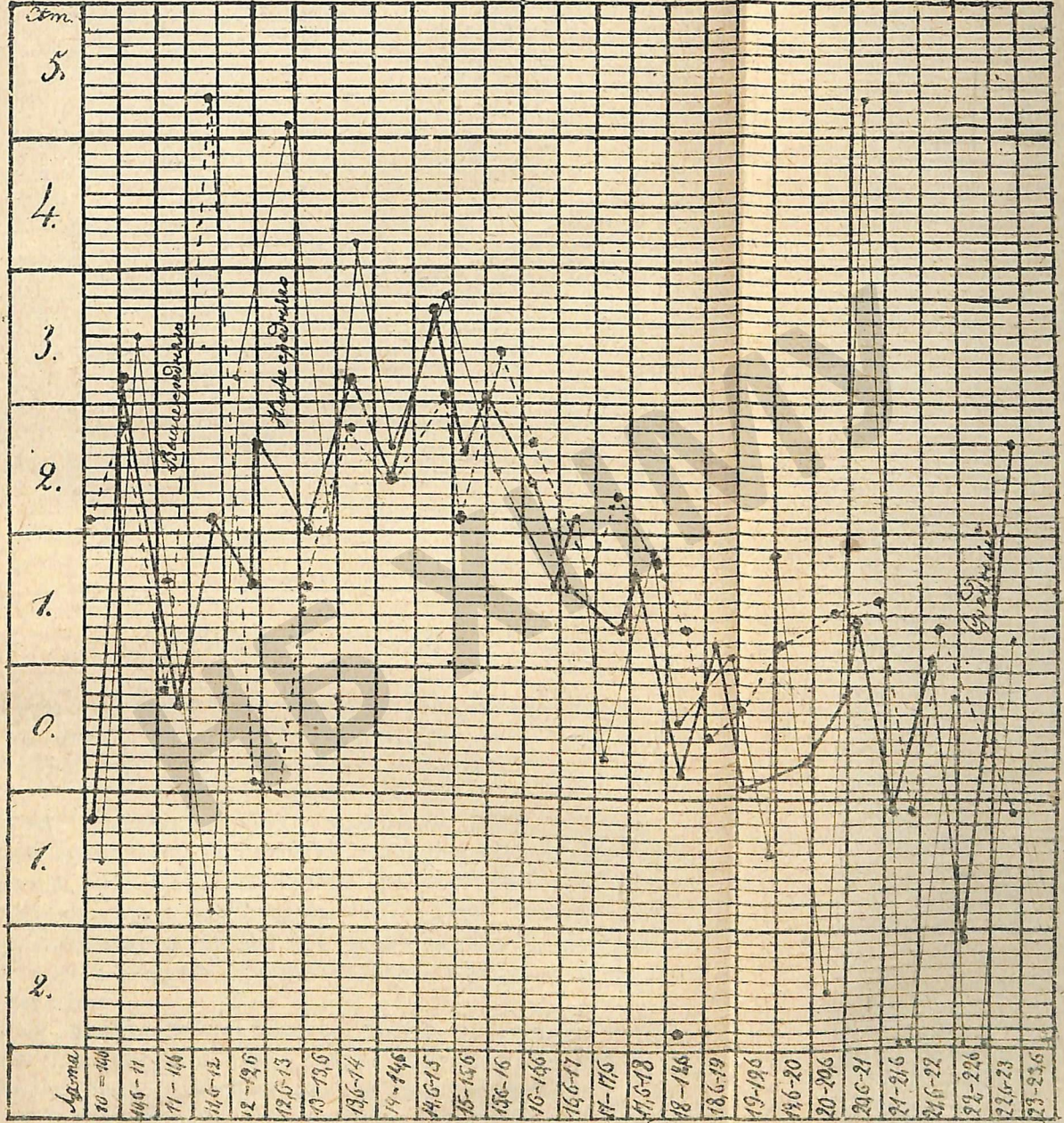
Chrysomelidae

Chrysomelidae

Chrysomelidae

Agonia

10-160
 105-11
 11-116
 115-12
 12-126
 125-13
 13-136
 135-14
 14-146
 145-15
 15-156
 155-16
 16-166
 165-17
 17-176
 175-18
 18-186
 185-19
 19-196
 195-20
 20-206
 205-21
 21-216
 215-22
 22-226
 225-23
 23-236



Кромѣ того, какъ таблица, такъ равно и діаграмма подтверждаетъ наше заключеніе, что въ ростѣ учениковъ наблюдается два періода: періодъ усиленнаго прироста, продолжающагося до 16 л. включительно и періодъ замедленнаго прироста послѣ 16 л., и что въ періодѣ усиленнаго роста возрасты 14, 15 и 16 лѣтніе въ среднемъ ростѣ характеризуются болѣе энергичнымъ нарастаніемъ высоты тѣла. Что соотвѣтствуетъ максимальному росту.

Такимъ образомъ, къ вышесказанному много относительно общаго хода развитія учениковъ въ высоту необходимо прибавить: вообще болѣе энергичное выростаніе наблюдается преимущественно во вторыя полугодія каждаго возраста; въ первыя же полугодія приростъ совершается медленнѣе. Періодъ наступившаго замедленія нарастанія высоты тѣла, кромѣ рѣзкаго уменьшенія ежегодной прибыли прироста характеризуется еще и тѣмъ, что въ первое полугодіе этого періода приростъ бываетъ болѣе, чѣмъ во второе полугодіе.

Окружность груди.

Для измѣренія окружности груди я употреблялъ мѣрку въ видѣ тесьмы, раздѣленную на полусантиметры. Она была не растяжима и кромѣ того не пропитывалась испареніями поверхности тѣла.

Измѣренія окружности груди я дѣлалъ такъ: ученики и воспитанники находились въ стоячемъ положеніи; плечи ихъ были подняты почти подъ острымъ угломъ по отношенію къ длинѣ туловища; ладони рукъ приближены къ головѣ. Тесьма накладывалась на поверхность груди и при этомъ лежала на кожѣ ея—сзади тотчасъ подъ нижними углами лопатокъ, а спереди на уровнѣ грудныхъ сосковъ.

Во время измѣреній окружности груди я держалъ тесьму такъ, чтобы она, окружая грудь только прилегала къ ней, а не врѣзывалась въ кожу, и не мѣшала при дыханіи свободному движенію грудной кѣтки; это, при частыхъ упражненіяхъ, легко и возможно было выполнить.

Въ самомъ началѣ, въ первыя два періодическихъ измѣренія, т. е. въ Октябрѣ и Маѣ мѣсяцахъ, 1875—76 учебныхъ годовъ, я измѣрялъ окружность груди при покойномъ дыханіи учениковъ и при этомъ для отсчитыванія размѣровъ грудной клѣтки, старался уловить моментъ, соответствующій паузѣ между вдыханіемъ и выдыханіемъ, для чего предлагалъ ученикамъ считать до 20-ти. Но по прошествіи года, я долженъ былъ измѣнить этотъ способъ измѣреній окружности груди, такъ какъ подобное измѣреніе занимаетъ много времени для полученія болѣе точныхъ цифръ.

Каждый ученикъ умышленно, или иначе сказать, силою воли можетъ держать свою грудную клѣтку въ такомъ положеніи, что она какъ при вдыханіи, такъ и при выдыханіи не будетъ дѣлать возможной экскурсіи. На это указываетъ и Лесгафтъ; онъ въ 1878 году, при производствѣ своихъ измѣреній замѣтилъ, что воспитанники сильно надувались и этимъ искусственно увеличивали объемъ груди¹⁾.

Въ виду сего я сталъ измѣрять окружность груди при глубокомъ вздохѣ и при полномъ выдохѣ. Слагая эти двѣ суммы, т. е. цифры соответствующія вздоху и выдоху и, затѣмъ, раздѣляя общую сумму пополамъ, можно вычислить среднее положеніе грудной клѣтки у каждаго измѣреннаго мною ученика.

Прежде всего я скажу относительно полученныхъ мною среднихъ окружности груди при измѣреніяхъ ея во время глубокаго вдыханія.

Такого рода измѣренія я дѣлалъ съ начала 1876—77 до конца 1880—81 учебныхъ годовъ. Въ теченіи этого пятилѣтняго періода мною измѣрено всего 727 учениковъ, именно: въ училищѣ 192 ученика; въ гимназій 535 воспитанниковъ. Всего надъ ними произведено 5162 измѣренія. Изъ полученныхъ мною измѣреній я составилъ слѣдующія таблицы среднихъ чиселъ окружности груди и ежегодную абсолютную прибыль ея для каждаго періодическаго измѣренія.

ТАБЛИЦА VII.

Средняя окружность груди при глубокомъ вздохѣ и ежегодная абсолютная прибыль ея у воспитанниковъ гимназій для каждаго періодическаго измѣренія, съ начала 1876 по конецъ 1880/81 учебныхъ годовъ.

Лѣта отъ року.	1-е измѣреніе.					2-е измѣреніе.					3-е измѣреніе.					4-е измѣреніе.				
	Въ началѣ 18, 6/77 г. въ Оклябрь.					Въ концѣ 1876/77 г. въ Маѣ.					Въ началѣ 1878/79 г. въ Оклябрь.					Въ концѣ 1878/79 г. въ Маѣ.				
	Общая сум-ма окружно-сти груди.	Средняя числа окруж-ности груди.	Число наблюденій.	Желтодная абсолютная прибыль.		Общая сум-ма окружно-сти груди.	Средняя числа окруж-ности груди.	Число наблюденій.	Желтодная абсолютная прибыль.		Общая сум-ма окружно-сти груди.	Средняя числа окруж-ности груди.	Число наблюденій.	Желтодная абсолютная прибыль.		Общая сум-ма окружно-сти груди.	Средняя числа окруж-ности груди.	Число наблюденій.	Желтодная абсолютная прибыль.	
9—10	—	—	—	—	—	67	67	—	—	—	275,5	68,87	4	—	—	611	67,88	9	—	—
10—11	984,5	66,75	14	—	1767,5	67,98	26	—	—	2142,5	66,98	32	—	—	3684	68,23	54	9	—	—
11—12	3200,5	68,08	47	2,34	3762	69,66	54	0,98	0,98	5341	68,47	78	1,52	1,52	5306,5	69,82	76	54	0,35	0,35
12—13	4630	70,15	66	2,06	4848,5	72,86	67	1,68	1,68	5088,5	70,87	72	2,2	2,2	5344,5	72	77	76	1,59	1,59
13—14	5110,5	71,87	71	1,82	4027,5	74,98	54	2,7	2,7	5184	72	72	1,93	1,93	4991	74,76	66	77	2,18	2,18
14—15	3157,5	75,17	42	3,2	4181,5	77,43	54	2,22	2,22	4828,5	76,63	67	4,53	4,53	5451	79	69	66	2,71	2,71
15—16	6745,5	79,89	86	4,42	4985	81,72	61	2,85	2,85	5704	79,37	72	2,69	2,69	4149,5	81,36	51	69	4,89	4,89
16—17	3907,5	81,40	49	1,81	3723	82,73	45	4,29	4,29	995	82,75	12	3,53	3,53	569,5	81,35	7	51	2,36	2,36
17—18	1449,5	80,82	18	—0,88	495,5	82,68	6	1,01	1,01	406	81,2	5	—1,55	—1,55	163	81,5	2	7	—0,01	—0,01
18—19	—	—	—	—	—	—	—	—	—	157	78,5	2	—2,7	—2,7	151	75,5	2	2	0,15	0,15
19—20	—	—	—	—	—	—	—	—	—	77	77	1	—1,5	—1,5	—	—	—	—	—	—

1) Матеріалы для изученія школьнаго возраста. Лесгафтъ. Спб. 1880 г. стр. 10, отд. отт.

Лѣта отъ года.	5-е измѣреніе.						6-е измѣреніе.						7-е измѣреніе.						8-е измѣреніе.					
	Въ началѣ 1879/80 г. въ Октябрѣ.						Въ началѣ 1879/80 г. въ Маѣ.						Въ началѣ 1880/81 г. въ Октябрѣ.						Въ началѣ 1880/81 г. въ Маѣ.					
	Общая сум-ма окружно-сти грядъ.	Средня числа окруж-ности грядъ.	Число наблюдень.	Желтозная абсолютная прибыль.	Средня числа окруж-ности грядъ.	Число наблюдень.	Желтозная абсолютная прибыль.	Общая сум-ма окружно-сти грядъ.	Средня числа окруж-ности грядъ.	Число наблюдень.	Желтозная абсолютная прибыль.	Общая сум-ма окружно-сти грядъ.	Средня числа окруж-ности грядъ.	Число наблюдень.	Желтозная абсолютная прибыль.	Общая сум-ма окружно-сти грядъ.	Средня числа окруж-ности грядъ.	Число наблюдень.	Желтозная абсолютная прибыль.					
9—10	—	—	—	—	—	—	63	63	63	1	—	1894,5	63	63	—	540,5	—	—	—					
10—11	2213,5	67,97	33	—	200	66,66	3	—	—	3	—	1894,5	67,66	28	4,66	67,56	8	—	—					
11—12	3632	68,52	53	1,45	3038	67,51	45	0,85	—	45	0,85	3600,3	67,68	53	0,82	2387,5	35	0,55	—					
12—13	5663	70,78	80	2,36	4347	70,11	62	2,6	—	62	2,6	3922	70,03	56	2,05	3861	56	0,73	—					
13—14	5359	73,41	73	2,63	5399	72,27	83	2,16	—	83	2,16	5747	72,74	79	2,71	4286	60	2,49	—					
14—15	5740	74,54	77	1,15	5771	74,94	77	2,07	—	77	2,07	5271,5	76,39	69	3,65	5818	78	3,54	—					
15—16	4537,5	79,64	57	5,1	5087	78,26	65	3,32	—	65	3,32	5097,5	78,42	65	2,03	5371,5	69	2,87	—					
16—17	3416	81,33	42	1,69	4319	81,49	53	3,23	—	53	3,23	3449	82,11	42	3,69	4461,5	55	3,27	—					
17—18	174	87	2	5,67	2092,5	83,7	25	2,21	—	25	2,21	2255	83,51	27	1,4	3152	38	1,83	—					
18—19	154,5	77,23	2	-9,75	74	74	1	-9,7	—	1	-9,7	89	89	1	5,49	1357,5	16	1,9	—					
19—20	—	—	—	—	82	82	1	8	—	1	8	—	—	—	—	—	—	—	—					
20—21	—	—	—	—	—	—	—	—	—	—	—	—	—	—	—	—	—	—	—					

Всѣ цифры общей суммы, средней и ежегодной абсолютной прибыли представлены въ сантиметрахъ.

ТАВЛИЦА VIII.

Средня числа окружности гряды и ежегодная абсолютная прибыль ея при глубокомъ воздухоу у учениковъ училища, для каждаго періодическаго измѣренія ихъ, съ начала 1876/77 по конецъ 1880/81 учеб-ныхъ годовъ.

Лѣта отъ года.	1-е измѣреніе.						2-е измѣреніе.						3-е измѣреніе.						4-е измѣреніе.						5-е измѣреніе.					
	Въ началѣ 1876/77 г. въ Октябрѣ.						Въ началѣ 1876/77 г. въ Маѣ.						Въ началѣ 1877/78 г. въ Октябрѣ.						Въ началѣ 1877/78 г. въ Маѣ.						Въ началѣ 1878/79 г. въ Октябрѣ.					
	Общая сум-ма окружно-сти грядъ.	Средня числа окруж-ности грядъ.	Число наблюдень.	Желтозная абсолютная прибыль.	Средня числа окруж-ности грядъ.	Число наблюдень.	Желтозная абсолютная прибыль.	Общая сум-ма окружно-сти грядъ.	Средня числа окруж-ности грядъ.	Число наблюдень.	Желтозная абсолютная прибыль.	Общая сум-ма окружно-сти грядъ.	Средня числа окруж-ности грядъ.	Число наблюдень.	Желтозная абсолютная прибыль.	Общая сум-ма окружно-сти грядъ.	Средня числа окруж-ности грядъ.	Число наблюдень.	Желтозная абсолютная прибыль.											
9—10	—	64,5	8	—	125	61,5	65	65	—	0,87	—	68,5	68,5	68,5	68,5	68,5	68,5	68,5	68,5											
10—11	516	66,75	22	2,25	732,5	66,50	11	4,09	—	11,22	—	66	66	66	66	66	66	66	66											
11—12	1463,5	68,33	28	1,58	1713	68,52	25	1,93	—	2030,5	69,35	30	3,05	1310,5	68,97	19	2,07	1791	68,88											
12—13	1913,5	71,60	29	3,27	2028	69,83	26	1,41	—	1928,5	71,42	27	3,11	1899	71,03	28	2,00	2447	71,97											
13—14	2076,5	75,96	28	3,70	1924,5	74,01	29	4,06	—	2012,5	74,53	27	3,11	1894	72,84	26	1,81	2232	74,4											
14—15	2111	79,32	31	4,03	2051,5	78,96	26	4,89	—	2349,5	78,03	30	3,5	1691,5	76,48	22	4,04	1870,5	77,91											
15—16	1670	81,44	17	2,03	1385	81,47	17	2,07	—	1315	82,1	16	4,97	2336,5	80,56	29	3,68	1935,5	81,47											
16—17	1384,5	85,13	19	3,69	1427,5	83,97	17	2,5	—	10-9,5	83,8	13	1,7	1168,5	83,46	14	2,9	819,5	81,96											
17—18	1617,5	86,22	7	1,79	1635,5	86,07	19	2,1	—	1105,5	85	13	1,3	923	83,90	11	0,44	950	86,3											
18—19	608,5	87,31	8	0,39	441,5	88,3	5	2,23	—	346	86,5	4	1,5	1030	85,83	12	1,83	690	86,25											
19—20	693,5	87,97	4	0,56	438,5	87,7	5	0,6	—	92	92	1	5,5	—	—	—	—	—	—											
20—21	351,5	87,97	4	0,56	438,5	87,7	5	0,6	—	92	92	1	5,5	—	—	—	—	—	—											
21—22	86	86	1	-1,87	431,5	86,5	5	-1,2	—	79	79	1	18	—	—	—	—	—	—											
22—23	—	—	—	—	86	86	1	-0,5	—	—	—	—	—	—	—	—	—	—	—											
23—24	—	—	—	—	—	—	—	—	—	—	—	—	—	—	—	—	—	—	—											

Лѣта отъ полу.	6-е измѣреніе.				7-е измѣреніе.				8-е измѣреніе.				9-е измѣреніе.				10-е измѣреніе.			
	Въ концѣ 1878/79 г. въ Маѣ.				Въ началѣ 1879/80 г. въ Октябрѣ.				Въ концѣ 1879/80 г. въ Маѣ.				Въ началѣ 1880/81 г. въ Октябрѣ.				Въ концѣ 1880/81 г. въ Маѣ.			
	Общая сум-ма окружно-сти груди.	Средня числа окруж-ности груди.	Число наблюденій.	Ежегодная абсолютная прибыль.	Общая сум-ма окружно-сти груди.	Средня числа окруж-ности груди.	Число наблюденій.	Ежегодная абсолютная прибыль.	Общая сум-ма окружно-сти груди.	Средня числа окруж-ности груди.	Число наблюденій.	Ежегодная абсолютная прибыль.	Общая сум-ма окружно-сти груди.	Средня числа окруж-ности груди.	Число наблюденій.	Ежегодная абсолютная прибыль.	Общая сум-ма окружно-сти груди.	Средня числа окруж-ности груди.	Число наблюденій.	Ежегодная абсолютная прибыль.
9—10	—	—	—	—	129,5	64,75	2	—	267,5	66,87	4	—	126	63	2	—	196	65,33	3	—
10—11	208	67,96	3	1,75	332,5	66,5	5	1,75	607,5	67,5	9	0,63	866,5	66,66	13	3,65	1056	67,87	16	2,54
11—12	544,5	68,06	8	1,84	888,5	68,84	13	1,84	776,5	70,59	11	3,09	936,5	66,89	14	0,24	1299	68,36	19	0,49
12—13	1502,5	68,39	22	0,23	1107	69,78	16	0,84	1766,5	70,66	25	0,07	1329,5	69,97	19	3,08	1299	68,36	19	0,49
13—14	1937,5	71,76	27	3,46	2206,5	71,17	31	1,99	2256,5	75,21	30	4,53	1276,5	70,91	18	0,94	978,5	69,85	14	1,49
14—15	2288,5	73,82	31	2,07	2527,5	74,83	34	3,16	2238,5	77,18	29	1,97	2091,5	74,99	28	3,78	1638,5	73,34	23	3,49
15—16	2221	76,88	29	2,76	2185,5	78,05	28	3,72	1937	80,70	24	3,53	2705	79,55	34	4,88	2365	78,83	30	5,49
16—17	1515,5	79,76	19	3,18	1794	81,54	22	3,49	1507	83,70	18	3,02	2212	81,92	27	2,37	2426,5	80,88	30	2,05
17—18	1831,5	83,25	22	3,49	1682	83,26	19	1,72	1530	85	18	1,28	1592	83,78	19	1,86	1923	84,60	23	3,72
18—19	854	85,4	10	2,15	929	84,45	11	1,19	772,5	85,86	9	0,83	1097	84,98	13	0,6	1449,5	85,96	17	0,66
19—20	941	85,64	11	0,14	611,5	87,85	7	2,9	523,5	87,16	6	1,33	512	85,33	6	0,95	940,5	85,5	11	0,84
20—21	617	88,14	7	2,6	433	88,5	5	1,23	444	88,8	5	1,64	437,5	87,5	5	2,17	256	85,33	3	—0,17
21—22	—	—	—	—	172	86	2	—2,6	86	86	1	—2,8	—	—	—	—	438,5	87,7	5	2,97
22—23	—	—	—	—	—	—	—	—	—	—	—	—	—	—	—	—	—	—	—	—
23—24	89	89	1	0,86	—	—	—	—	—	—	—	—	—	—	—	—	—	—	—	—

Всѣ цифры общей суммы, средней и ежегодной абсолютной прибыли представлены въ сантиметрахъ.

Какъ видно изъ этихъ таблицъ, въ каждомъ періодическомъ измѣреніи, среднія числа окружности груди при глубокомъ вздохѣ, показываютъ разнообразную величину въ однихъ и тѣхъ же возрастахъ. А потому и здѣсь, какъ сдѣлано уже въ ростѣ, я долженъ былъ составить среднія числа для окружности груди изъ цифръ всѣхъ измѣреній полученныхъ мною въ теченіи пятилѣтняго періода.

ТАБЛИЦА IX.

Среднія числа окружности груди при глубокомъ вздохѣ, ежегодная абсолютная и процентная прибыль ея, составленная по возрастамъ, у учениковъ училища и гимназіи, съ начала 1876/77 по конецъ 1880/81 учебныхъ годовъ.

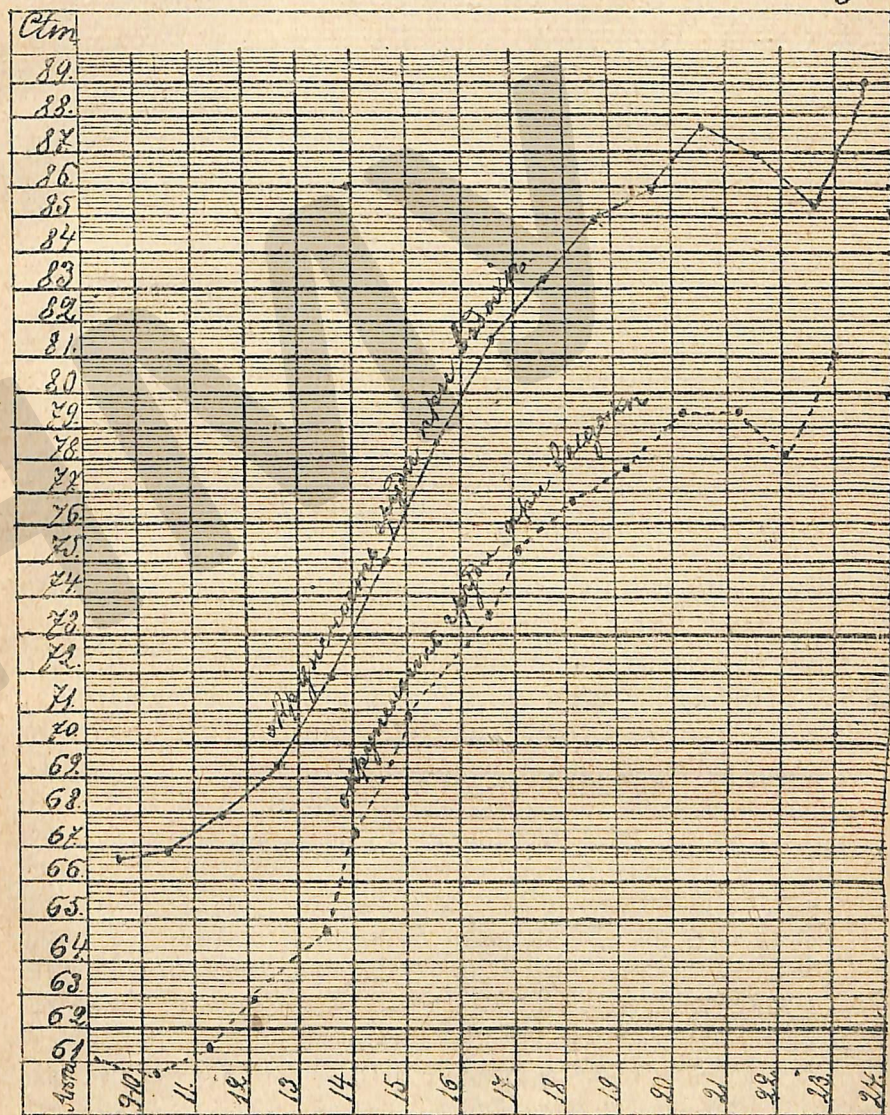
Возрастъ.	Общая сумма окружности груди.	Число наблюденій.	Среднія числа окружности груди.	Ежегодная абсолютная прибыль.	%
9—10	799	12	66,58	—	—
10—11	12231,5	183	66,83	0,25	0,36
11—12	35989	530	67,90	1,07	1,61
12—13	51402,5	737	69,33	1,43	2,10
13—14	60712,5	844	71,93	2,60	3,75
14—15	60601,5	809	74,90	2,97	4,12
15—16	63524	810	78,42	3,52	4,69
16—17	47944	589	81,39	2,97	3,78
17—18	28379	341	83,22	1,83	2,24
18—19	13572	160	84,82	1,60	1,91
19—20	7293	85	85,80	0,98	1,15
20—21	3331,5	38	87,67	1,93	2,24
21—22	1651	19	86,89	—0,78	—0,88
22—23	341	4	85,25	—1,64	—2,11
23—24	89	1	89,00	3,75	4,15
			87,12	1,23	11,42

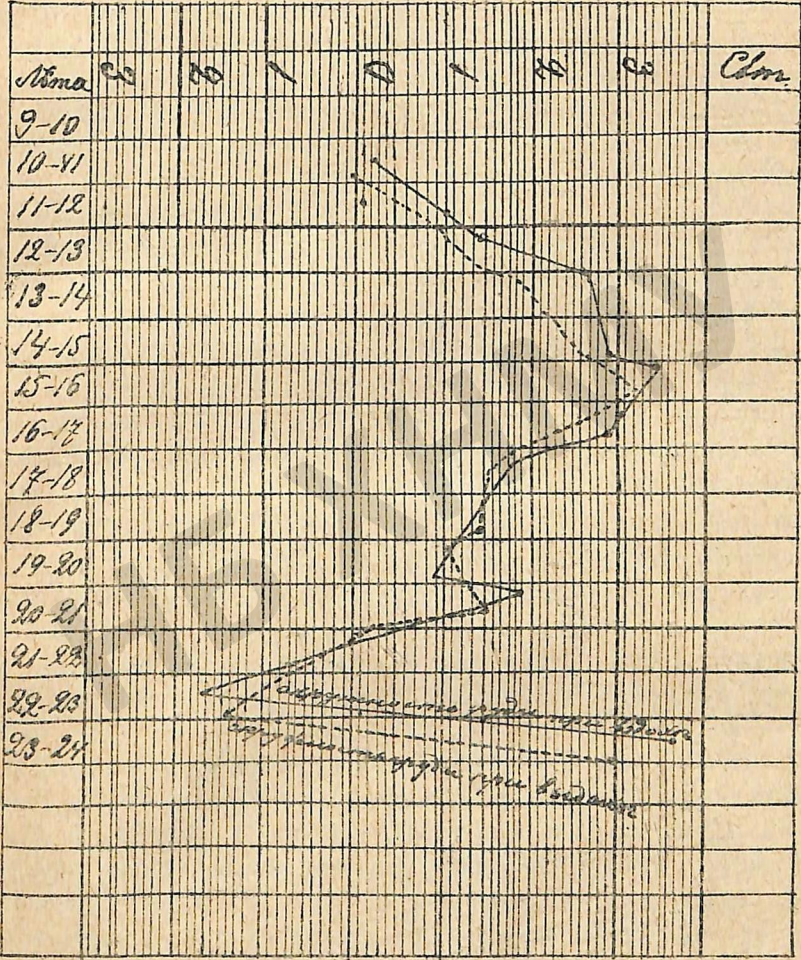
Какъ показываетъ эта таблица, окружность груди при глубокомъ вздохѣ даетъ среднія цифры, указывающія на увеличивающійся объёмъ грудной кѣтки съ каждымъ годомъ и на развивающуюся соотвѣтственно этому грудь все болѣе и болѣе.

Это развитие, судя по цифрам ежегодной прибыли, отъ 10 до 16 л. включительно, быстро увеличивается; затѣмъ, отъ 16 до 20 л., хотя обхватъ окружности груди и продолжаетъ увеличиваться, но сравнительно съ предыдущими годами болѣе медленно. Послѣ 21 года до 23 лѣтъ включительно замѣчается какъ бы недостатокъ въ увеличеніи обхвата грудной клѣтки, — такъ сказать, остановка развитія ея, затѣмъ въ 24 года грудь снова развивается. Такое общее заключеніе относительно развитія грудной клѣтки еще яснѣе можетъ быть замѣтно на слѣдующей діаграммѣ № 5.

Здѣсь мы видимъ постепенно возвышающуюся линію увеличенія прибыли окружности груди при вздохѣ, которая отъ 11 лѣтнаго возраста быстро поднимается, — что указываетъ намъ на болѣе ускоренный ростъ окружности груди до 16 лѣтъ включительно, а затѣмъ послѣ 16 лѣтъ ростъ окружности груди идетъ съ меньшею прибылью до 21 года. Потомъ въ теченіи двухъ лѣтъ не только не увеличивается ростъ ея, но наоборотъ даетъ отрицательную величину, т. е., убыль въ приростѣ; въ 24 же года опять замѣчается рѣзкое увеличеніе роста окружности груди. При сравненіи же съ линією роста, на стр. 31, мы можемъ придти къ заключенію, что съ увеличеніемъ высоты тѣла, увеличивается и окружность груди при вздохѣ. И всякое колебаніе въ прибыли роста отражается также колебаніемъ и въ приростѣ окружности груди. Иначе сказать — развитіе грудной клѣтки учениковъ стоитъ въ зависимости отъ развитія роста ихъ.

Если суммы ежегодной прибыли окружности груди мы расположимъ въ видѣ слѣдующей діаграммы № 6, тогда кривая этой діаграммы показываетъ намъ что обхватъ груди увеличивается точно также, въ два періода, какъ ростъ. И здѣсь можно наблюдать періодъ увеличенной прибыли окружности груди, который начинается съ 11 лѣтнаго возраста и продолжается до 16 лѣтъ; а послѣ 16 лѣтъ наступаетъ періодъ замедленнаго прироста этой окружности. Въ первомъ періодѣ приростъ идетъ прогрессивно быстро, причемъ въ возрастѣ послѣ 13 лѣтъ дается новой толчекъ къ болѣе быстрому увеличенію окружности груди — является періодъ максимальнаго прироста грудной клѣтки. Во второмъ періодѣ замѣчается замедленіе прироста обхвата груди, которое начинается въ возрастѣ 16—17 лѣтнемъ — слѣдующимъ послѣ максимальнаго увеличе-





нія грудной кѣтки. Такъ что вообще относительно прибыли окружности груди мы можемъ сказать то же, что сказано было и въ отношеніи прибыли роста¹⁾.

Что же касается до абсолютныхъ величинъ прибыли окружности груди, то въ періодъ усиленнаго роста въ возрастѣ отъ 10 до 16 л. абсолютное увеличеніе было равно 11,84 ст., или 17,48⁰/₀, а въ среднемъ выводѣ ежегодно по 1,97 ст., или 2,96⁰/₀ въ періодъ же замедленнаго прироста прибыль роста 7,33 ст., или 9,41⁰/₀, а въ среднемъ выводѣ ежегодно по 1,84 ст., или 2,35⁰/₀, или иначе во 2-й періодъ выростаніе груди, сравнительно съ первымъ, было въ 1,60 ст. меньше.

Въ общемъ абсолютный приростъ окружности груди съ 10 лѣтъ по 20 годъ равенъ 19,22 ст., или 28,56⁰/₀, въ среднемъ выводѣ ежегодно 1,92 ст., или по 2,35⁰/₀. Самый большой приростъ окружности груди выпадаетъ на возрасты отъ 13 до 16 л., прибыль за это время равна 9,09 ст., или 13,11⁰/₀ въ среднемъ выводѣ ежегодно по 3,03 ст. или 4,37⁰/₀; такъ что для окружности груди должно признать время максимальнаго увеличеніе ея отъ 13 и до 16 л. Потому что, если сопоставить съ этою прибылью груди увеличеніе ея въ первые три года, т. е. съ 10 до 13 лѣтъ, то окажется, что въ годы максимальной прибыли, окружность груди увеличивается ежегодно въ 3,33 ст. болѣе, чѣмъ въ первые три года. Сравнивая приростъ роста съ приростомъ окружности груди при вздохѣ, увидимъ, что окружность груди начинаетъ развиваться у нашихъ учениковъ годомъ позднѣе, чѣмъ ростъ. Ростъ увеличивается послѣ 10 лѣтъ, а окружность груди прибываетъ послѣ 11 лѣтъ. Періодъ усиленнаго прироста роста продолжается одинаковое время, какъ и періодъ усиленнаго увеличенія обхвата груди. Зато періодъ максимальнаго наростанія для окружности груди, наступающій послѣ 13 лѣтъ, продолжается 3 года, тогда какъ этотъ періодъ для прибыли роста два года, отъ 14 до 16 лѣтъ. Разница замѣчается и въ періодѣ замедленнаго роста, именно прибыль роста въ этотъ періодъ совершается рѣзкимъ уменьшеніемъ ежегодной прибыли, а для окружности груди—увеличеніе обхвата съ уменьшенною прибылью дѣлается болѣе постепенно.

¹⁾ И здѣсь, какъ и въ ростѣ, я не обращалъ вниманія на возрасты послѣ 20 лѣтъ, въ виду недостаточности наблюдений.

При сравненіи абсолютной и процентной прибыли роста и окружности груди при вздохѣ оказывается, что хотя абсолютный приростъ какъ общій, такъ и ежегодный для роста, въ періодъ времени съ 10 до 20 лѣтъ больше такого же прироста окружности груди и за тотъ же періодъ, въ тоже самое время процентный приростъ груди оказывается немного больше. Изъ сравненія же процентной прибыли окружности груди и роста, въ отдѣльные періоды выростанія оказывается, что окружность груди даетъ наибольшій процентъ прибыли ея, сравнительно съ прибылью роста въ періодъ максимальнаго увеличенія груди и въ періодъ замедленнаго прироста ея. Процентная прибыль груди въ оба эти періоды одинаково превалируетъ надъ таковою же прибылью роста какъ въ общемъ приростѣ за все время, такъ равно и въ ежегодной средней прибыли. Такимъ образомъ грудная клѣтка увеличивается сравнительно немного болѣе чѣмъ ростъ, хотя обхватъ ея начинаетъ увеличиваться позже; преимущественно она выростаетъ въ періодъ максимальнаго увеличенія и замедленнаго роста, такъ какъ въ это время, сравнительно съ ростомъ, она прибываетъ на большую величину. Такъ что подобное развитіе грудной клѣтки даетъ основаніе заключать, что увеличеніе ея окружности находится въ зависимости и отъ возраста.

Возьмемъ мы отношенія среднихъ окружности груди предыдущаго и послѣдующаго возрастовъ, получимъ знаменатель отношенія,

11 : 10	66,83 : 66,83	1 : 1,003	18 : 17	83,22 : 81,99	1 : 1,02
12 : 11	67,90 : 66,83	1 : 1,01	19 : 18	84,82 : 83,22	1 : 1,01
13 : 12	69,33 : 67,90	1 : 1,02	20 : 19	85,80 : 84,82	1 : 1,01
14 : 13	71,93 : 69,33	1 : 1,03	21 : 20	87,67 : 85,80	1 : 1,02
15 : 14	74,90 : 71,93	1 : 1,04	22 : 21	86,89 : 87,67	1 : 1,03
16 : 15	78,42 : 74,90	1 : 1,04	23 : 22	85,25 : 86,89	1 : 0,98
17 : 16	81,34 : 78,42	1 : 1,03	24 : 23	89,00 : 85,25	1 ; 0,4

который показываетъ намъ, что и развитіе окружности груди въ оба періода идетъ въ прогрессіи арифметической или увеличиваясь или уменьшаясь, хотя и здѣсь нельзя замѣтить прогресса увеличенія строго математическаго.

Для сравненія найденнаго мною обратимся къ наблюденіямъ другихъ, относительно развитія обхвата груди. Эрисманъ говоритъ, что грудь у фабричныхъ еще продолжаетъ развиваться въ значительной степени по окончаніи періода возмужанія. Зубковскій на основаніи своихъ наблюденій выводитъ заключеніе, что окружность груди при глубокомъ вздохѣ увеличивается до 16 лѣтняго возраста. Дикъ также говоритъ, что у военныхъ гимназистовъ, изслѣдованныхъ имъ, замѣчается періодъ усиленнаго роста для окружности груди съ 12 до 16 лѣтъ. А если взглянуть въ таблицы, составленныя различными авторами для окружности груди, то изъ нихъ также можно замѣтить время усиленнаго развитія грудной клѣтки, правда разными авторами, найденное различно. Такъ, по таблицамъ Эрисмана грудь усиленно развивается между 14—15 годами; по Муратову—между 15—17; по Лихарвику—отъ 14 до 17; по Виллямовекому—отъ 14 до 17 лѣтъ; по Иллинекому отъ 12 до 16 лѣтъ, по Лесафту во 2 военной гимназій отъ 13 до 15 лѣтъ; въ 1 учебномъ заведеніи отъ 14 до 17 л., во 2 учебномъ заведеніи отъ 14 до 16 лѣтъ; по Робертеу отъ 13 до 17 лѣтъ; по Котельману отъ 14 до 15 лѣтъ; по Грязнову отъ 14 до 16 лѣтъ; по Руму отъ 13 до 17 лѣтъ; по Васильеву отъ 16 до 18 лѣтъ; по Дику отъ 13 до 16 лѣтъ. Все это указываетъ на то, что наибольшее увеличеніе окружности груди, соотвѣтствующее періоду усиленнаго роста оканчивается, по другимъ, болшею частію въ 17 лѣтъ, и немного меньшее число разъ въ 15—16 лѣтъ. Начало же увеличеннаго быстраго прироста роста ея болшею частію совпадаетъ съ 14 лѣтнимъ возрастомъ. Относительно же найденнаго мною у учениковъ училища и гимназій, я долженъ сказать, что у нихъ періодъ усиленнаго роста оканчивается въ 16 лѣтъ, т. е. годомъ раньше, а начинается послѣ 11 лѣтъ, т. е. за три года раньше, чѣмъ это наблюдается болшинствомъ авторовъ. Время же отъ 14 до 16 лѣтъ, въ которое у нашихъ учениковъ замѣчается болѣе усиленная прибыль окружности груди и соотвѣтствующее времени увеличенія ея у болшинства авторовъ, я долженъ считать, какъ и въ ростѣ, за время максимальнаго развитія груди.

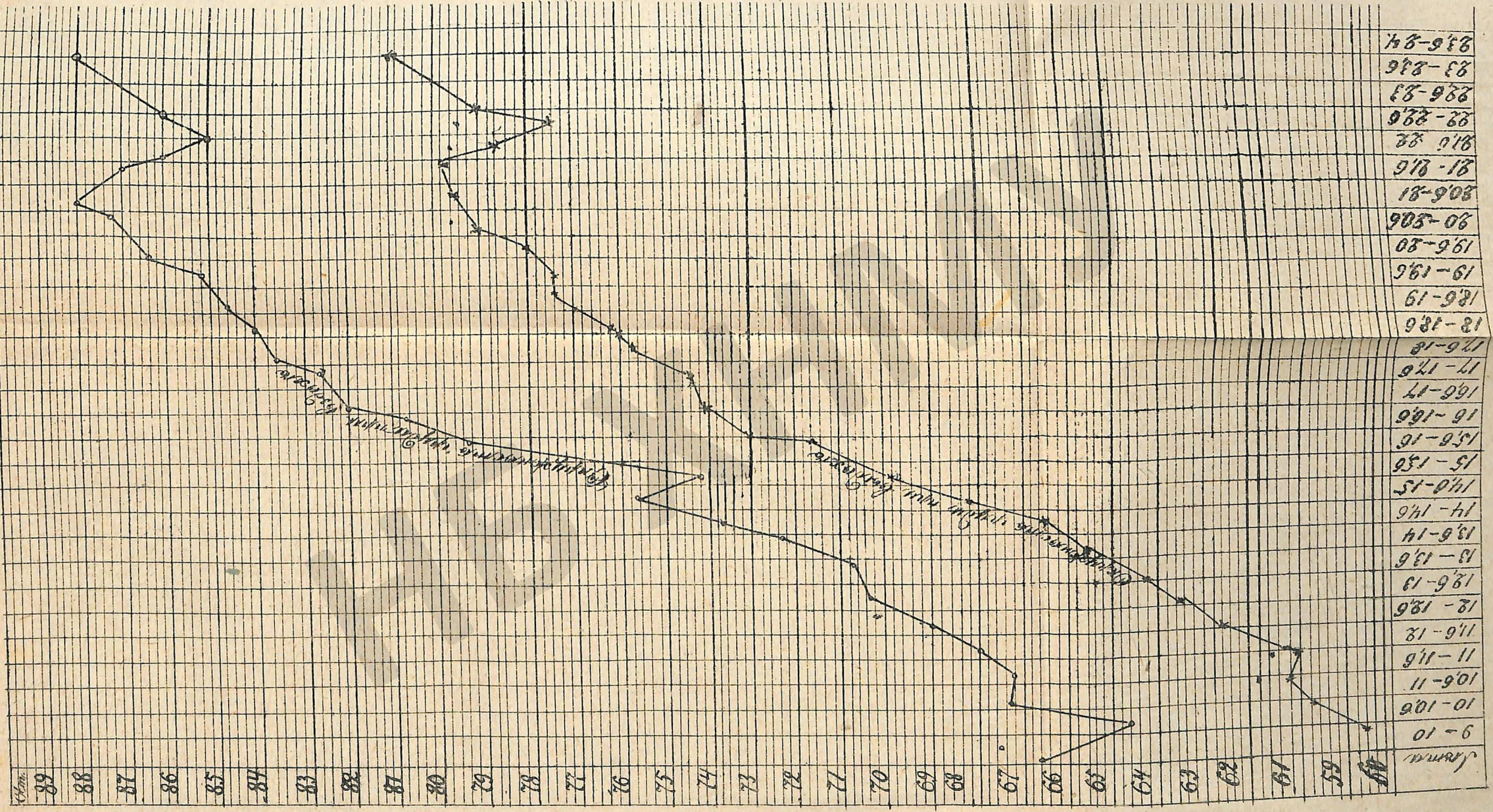
При разсматриваніи роста мы сказали, что на развитіе высоты тѣла имѣетъ вліяніе извѣстная степень продолжительности возрастовъ. Посмотримъ теперь, степень продолжительности возрастовъ обнаруживаетъ ли свое вліяніе на развитіе грудной клѣтки. Для этого составимъ таблицу, по полутодіямъ возрастовъ.

ТАБЛИЦА X.

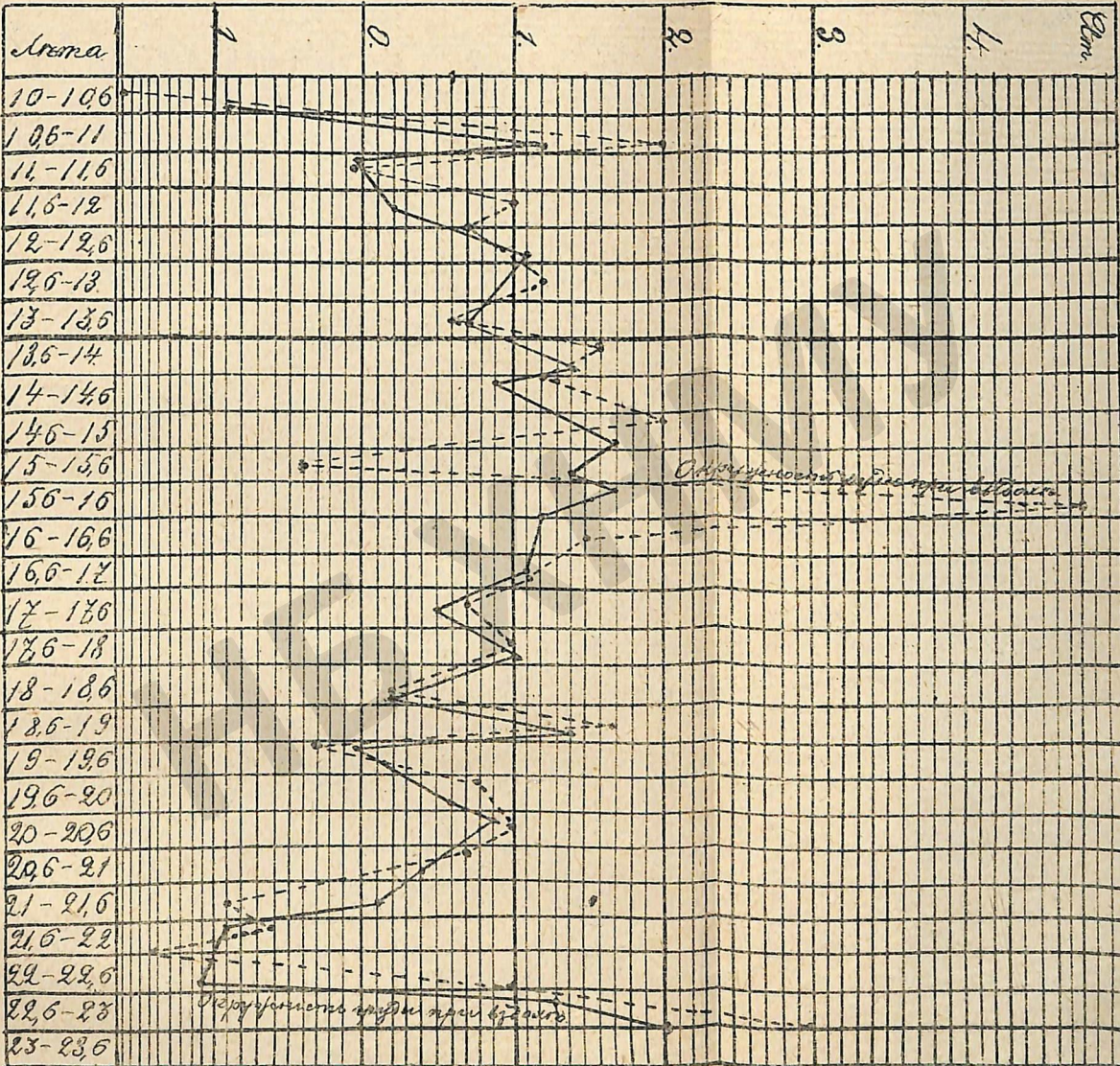
Среднія числа окружности груди полугодовая абсолютная и процентная прибыль ея при глубокомъ вздохѣ учениковъ гимназій и училища, сдѣланная по полугодіямъ возрастовъ изъ всѣхъ измѣреній, съ начала 1876—77 по конецъ 1880—81 года.

Лѣта.	Среднія числа окружности груди.	Полугодовая прибыль.	0/0	Число наблюдений.
9 —10	66,58	—	—	12
10 —10,6	64,63	— 1,95	2,92	56
10,6 —11	67,33	2,7	4,17	127
11 —11,6	67,30	— 0,03	—0,04	221
11,6 —12	68,33	1,03	1,53	309
12 —12,6	69,03	0,7	1,02	319
12,6 —13	70,23	1,25	1,81	418
13 —13,6	70,94	1,66	0,93	391
13,6 —14	72,56	1,62	2,28	453
14 —14,6	73,86	1,3	1,79	395
14,6 —15	75,90	2,04	2,76	414
15 —15,6	74,44	— 0,46	—0,6	378
15,6 —16	79,23	4,84	6,50	432
16 —16,6	80,84	1,66	1,96	309
16,6 —17	82,01	1,17	1,44	280
17 —17,6	82,73	0,72	0,87	186
17,6 —18	83,80	1,07	1,29	155
18 —18,6	84,07	0,27	0,32	91
18,6 —19	85,81	1,74	2,07	69
19 —19,6	85,49	— 0,32	0,37	53
19,6 —20	86,31	0,82	0,95	32
20 —20,6	87,36	1,05	1,21	22
20,6 —21	88,09	0,73	0,83	16
21 —21,6	87,12	— 0,97	1,10	12
21,6 —22	86,5	— 0,62	0,71	7
22 —22,6	85	— 1,5	1,73	3
22,6 —23	86	1	1,17	1
23 —23,6	89	3	3,48	1

F



9-10
 10-106
 11-116
 12-126
 13-136
 14-146
 15-156
 16-166
 17-176
 18-186
 19-196
 20-206
 21-216
 22-226
 23-236
 24-246
 25-256
 26-266
 27-276
 28-286
 29-296
 30-306
 31-316
 32-326
 33-336
 34-346
 35-356
 36-366
 37-376
 38-386
 39-396
 40-406
 41-416
 42-426
 43-436
 44-446
 45-456
 46-466
 47-476
 48-486
 49-496
 50-506
 51-516
 52-526
 53-536
 54-546
 55-556
 56-566
 57-576
 58-586
 59-596
 60-606
 61-616
 62-626
 63-636
 64-646
 65-656
 66-666
 67-676
 68-686
 69-696
 70-706
 71-716
 72-726
 73-736
 74-746
 75-756
 76-766
 77-776
 78-786
 79-796
 80-806
 81-816
 82-826
 83-836
 84-846
 85-856
 86-866
 87-876
 88-886
 89-896



Одговарајуће време наредних година

Одговарајуће време наредних година

При разсматриваніи этой таблицы также можно замѣтить сказанные періоды прироста окружности груди. Первый періодъ съ 10 до 16 лѣтъ включительно, въ который грудь учениковъ развивается быстро и второй періодъ замедленнаго развитія груди, наступающій послѣ 16 лѣтъ. И здѣсь, какъ въ ростѣ мы также видимъ развитіе груди, совершающееся по полугодіямъ возрастовъ различно и такъ сказать, скачками. Такъ, въ періодѣ усиленнаго прироста грудной клѣтки замѣчается поперебѣнное чередованіе, то прибыли окружности груди, то значительнаго замедленія и даже совершенной остановки въ развитіи ея. Тоже самое можно наблюдать и въ періодѣ замедленнаго прироста окружности груди.

Кромѣ того мы видимъ, что значительное замедленіе этой окружности груди падаетъ какъ и въ ростѣ на первыя полугодія каждаго возраста за исключеніемъ 16—17 лѣтъ, гдѣ въ первыя полугодія прибыль груди сравнительно большая. Вообще же въ періодѣ усиленнаго увеличенія окружности груди прибыль ея за вторыя полугодія равна 13,48 сант., или въ среднемъ выводѣ ежегодно по 2,24 ст., въ первыя же полугодія увеличилась грудь на 2,06 ст., или въ среднемъ выводѣ ежегодно по 0,68 ст., т. е. въ 3,29 разъ менѣе.

Въ періодѣ замедленія прироста окружности грудной клѣтки съ 16 до 20 лѣтъ прибыль ея за вторыя полугодія равна 4,8 ст., или въ среднемъ выводѣ ежегодно по 1,2 ст., а за первыя полугодія равна 2,55 ст., или въ среднемъ выводѣ ежегодно по 0,85 ст. или иначе въ 1,41 разъ менѣе.

Вообще же прибыль окружности груди въ теченіи времени, съ 10 до 20 лѣтъ была во вторыя полугодія 18,28 ст., а въ первыя полугодія 4,61 ст. — иначе сказать, во вторыя полугодія грудь развила въ 3,96 разъ болѣе, чѣмъ въ первыя полугодія.

Для лучшаго представленія вліянія полугодія возрастовъ на развитіе окружности груди, я выразилъ суммы увеличенія прибыли роста грудной клѣтки въ видѣ слѣдующихъ діаграммъ № 7, 8.

Она показывает намъ линію ломаную, которая соотвѣтствуетъ ходу нарастанія прибыли груди и убѣждаетъ насъ въ томъ, что конецъ каждаго возраста сопровождается увеличеннымъ приростомъ окружности грудной кѣтки.

Окружность груди при полномъ выдохѣ.

Окружность груди при выдохѣ измѣрялась одновременно съ окружностью ея при вдохѣ, а потому какъ число измѣренныхъ учениковъ, такъ равно и число всѣхъ измѣреній было одно и то же. Точно также и способъ измѣренія былъ совершенно одинаковый, какъ и при измѣреніи окружности груди при вдохѣ.

И здѣсь я составилъ таблицы среднихъ, выражающія окружность груди при выдохѣ, послѣ каждаго періодическаго измѣренія.

ТАБЛИЦА XI.

Среднія числа окружности груди при выдохѣ, ежегодная абсолютная прибыль ея у учениковъ гимназій, составленная по возрастамъ для каждаго періодическаго измѣренія, съ начала 1876/77 по конецъ 1880/81 учебныхъ годовъ.

Возрасты.	1-е измѣреніе въ Октябрѣ 1876 года.					2-е измѣреніе въ Маѣ 1887 года.					3-е измѣреніе въ Октябрѣ 1878 г.					4-е измѣреніе въ Маѣ 1879 года.				
	Общая сумма окр-ности груди.	Число наблюдений.	Среднія числа окр-ности груди.	Ежегодная абсолютная прибыль.	Число наблюдений.	Среднія числа окр-ности груди.	Ежегодная абсолютная прибыль.	Общая сумма окр-ности груди.	Число наблюдений.	Среднія числа окр-ности груди.	Ежегодная абсолютная прибыль.	Общая сумма окр-ности груди.	Число наблюдений.	Среднія числа окр-ности груди.	Ежегодная абсолютная прибыль.	Общая сумма окр-ности груди.	Число наблюдений.	Среднія числа окр-ности груди.	Ежегодная абсолютная прибыль.	
9—10	—	—	—	—	—	—	—	—	—	—	—	—	—	—	—	—	—	—	—	
10—11	855,5	14	60,98	—	61	—	—	1938	32	60,56	—2,81	253,5	4	63,87	63,87	—	554,5	9	61,61	
11—12	2910,5	47	61,92	0,96	61,69	0,59	1601,5	26	61,99	0,59	2,88	4862	78	62,84	62,84	2,88	3318	54	61,44	
12—13	4212,5	66	63,82	1,90	63,82	2,30	3396,5	54	63,82	2,30	1,23	4613,5	72	64,07	64,07	1,23	4778	76	62,86	
13—14	4661,5	71	65,84	1,82	65,86	1,47	4379,5	67	65,86	1,47	0,91	4689	72	64,98	64,98	0,91	4998	77	64,90	
14—15	2893	42	68,88	3,24	67,82	2,16	3646,5	54	67,82	2,16	4,32	4379	63	69,50	69,50	4,32	4445	66	67,84	
15—16	6173	86	71,77	2,89	70,98	2,86	8801	54	70,98	2,86	2,25	5166	72	71,75	71,75	2,25	4915	69	71,23	
16—17	3589,5	48	74,78	3,01	73,75	3,37	4499	61	73,75	3,37	3,87	907,5	12	75,62	75,62	3,87	3764,5	57	73,81	
17—18	1329	18	73,83	—0,95	75,86	1,51	3387	45	75,86	1,51	3,52	360,5	5	72,10	72,10	3,52	513	7	73,23	
18—19	—	—	—	—	75	—0,26	450	6	75	—0,26	—	144	2	72	—0,10	147	2	73,50	0,22	
19—20	—	—	—	—	—	—	—	67	1	67	—5	67	1	67	—5	186	2	68	—5,50	

Возраст.	5-е измѣреніе въ Октябрѣ 1879 года.				6-е измѣреніе въ Маѣ 1880 года.				7-е измѣреніе въ Октябрѣ 1880 года.				8-е измѣреніе въ Маѣ 1881 года.			
	Общая сумма округности	Число надобно-лепнѣ.	Средняя числа округности	Ежегодная абе-лютная прибыль.	Общая сумма округности	Число надобно-лепнѣ.	Средняя числа округности	Ежегодная абе-лютная прибыль.	Общая сумма округности	Число надобно-лепнѣ.	Средняя числа округности	Ежегодная абе-лютная прибыль.	Общая сумма округности	Число надобно-лепнѣ.	Средняя числа округности	Ежегодная абе-лютная прибыль.
9—10	—	—	—	—	—	—	—	—	57	1	57	—	—	—	—	—
10—11	2010	33	60,60	—	182	3	60,66	—	1727,5	28	61,69	4,69	490	8	61,20	—
11—12	3276,5	53	61,32	0,92	2768	45	61,51	0,85	3284	53	61,66	0,27	2167,5	35	61,62	0,72
12—13	5081,5	80	63,51	1,69	3897,5	62	62,86	1,35	3554	56	63,46	1,50	3528	56	63,00	1,08
13—14	4798,5	73	65,73	2,32	5381,5	83	64,53	1,97	5177	79	65,53	2,07	3865,5	60	64,42	1,42
14—15	5178,5	77	67,24	1,51	5193,5	77	67,44	2,61	4722	69	68,43	2,90	5241,5	78	67,10	2,77
15—16	4066,5	57	71,34	4,10	4559,5	65	70,14	2,70	4585,5	65	70,54	2,11	4843	69	70,18	2,90
16—17	3079	42	73,30	1,96	3875,5	53	73,12	2,98	3093,5	42	73,65	3,11	4004	55	72,80	2,62
17—18	160	2	80	6,70	1890,5	25	75,55	2,43	2019	27	74,77	1,12	2889,5	38	74,72	1,92
18—19	141	2	70,5	-9,50	67	1	67	-8,55	82	1	82	7,23	1221	16	76,31	1,59
19—20	—	—	—	—	74	1	74	7,00	—	—	—	—	—	—	—	—

Числа округности груди обшей суммы, средней и ежегодной абсолютной прибыли поставлены въ сантиметрахъ.

ТАБЛИЦА XII.

Среднія числа округности груди при выдохѣ, ежегодная абсолютная прибыль ея у учениковъ училища, составленная по возрастамъ для каждаго періодическаго измѣренія, съ начала 1876 — 77 по конецъ 1880 — 81 учебныхъ годовъ.

Возраст.	1-е измѣреніе въ Октябрѣ 1876 года.				2-е измѣреніе въ Маѣ 1877 года.				3-е измѣреніе въ Октябрѣ 1877 года.				4-е измѣреніе въ Маѣ 1878 года.				5-е измѣреніе въ Октябрѣ 1878 года.			
	Общая сумма округности	Число надобно-лепнѣ.	Средняя числа округности	Ежегодная абе-лютная прибыль.	Общая сумма округности	Число надобно-лепнѣ.	Средняя числа округности	Ежегодная абе-лютная прибыль.	Общая сумма округности	Число надобно-лепнѣ.	Средняя числа округности	Ежегодная абе-лютная прибыль.	Общая сумма округности	Число надобно-лепнѣ.	Средняя числа округности	Ежегодная абе-лютная прибыль.	Общая сумма округности	Число надобно-лепнѣ.	Средняя числа округности	Ежегодная абе-лютная прибыль.
9—10	—	—	—	—	—	—	—	—	—	—	—	—	—	—	—	—	—	—	—	—
10—11	472,5	8	59,06	—	115	2	57,50	—	476,5	8	59,56	1,56	58	1	58	—	479	8	59,87	5,13
11—12	1363	22	61,5	2,44	664,5	11	60,40	2,90	1024,5	17	60,26	0,70	904	15	69,26	2,28	856,5	14	61,17	1,90
12—13	1765,5	28	62,38	0,83	1556,5	25	62,56	2,16	1881,5	30	62,71	2,43	1185,5	19	62,36	2,13	1616	26	62,15	0,98
13—14	1912	29	65,93	3,60	1840	26	63,44	0,83	1750	27	64,81	2,10	1794	28	64,07	1,84	2019	34	65,38	3,11
14—15	1934,5	28	69,44	3,51	1737,5	26	66,82	3,87	1820	27	67,40	2,56	1714,5	25	65,94	1,87	2013,5	30	67,11	1,86
15—16	1534,5	21	73,07	3,63	1864	26	71,69	4,87	2153	30	71,76	4,38	1521,5	22	69,16	3,21	1685,5	24	70,22	3,11
16—17	1250	17	78,33	0,24	1249	17	73,47	1,73	1198	16	74,87	3,11	2144	29	73,98	4,78	1780	24	74,18	3,69
17—18	1438	19	76,73	3,21	1276,5	17	73,91	0,44	983,5	13	75,65	0,78	1056	14	75,42	1,49	145,5	10	74,55	0,97
18—19	560	7	80	3,27	1479	19	77,84	3,63	999	13	76,84	1,19	887	11	76,08	0,67	857	11	77,90	3,95
19—20	637	8	79,82	-0,88	404	5	80,60	2,96	319	4	79,75	2,91	932	12	77,66	1,57	619,5	8	73,43	-0,47
20—21	318	4	79,5	-0,12	396,5	5	79,3	-1,50	82	1	82	2,25	—	—	—	—	160	2	80	2,57
21—22	76	1	76	-3,50	393	5	78,6	-0,70	79	1	79	-3,00	—	—	—	—	—	—	—	—
22—23	—	—	—	—	76	1	76	-2,6	—	—	—	—	—	—	—	—	—	—	—	—
23—24	—	—	—	—	—	—	—	—	—	—	—	—	—	—	—	—	—	—	—	—

Возрасты.	6-е измерение въ Маѣ 1879 года.				7-е измерение въ Октябрѣ 1879 года.				8-е измерение въ Маѣ 1880 года.				9-е измерение въ Октябрѣ 1880 года.				10-е измерение въ Маѣ 1881 года.			
	Общая сумма окружности груди.	Число наглаго-денн.	Среднія числа окружности груди.	Ежегодная абсо-лютная прибыль.	Общая сумма окружности груди.	Число наглаго-денн.	Среднія числа окружности груди.	Ежегодная абсо-лютная прибыль.	Общая сумма окружности груди.	Число наглаго-денн.	Среднія числа окружности груди.	Ежегодная абсо-лютная прибыль.	Общая сумма окружности груди.	Число наглаго-денн.	Среднія числа окружности груди.	Ежегодная абсо-лютная прибыль.	Общая сумма окружности груди.	Число наглаго-денн.	Среднія числа окружности груди.	Ежегодная абсо-лютная прибыль.
9—10	—	—	—	—	115	2	57,5	—	—	—	—	—	—	—	—	—	—	—	—	—
10—11	187	3	62,83	—	302	5	60,40	2,80	—	—	—	—	—	—	—	—	—	—	—	—
11—12	486	8	60,75	1,53	791,5	13	60,88	0,48	59,23	—	—	—	—	—	—	—	—	—	—	—
12—13	1346,5	22	61,20	0,45	995,5	16	62,21	1,33	60,77	1,82	1,82	—	—	—	—	—	—	—	—	—
13—14	1740,5	27	64,46	3,26	1977,5	31	63,79	1,58	63,36	0	—	—	—	—	—	—	—	—	—	—
14—15	2064,5	31	66,59	2,13	2296,5	34	67,54	3,75	67,53	4,17	4,17	—	—	—	—	—	—	—	—	—
15—16	1997	29	68,86	2,27	1964,5	28	70,16	2,62	69,27	1,74	1,74	—	—	—	—	—	—	—	—	—
16—17	1352	19	71,15	2,27	1618	22	73,54	3,38	72,45	3,18	3,18	—	—	—	—	—	—	—	—	—
17—18	1658	22	75,36	4,21	1418,5	19	74,65	1,11	75,83	3,18	3,18	—	—	—	—	—	—	—	—	—
18—19	772	10	77,20	1,84	844	11	76,72	2,97	76,55	0,62	0,62	—	—	—	—	—	—	—	—	—
19—20	852,5	11	77,50	0,30	549	7	78,42	1,70	77,86	1,11	1,11	—	—	—	—	—	—	—	—	—
20—21	559,5	7	79,92	2,42	397	5	79,4	0,98	78,33	0,87	0,87	—	—	—	—	—	—	—	—	—
21—22	—	—	—	—	160	2	80	0,60	80,3	2,47	2,47	—	—	—	—	—	—	—	—	—
22—23	—	—	—	—	—	—	—	—	78	—	—	—	—	—	—	—	—	—	—	—
23—24	81	1	81	1,08	—	—	—	—	—	—	—	—	—	—	—	—	—	—	—	—

Числа общей суммы окружности груди, средней и ежегодной абсолютной прибыли ея представлены въ сантиметрахъ.

Какъ видно изъ всѣхъ приведенныхъ таблицъ, мы получили очень различныя среднія цифры для однихъ и тѣхъ же возрастовъ. А потому и здѣсь я долженъ былъ составить общую таблицу среднихъ окружности груди при выдохѣ съ цѣлю устранить неравенства полученныхъ частныхъ среднихъ чиселъ, и выразить въроятную среднюю величину означенной окружности груди.

ТАБЛИЦА XIII.

Среднія числа окружности груди при выдохѣ, ежегодная абсолютная и процентная прибыль ея у учениковъ гимназiи и училища, составленныя по возрастамъ изъ всѣхъ измѣренiй, съ начала 1876/77 по конецъ 1880/81 года.

Возрасты.	Число на-людений.	Среднія числа окружности груди. 1)	Ежегодная абсолютная прибыль.	%
9—10	12	60,70	—	—
10—11	183	60,70	—0,09	—0,15
11—12	530	61,59	0,89	1,47
12—13	737	63,08	1,49	3,43
13—14	844	64,88	1,81	2,87
14—15	809	67,57	2,69	4,15
15—16	810	70,85	3,29	4,85
16—17	589	73,50	2,65	3,74
17—18	341	75,15	1,65	2,34
18—19	160	76,64	1,49	1,98
19—20	85	77,70	1,06	1,38
20—21	38	79,26	1,56	2,07
21—22	19	79,47	0,21	0,26
22—23	4	78	—1,47	—1,85
23—24	1	81	3,00	3,85

Изъ этой таблицы видно, что окружность груди учениковъ при полномъ выдыханiи, начиная съ 11 лѣтняго возраста и до

1) Всѣ цифры средней окружности груди, ежегодной и процентной прибыли ея выражены въ сантиметрахъ.

22 лѣтъ включительно увеличивается, а въ возрастахъ отъ 22 до 23 лѣтъ размѣры ея при выдыханіи даютъ отрицательную величину; затѣмъ, въ возрастѣ отъ 23 до 24 лѣтъ размѣръ окружности груди при выдохѣ снова значительно прибываетъ. При этомъ необходимо замѣтить, что въ возрастѣ отъ 10 до 11 лѣтъ увеличенія размѣровъ груди нѣтъ. Въ этомъ возрастѣ окружность при выдохѣ какъ бы уменьшается, такъ какъ получается прибыль отрицательная, а потому необходимо признать, что дѣйствительное время начала увеличенія окружности груди при выдохѣ начинается съ возраста 11—12 лѣтняго. Послѣ 16-ти лѣтъ наступаетъ періодъ замедленнаго прироста грудной клѣтки, такимъ образомъ и здѣсь точно также можно видѣть два періода въ развитіи груди.

Общая прибыль размѣра окружности груди при выдохѣ въ теченіи времени отъ 10 до 20 лѣтъ равна 17,00 ст., или 28%, а въ среднемъ выводѣ по 11,88 ст., ежегодно, или 3,11%. Въ періодъ усиленнаго роста до 16 лѣтъ прибыль размѣра груди при выдохѣ равна 10,15 ст., или 16,72%, ежегодно въ среднемъ выводѣ по 8,03 ст., или по 3,37%. Въ періодъ замедленнаго роста послѣ 16 и до 20 л. размѣръ груди равенъ 6,85 ст., или 9,66%, а въ среднемъ выводѣ по 1,71 ст., или по 2,41% ежегодно, т. е. въ періодъ увеличенной прибыли окружность груди при выдохѣ въ 1,48 ст., больше, чѣмъ въ періодъ замедленнаго роста. Самая большая прибыль окружности груди при выдохѣ наступаетъ въ возрастѣ отъ 14 до 16 лѣтъ включительно; въ это время она равна 5,97 ст., или 9,11% въ среднемъ выводѣ ежегодно по 2,98 ст., или по 4,60%. Такое увеличеніе окружности груди мы можемъ видѣть яснѣе по діаграммамъ, стран. 58.

Для сравненія величинъ окружности груди моихъ учениковъ съ другими, я воспользовался наблюденіями Зубковскаго и Васильева. Общій ходъ развитія этой окружности груди, какъ показываютъ таблицы ихъ, продолжается различно. По Васильеву до 18 лѣтняго возраста, а по Зубковскому до 15 лѣтъ. Послѣ чего наступаетъ уже періодъ замедленнаго развитія этой окружности. Можно сказать, что наши ученики по развитію этой окружности занимаютъ средину между концемъ періода усиленнаго роста у Васильева и у Зубковскаго. Теперь посмотримъ, какъ увеличивается эта окружность груди при извѣстной степени продолжительности возраста.

ТАБЛИЦА XIV.

Среднія числа окружности груди при выдохѣ, ежегодная абсолютная и процентная прибыль у учениковъ училища и гимназій, составленная по полугодіямъ возрастовъ изъ всѣхъ измѣреній, съ начала 1876 — 77 до конца 1880/81 учебныхъ годовъ.

Возрасты.	Среднія числа окружности груди.	Ежегодная абсолютная прибыль.	%	Число на- блюденій.
9 — 10	60,79	—	—	12
10 — 10,6	59,80	—0,99	1,63	56
10,6 — 11	61,09	1,29	2,16	127
11 — 11,6	61,07	—0,02	—0,03	221
11,6 — 12	61,3	0,23	0,37	309
12 — 12,6	62,49	1,19	1,94	319
12,6 — 13	63,47	0,98	1,56	418
13 — 13,6	64,24	0,77	1,21	391
13,6 — 14	65,72	1,48	2,30	453
14 — 14,6	66,65	0,93	1,41	395
14,6 — 15	68,44	1,79	2,63	414
15 — 15,6	69,92	1,48	2,16	378
15,6 — 16	71,65	1,73	2,47	432
16 — 16,6	72,95	1,3	1,81	309
16,6 — 17	74,10	1,15	1,57	280
17 — 17,6	74,66	0,56	0,75	186
17,6 — 18	75,73	1,07	1,43	155
18 — 18,6	76,02	0,29	0,38	91
18,6 — 19	77,47	1,45	1,94	69
19 — 19,6	77,44	—0,03	—0,03	53
19,6 — 20	78,12	0,68	0,87	32
20 — 20,6	79,06	0,94	1,20	22
20,6 — 21	79,58	0,47	0,59	16
21 — 21,6	79,79	0,21	0,26	12
21,6 — 22	78,85	—0,94	—0,47	7
22 — 22,6	77,66	—1,19	—1,50	3
22,6 — 23	79	1,34	1,72	1
23 — 23,6	81	2	2,53	1
23,6 — 24	—	—	—	—

Отсюда мы видимъ, что увеличеніе окружности груди при выдохѣ идетъ периодически. Мы видимъ вообще, что первыя полугодія возрастовъ даютъ величины меньшія, чѣмъ вторыя полугодія, такъ что и здѣсь общее впечатлѣніе то, что преимущественно окружность вырастаетъ во вторыя полугодія. И здѣсь рѣзко выступаютъ періоды усиленнаго и замедленнаго прироста; при чемъ въ первый періодъ увеличеннаго прироста окружности груди отъ 10 до 16 лѣтъ; прибыль эта за исключеніемъ возраста 12—13 л. выпадаетъ на вторыя полугодія возрастовъ. Во второмъ періодѣ замедленнаго прироста также замѣчается прибыль окружности груди во вторыя полугодія, за исключеніемъ возрастовъ въ 16—17 и 20—21 годовъ. Кромѣ этого, въ первыя полугодія возрастовъ: 10—10,₆, 11—11,₆ и 19—19,₆ замѣчается, что прибыль окружности груди даетъ отрицательную величину. Съ 10 до 16 лѣтъ въ первыя полугодія прибыль окружности груди равна 4,₃₇ ст., ими въ среднемъ выводѣ ежегодно равно 1,₀₉ ст., съ 16 до 21 года включительно общее увеличеніе прибыли окружности груди въ первыя полугодія равно 3,₀₉ ст., или въ среднемъ выводѣ ежегодно 0,₇₇ ст. Во вторыя же полугодія общая прибыль окружности груди до 16 лѣтъ равна 7,₅ ст., или въ среднемъ выводѣ ежегодно 1,₂₅ ст. Во вторыя полугодія въ періодъ замедленнаго прироста общее увеличеніе равно 4,₈₂ ст., или въ среднемъ выводѣ ежегодно по 0,₉₆ ст., иначе сказать, въ періодъ усиленнаго прироста груди во вторыя полугодія грудь прибываетъ въ 1,₁₄ разъ болѣе, чѣмъ въ первыя. Въ періодъ замедленнаго прироста грудь прибываетъ во вторыя полугодія въ 0,₁₂ разъ больше, чѣмъ въ первыя полугодія. Вообще же съ 10 до 21 года прибыль въ первыя полугодія равна 7,₄₀ ст., а во вторыя полугодія 12,₃₂ ст. А это показываетъ намъ, что развитіе груди совершается преимущественно во вторыя полугодія, такъ какъ въ это время прибыль ея въ 1,₆₃ раза болѣе, чѣмъ въ первыя полугодія возрастовъ. Подобнаго рода колебанія прироста груди и периодическое увеличеніе ея яснѣе замѣтно на діаграммахъ, стран. 63.

Жизненная емкость легкихъ.

Для опредѣленія жизненной емкости легкихъ, т. е. того количества воздуха, которое ученикъ можетъ выдохнуть при сильномъ выдыханіи, предварительно сдѣлавъ возможно глубокое вдыханіе, я пользовался обыкновеннымъ способомъ опредѣленія жизненной емкости легкихъ, помощію спирометра.

Спирометръ, служившій мнѣ для этого опредѣленія, купленъ въ магазинѣ Рихтера. Устройство его было слѣдующее. Онъ состоялъ изъ двухъ цилиндровъ, изъ коихъ одинъ былъ желѣзный, открытою стороною обращенъ вверхъ, а закрытою — представлявшею дно цилиндра, — внизъ. Къ дну его придѣланы ножки съ длинными винтами, при помощи которыхъ этотъ желѣзный цилиндръ устанавливался въ совершенно перпендикулярномъ направленіи по отношенію къ плоскости стола, служащаго для постановки спирометра. Цилиндръ при опытахъ наполнялся водою всегда 15° R. Близъ дна цилиндра съ одной стороны находится кранъ для выпуска воды, а съ другой стороны трубка, проходящая до середины дна цилиндра — внутрь его и сообщающаяся тамъ съ тонкою высокою трубкою, установленною по срединѣ желѣзнаго цилиндра. На наружный конецъ этой трубки, такъ же имѣющей кранъ, надѣвалась длинная резиновая, на свободномъ концѣ коей былъ наконечникъ съ широкимъ раструбомъ, который плотно прикладывался къ отверстию рта.

Другой цилиндръ стеклянный въ видѣ цилиндрическаго колокола; на боковой стѣнкѣ его находились знаки дѣленій на кубическія Ст. Открытымъ внизъ концемъ опускался внутрь желѣзнаго цилиндра, а на верхнемъ концѣ имѣлъ мѣдную трубку съ краномъ, такъ что помощію крана возможно было какъ удерживать, такъ и выпускать воздухъ, помѣстившійся въ стеклянномъ цилиндрѣ. Къ дужкѣ этой трубки прикрѣплялся шнурокъ, который затѣмъ проходилъ чрезъ блокъ, стоявшій на плотной подпorkѣ на краю желѣзнаго цилиндра. На другой же конецъ шнурка привѣшивалась гирька, удерживавшая стеклянный колоколъ въ равновѣсіи въ то время, когда опускался въ воду и наполнялся выдохнутымъ воздухомъ.

При опредѣленіи жизненной емкости легкихъ я обращалъ вниманіе на правильность вдыханій и выдыханій, дѣлаемыхъ

учениками. А для того, чтобы воспитанники, действительно, могли вдохнуть воздуха настолько, насколько позволяет подвижность грудной клетки их и расширяющаяся легкая, а равно и выдохнуть по возможности все количество воздуха, поместившееся в легких послѣ глубокого вдыханія, я просилъ изслѣдуемыхъ субъектовъ дѣлать эти операціи въ стоячемъ положеніи; причемъ снимать всю верхнюю одежду: пиджакъ, жилетъ, подтяжки и развязывать ремни, носимыя для опасанія, поверхъ брюкъ — въ области пояницы, а если брюки были тѣсно сшиты, то растегнуть и брюки. Вслѣдствіе чего каждый воспитанникъ вдыхалъ и выдыхалъ воздухъ, не имѣя, по возможности, никакихъ препятствій и никакихъ внѣшнихъ стѣсненій для дыханія.

Кромѣ того, опредѣленіе жизненной емкости какъ въ училищѣ, такъ равно и въ Гимназіи производилось въ дообѣденное время и этимъ устранялось препятствіе для дыханія со стороны брюшныхъ органовъ.

Каждый изслѣдуемый воспитанникъ прежде всего дѣлалъ самый глубокий вздохъ и этимъ расширялъ свою грудную клетку и свои легкія какъ только было возможно; затѣмъ, прикладывалъ довольно плотно ко рту раструбъ наконечника трубки и вдыхалъ въ нее все количество воздуха, поступившаго въ расширившіяся еѣ легкія во время глубокого вздоха. Притомъ воспитанникъ долженъ былъ производить самое выдыханіе безъ толчковъ и значительныхъ усилій. Я замѣтилъ, что быстрое выдыханіе не показывало помощью спирометра того количества воздуха, которое, действительно воспитанникъ могъ бы выдохнуть, а нѣсколько меньшее, въ чемъ удостоверился повѣрочными выдыханіями. Эта неточность, по всей вѣроятности, происходитъ отъ того, что быстро выдохнутый воздухъ дѣлаетъ толчекъ въ столбъ воздуха трубки, а чрезъ это и въ стеклянный цилиндръ, послѣдствіемъ чего обратно отражается много воздуха. Съ другой стороны при сильномъ и быстромъ выдыханіи воздухъ прорывается мимо отверстія рта и приставленнаго къ нему раструба трубки, а также и проходитъ чрезъ носовыя отверстія.

Я заставлялъ учениковъ выдыхать въ спирометръ по одному разу; два и три раза выдыхали только тѣ, выдыханіе которыхъ казалось мнѣ сдѣланнымъ неправильно, именно, если воспитанникъ, или не вдохнулъ воздуха столько, сколько могъ бы

вдохнуть, или если воспитанникъ съ перваго раза дѣлалъ вдыханіе и выдыханіе не такъ какъ требовалось. При наблюдении легко замѣчалась эта неправильность и тогда я просилъ повторенія этой операціи. Я записывалъ для своей цѣли число кубич. см. воздуха, выдохнутаго въ спирометръ только одинъ разъ потому, что изъ опытовъ въ скоромъ времени убѣдился, что довольно точное показаніе емкости легкихъ получается и послѣ одного правильно сдѣланнаго выдыханія. Если же ученикъ неправильно выдыхаетъ, то лучше оставить на время производство этого измѣренія, чтобы уже потомъ при покойномъ состояніи воспитанника, онъ могъ произвести правильное выдыханіе и дать вѣроятную величину жизненной емкости легкихъ его.

Отсчитываніе количества выдохнутаго воздуха производилось очень легко при помощи дѣленій на стеклянномъ цилиндрическомъ колоколѣ спирометра.

Опредѣленіе жизненной емкости легкихъ я произвелъ 6180 разъ, именно 4098 опредѣленій сдѣлано надъ 927 воспитанниками Гимназіи и 2182 опредѣленія жизненной емкости легкихъ надъ 382 учениками училища. Не произведено 174 подобныхъ измѣренія надъ учениками училища въ концѣ 1875—76 учебнаго года вслѣдствіе порчи спирометра и невозможности исправленія его въ опредѣленный срокъ.

Изъ полученныхъ мною цифръ послѣ cadaго періодическаго опредѣленія, я составилъ, по возрастамъ, слѣдующія таблицы среднихъ чиселъ жизненной емкости легкихъ.

ТАБЛИЦА XV.

Средня числа жизненной емкости легких, ежегодная абсолютная прибыль ея у воспитанниковъ гимназій послѣ каждаго періодическаго опредѣленія, съ начала 1875/76 по конецъ 1880/81 учебныхъ годовъ.

Возрасты.	1-е измѣреніе въ Октябрѣ 1875 г.				2-е измѣреніе въ Маѣ 1876 г.				3-е измѣреніе въ Октябрѣ 1876.				4-е измѣреніе въ Маѣ 1877 г.				5-е измѣреніе въ Октябрѣ 1877 г.			
	Общая сумма	Число наблюдень	Средня числа	Абсолютная ежегодная прибыль.	Общая сумма	Число наблюдень	Средня числа	Абсолютная ежегодная прибыль.	Общая сумма	Число наблюдень	Средня числа	Абсолютная ежегодная прибыль.	Общая сумма	Число наблюдень	Средня числа	Абсолютная ежегодная прибыль.	Общая сумма	Число наблюдень	Средня числа	Абсолютная ежегодная прибыль.
9—10	—	—	—	—	—	—	—	—	—	—	—	—	—	—	—	—	—	—	—	—
10—11	19800	14	1414,23	—	9100	5	1820	—	23200	14	1653,45	—	1000	1	1600	—	52800	32	1643,75	143,75
11—12	77800	49	1587,75	173,47	42500	24	1770,83	—49,17	85800	47	1823,53	168,38	48800	26	1876,02	276,92	136700	78	1752,55	108,8
12—13	108500	60	1808,33	220,68	98900	54	1831,48	60,65	124800	66	1890,90	65,37	105600	54	1937,03	60,11	139500	72	1937,5	184,95
13—14	84200	43	1958,13	149,8	132700	63	2106,34	274,66	147400	71	2076,09	183,19	141200	67	2107,46	170,43	145600	72	2022,22	84,72
14—15	205400	91	2257,14	299,01	139100	62	2243,54	137,2	97500	42	2321,42	243,33	122300	54	2264,81	157,35	143300	63	2274,60	225,38
15—16	215700	88	2451,13	193,98	220700	85	2596,47	342,93	225700	86	2624,41	302,99	134700	54	2494,47	229,63	183200	72	2544,47	269,84
16—17	177200	64	2690,92	239,49	247800	88	2815,90	219,43	139400	48	2904,19	276,75	182300	61	2988,52	494,08	32000	12	2666,66	122,32
17—18	20400	7	2914,33	223,66	119400	38	3142,10	326,2	52500	18	2916,66	12,5	136300	45	3028,82	40,98	13700	5	2740	73,34
18—19	—	—	—	—	16800	5	3360	217,9	—	—	—	—	19800	6	3300	271,12	5100	2	2550	—90
19—20	3600	1	3600	685,72	—	—	—	—	—	—	—	—	—	—	—	—	—	—	—	—6,50
20—21	—	—	—	—	3860	1	3860	440	—	—	—	—	—	—	—	—	—	—	—	—

Возрасты.	6-е измѣреніе въ Маѣ 1879 г.				7-е измѣреніе въ Октябрѣ 1879 г.				8-е измѣреніе въ Маѣ 1880 г.				9-е измѣреніе въ Октябрѣ 1880 г.				10-е измѣреніе въ Маѣ 1881 г.			
	Общая сумма	Число наблюдень	Средня числа	Абсолютная ежегодная прибыль.	Общая сумма	Число наблюдень	Средня числа	Абсолютная ежегодная прибыль.	Общая сумма	Число наблюдень	Средня числа	Абсолютная ежегодная прибыль.	Общая сумма	Число наблюдень	Средня числа	Абсолютная ежегодная прибыль.	Общая сумма	Число наблюдень	Средня числа	Абсолютная ежегодная прибыль.
9—10	—	—	—	—	—	—	—	—	—	—	—	—	—	—	—	—	—	—	—	—
10—11	14800	9	1644,44	—	51700	33	1566,66	—	5400	3	1800	—	46000	28	1642,85	242,85	13900	8	1737,5	—
11—12	99300	54	1839,07	194,63	90600	53	1709,43	142,77	73800	45	1640	—160	89600	53	1690,56	47,71	63100	35	1802,85	65,35
12—13	144500	76	1901,31	62,24	155600	80	1945	235,57	117500	62	1895,64	255,64	103900	56	1844,64	154,08	101500	56	1812,5	9,65
13—14	162200	77	2106,49	205,18	155400	73	2128,76	188,78	169600	83	2043,37	147,73	165700	79	2097,46	252,82	121200	60	2020	207,5
14—15	149800	66	2269,66	163,2	174900	77	2271,42	142,66	176200	77	2301,31	257,63	164500	69	2384,03	286,50	176800	78	2266,66	246,66
15—16	178700	69	2598,85	320,16	142700	57	2503,50	232,08	165400	65	2544,61	243,3	165100	65	2540	155,93	179700	69	2610,14	343,48
16—17	146000	51	2862,74	272,80	121900	42	2902,38	398,88	151100	53	2858,49	313,88	123200	42	2938,33	393,33	160800	55	2923,63	313,49
17—18	19900	7	2842,85	—20,49	6500	2	3250	347,62	82000	25	3280	421,31	89700	27	3322,22	888,69	121700	88	3202,63	279,00
18—19	5900	2	2950	107,15	5100	2	2550	—700	9400	1	9400	—880	3400	1	3400	77,75	58000	16	3625	422,37
19—20	4200	2	2100	—850	—	—	—	—	2700	1	2700	300	—	—	—	—	—	—	—	—
20—21	—	—	—	—	—	—	—	—	—	—	—	—	—	—	—	—	—	—	—	—

Всѣ числа общей суммы, средня и ежегодная абсолютная прибыль выражены въ кубическихъ сантиметрахъ.

ТАБЛИЦА XVI.

Средняя числа жизненной емкости легких, ежегодная абсолютная прибыль у учеников училища, послѣ
каждаго періодическаго измѣренія, съ начала 1875/76 по конецъ 1880/81 учебныхъ годовъ.

Возрастъ.	1-е измѣреніе въ Октябрѣ 1875 года.					2-е измѣреніе въ Октябрѣ 1876 г.					3-е измѣреніе въ Маѣ 1877 года.					4-е измѣреніе въ Октябрѣ 1877 года.								
	Общая сумма	Емкости легкыхъ.	Число наблюдений.	Среднія числа	Емкости легкыхъ.	Абсолютная еже-годная прибыль.	Общая сумма	Емкости легкыхъ.	Число наблюдений.	Среднія числа	Емкости легкыхъ.	Абсолютная еже-годная прибыль.	Общая сумма	Емкости легкыхъ.	Число наблюдений.	Среднія числа	Емкости легкыхъ.	Абсолютная еже-годная прибыль.	Общая сумма	Емкости легкыхъ.	Число наблюдений.	Среднія числа	Емкости легкыхъ.	Абсолютная еже-годная прибыль.
9—10	—	—	—	—	—	—	—	—	—	—	—	—	—	—	—	—	—	—	—	—	—	—	—	—
10—11	21100	—	13	1623,07	—	—	11200	8	1400	—	—	2500	—	—	2	1250	—	—	13000	8	1625	—	—	—
11—12	39200	—	24	1633,33	10,26	—	37900	22	1722,72	322,72	—	19300	—	—	11	1754,54	504,64	—	27400	17	1611,76	—	—	—
12—13	41500	—	23	1804,34	171,01	—	51400	28	1835,71	112,69	—	47200	—	—	25	1888	133,46	—	57100	30	1913,33	—	—	—
13—14	57400	—	31	1851,61	47,27	—	60100	29	2072,41	236,7	—	59100	—	—	29	2039,93	149,93	—	56400	27	20,8888	—	—	—
14—15	52600	—	22	2390,90	539,29	—	65100	28	2325	252,59	—	60300	—	—	26	2319,23	281,3	—	63900	27	2362,22	—	—	—
15—16	33300	—	15	2220	—170,90	—	55900	21	2661,90	336,90	—	70600	—	—	26	2715,38	396,45	—	80700	30	2690	—	—	—
16—17	62200	—	22	2827,22	607,22	—	44700	17	2629,41	—82,49	—	47500	—	—	17	2794,11	78,73	—	47200	16	2950	—	—	—
17—18	35000	—	11	3181,81	354,59	—	60700	19	3189,47	560,06	—	51500	—	—	17	3029,41	235,3	—	38900	13	2992,30	—	—	—
18—19	28600	—	8	3575	393,19	—	23300	7	3328,57	139,1	—	18300	—	—	19	3357,89	328,48	—	41500	13	3192,30	—	—	—
19—20	18800	—	5	3760	185	—	29700	8	3712,5	383,93	—	18300	—	—	5	3660	302,11	—	13800	4	3450	—	—	—
20—21	5800	—	2	2900	—860	—	16000	4	4000	287,5	—	19900	—	—	5	3780	120	—	4200	1	4200	—	—	—
21—22	—	—	—	—	—	—	3000	1	3000	—1000	—	19500	—	—	5	3900	120	—	3300	1	3300	—	—	—
22—23	—	—	—	—	—	—	—	—	—	—	—	3400	—	—	1	3400	—500	—	—	—	—	—	—	—

Возрастъ.	5-е измѣреніе въ Маѣ 1878 г.					6-е измѣреніе въ Октябрѣ 1878 г.					7-е измѣреніе въ Маѣ 1879 г.					8-е измѣреніе въ Октябрѣ 1879 г.								
	Общая сумма	Емкости легкыхъ.	Число наблюдений.	Среднія числа	Емкости легкыхъ.	Абсолютная еже-годная прибыль.	Общая сумма	Емкости легкыхъ.	Число наблюдений.	Среднія числа	Емкости легкыхъ.	Абсолютная еже-годная прибыль.	Общая сумма	Емкости легкыхъ.	Число наблюдений.	Среднія числа	Емкости легкыхъ.	Абсолютная еже-годная прибыль.	Общая сумма	Емкости легкыхъ.	Число наблюдений.	Среднія числа	Емкости легкыхъ.	Абсолютная еже-годная прибыль.
9—10	2000	—	1	2000	—	—	2000	1	2000	—	—	—	—	—	—	—	—	—	3000	2	1500	—	—	—
10—11	1700	—	1	1700	—300	—	13400	8	1675	—325	—	5600	—	—	3	1866,66	—	—	8500	5	1700	—	—	—
11—12	25300	—	15	1686,66	—13,34	—	25700	14	1835,71	160,71	—	14300	—	—	8	1787,5	—79,16	—	23200	13	1781,61	—	—	—
12—13	36200	—	19	1905,26	218,6	—	47600	26	1830,76	—4,93	—	40700	—	—	22	1850	62,5	—	32100	16	2006,25	—	—	—
13—14	58500	—	28	2089,28	184,02	—	73100	34	2150	319,21	—	58800	—	—	27	2177,77	327,77	—	65900	31	2125,80	—	—	—
14—15	58500	—	26	2250	160,72	—	68100	30	2270	120	—	71200	—	—	31	2296,77	119	—	80000	34	2352,94	—	—	—
15—16	57400	—	22	2604,54	354,54	—	63500	24	2645,83	375,83	—	72800	—	—	29	2510,34	218,57	—	73200	28	2614,28	—	—	—
16—17	85400	—	29	2910,34	305,8	—	70600	24	2941,66	295,83	—	53100	—	—	19	2794,73	234,39	—	66800	22	3036,36	—	—	—
17—18	44500	—	14	3178,57	268,23	—	29100	10	2910	—31,66	—	69900	—	—	22	3177,27	382,33	—	59600	19	3136,84	—	—	—
18—19	33500	—	11	3045,45	—133,12	—	36400	11	3309,09	399,09	—	32800	—	—	10	3230	52,73	—	35700	11	3245,45	—	—	—
19—20	40500	—	12	3375	329,55	—	26800	8	3350	4091	—	35100	—	—	11	3190,99	—39,01	—	23000	7	3285,71	—	—	—
20—21	—	—	—	—	—	—	7100	2	3550	200	—	25900	—	—	7	3700	509,01	—	18500	5	3700	—	—	—
21—22	—	—	—	—	—	—	—	—	—	—	—	—	—	—	—	—	—	—	6400	2	3200	—	—	—
22—23	3400	—	1	3400	—25	—	3400	1	3400	—150	—	3500	—	—	1	3500	—200	—	—	—	—	—	—	—
23—24	—	—	—	—	—	—	—	—	—	—	—	—	—	—	—	—	—	—	—	—	—	—	—	—

Всѣ числа общей суммы, среднія и ежегодная абсолютная прибыль выражены въ кубическихъ сантиметрахъ.

Возрасты.	9-е измѣреніе въ Май 1880 года.				10-е измѣреніе въ Октябрѣ 1880 года.				11-е измѣреніе въ Май 1881 года.			
	Общая сумма емкости легкыхъ.	Число наблюдений.	Среднія числа емкостей легкихъ.	Абсолютная ежегодная прибыль.	Общая сумма емкости легкыхъ.	Число наблюдений.	Среднія числа емкостей легкихъ.	Абсолютная ежегодная прибыль.	Общая сумма емкости легкыхъ.	Число наблюдений.	Среднія числа емкостей легкихъ.	Абсолютная ежегодная прибыль.
9—10	—	—	—	—	2700	2	1350	—	4600	3	1533,83	—
10—11	6700	4	1650	—	20600	13	1584,61	234,61	28500	16	1781,25	247,92
11—12	15500	9	1722,22	72,92	24600	14	1757,14	172,33	34800	19	1831,57	50,32
12—13	21100	11	1918,18	195,98	35400	19	1863,15	106,91	27400	14	1957,14	125,57
13—14	51900	25	2076	157,82	37400	18	2077,77	214,62	50700	23	2204,47	247,33
14—15	73500	30	2450	374	65200	28	2328,57	250,8	83600	30	2786,66	582,19
15—16	75600	29	2606,89	156,89	94700	34	2785,29	456,72	90000	30	3000	218,34
16—17	70800	24	2950	343,11	80100	27	2966,66	181,37	72900	23	3169,56	169,56
17—18	56600	18	3144,44	194,44	61700	19	3247,96	280,7	55500	17	3264,70	95,14
18—19	69800	18	3377,77	233,33	42400	13	3184,61	— 64,65	40100	11	3645,45	380,75
19—20	30000	9	3333,33	— 44,44	21500	6	3583,33	398,72	10600	3	3533,33	— 112,12
20—21	19500	6	3250	— 88,33	17000	5	3400	— 183,33	17100	5	3420	— 113,33
21—22	19500	5	3900	650	—	—	—	—	—	—	—	—
22—23	3400	1	3400	— 500	—	—	—	—	—	—	—	—

Въ столбцахъ таблицъ, выражающихъ среднія числа емкости легкихъ мы видимъ, что они для каждаго періодическаго опредѣленія совершенно различны въ однихъ и тѣхъ же возрастахъ. И притомъ эти среднія цифры емкости легкихъ различны въ однихъ и тѣхъ же возрастахъ не только при сравненіи ихъ у учениковъ различныхъ учебныхъ заведеній, но и у учениковъ одного и того-же учебнаго заведенія. Подобная разность среднихъ значительно затрудняетъ сдѣлать общій выводъ относительно жизненной емкости легкихъ. А потому и здѣсь, для устраненія полученныхъ разностей среднихъ, я долженъ былъ, какъ это сдѣлано и для роста и для окружности груди, изъ числа всѣхъ цифръ моихъ измѣреній составить общую таблицу по возрастамъ, выражающую въ кубическихъ см. среднія числа жизненной емкости легкихъ для обоихъ учебныхъ заведеній, каковыя могутъ быть признаны и за вѣроятныя среднія емкости легкихъ нашихъ учениковъ.

ТАБЛИЦА XVII.

Среднія числа жизненной емкости легкихъ, ежегодная абсолютная и процентная прибыль ея, составленныя по возрастамъ изъ всѣхъ моихъ наблюдений въ гимназіи и училищѣ, съ начала 1875/76 по конецъ 1880/81 учебныхъ годовъ.

Возрасты.	Число наблюдений.	Среднія числа емкостей легкихъ.	Абсолютная ежегодная прибыль.	0/0	Minimum.	Maximum.
9—10	12	1556,67	—	—	1100	2000
10—11	215	1613,95	47,28	3,02	800	2500
11—12	627	1736,68	122,73	7,60	700	3500
12—13	874	1882,61	145,93	8,40	800	3300
13—14	981	2070,54	187,93	9,98	600	3700
14—15	984	2295,63	225,09	10,87	1100	4000
15—16	998	2567,54	271,91	11,84	1100	4300
16—17	763	2883,49	315,95	12,31	1200	4600
17—18	397	3129,47	245,98	8,53	1200	4700
18—19	173	3296,53	167,06	5,34	1900	4700

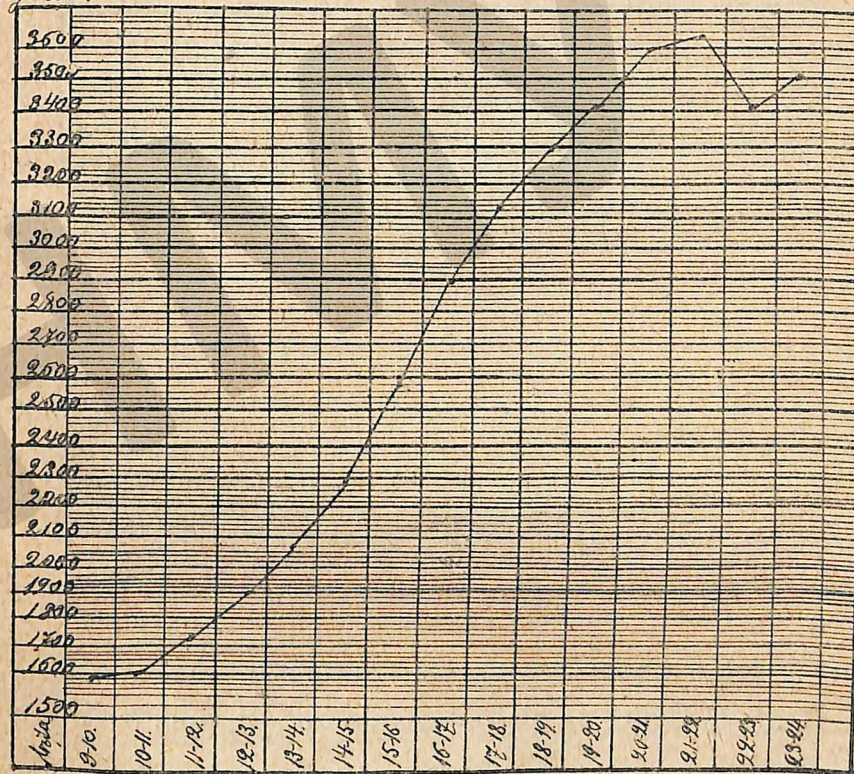
Возрасты.	Число наблю-деній.	Средній. числа емко-сти легкихъ.	Абсолютная ежегодная прибыль.	%	Minimum.	Maximum.
19—20	91	3406,59	110,06	3,34	1900	4600
20—21	41	3592,68	186,09	5,46	2600	4600
21—22	19	3621,05	28,37	0,79	2900	4600
22—23	4	3400 } 3420	-221,05 } 100	-6,10 } 5,55	3400	3400
23—24	1					
					3500	

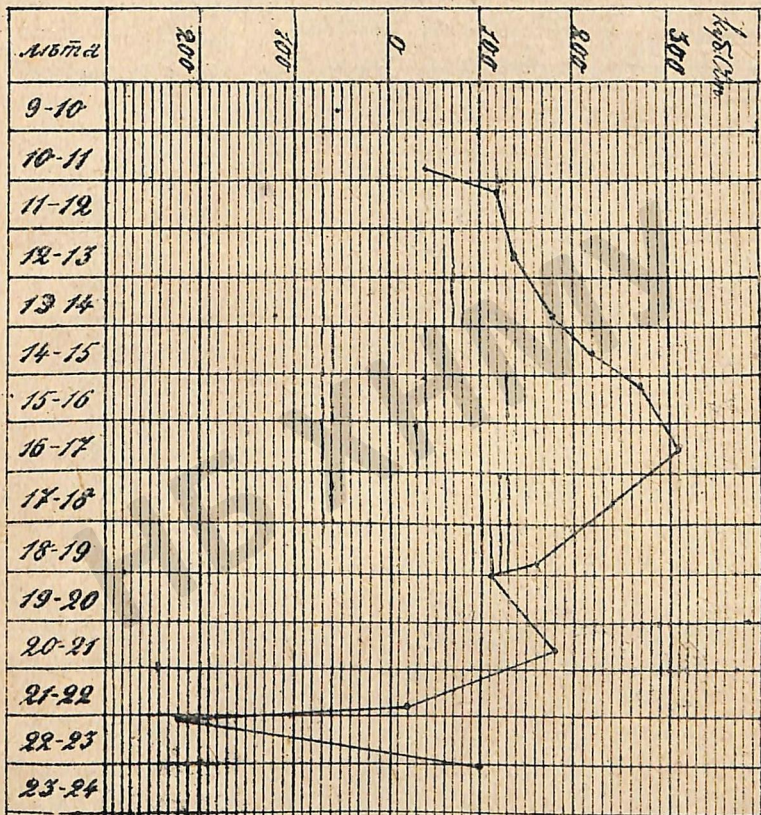
Представленная общая таблица средних жизненной емкости легких показывает намъ, судя по графѣ абсолютной ежегодной прибыли и процентнаго ежегоднаго прироста, что жизненная емкость легкихъ постепенно прогрессируетъ въ своемъ увеличеніи изъ года въ годъ, начиная съ возраста послѣ 10-ти лѣтъ и прогрессъ подобнаго увеличенія съ быстротою нарастанія емкости продолжается до 17-ти лѣтнаго возраста включительно; затѣмъ, послѣ этого возраста прибыль емкости легкихъ хотя и существуетъ до 22 лѣтъ включительно, но идетъ постепенно уменьшаясь въ нарастаніи и уже потомъ въ 23 года даетъ отрицательную величину прироста емкости легкихъ, а въ 24 года емкость легкихъ снова увеличивается.

Для большей наглядности выразимъ прибыль средней емкости легкихъ въ слѣдующихъ диаграммахъ №№ 9 и 10.

Мы получили кривую, выражающую увеличеніе емкости легкихъ. Эта кривая показываетъ намъ, что 1) и въ емкости легкихъ существуетъ два періода: періодъ увеличенной съ 10 до 17 л. и періодъ замедленной прибыли ея отъ 17 до 22 л., причемъ послѣдній выражается рѣзкимъ пониженіемъ прибыли емкости легкихъ; 2) что быстрое нарастаніе емкости легкихъ идетъ болѣе продолжительное время—7 л., а замедленное только 5 лѣтъ и 3) что въ емкости легкихъ замѣчается и періодъ максимальнаго нарастанія послѣ 13 л. Сравнивая увеличеніе емкости легкихъ съ ростомъ, мы видимъ, что періодъ увеличенной прибыли емкости легкихъ продолжается на одинъ годъ болѣе, чѣмъ такой же періодъ въ ростѣ, именно въ ростѣ до 16 л., а здѣсь съ 10 до 17 лѣтъ.

Hydrogen





Сдѣлаемъ отношеніе среднихъ чиселъ послѣдующаго и предъидущаго возрастовъ и получимъ знаменатель отношенія.

Возрасты.	Отношеніе среднихъ емкости легкихъ послѣдующаго и предъидущаго возрастовъ.	Знаменатель отношенія.	Возрасты.	Отношеніе среднихъ емкости легкихъ послѣдующаго и предъидущаго возрастовъ.	Знаменатель отношенія.
10—9	—	—	16—15	2567,54 : 2295,63	1,12
11—10	1613,95 : 1566,67	1,03	17—16	2883,49 : 2567,54	1,12
12—11	1736,68 : 1613,95	1,075	18—17	3129,47 : 2883,49	1,09
13—12	1882,61 : 1736,68	1,08	19—18	3296,53 : 3129,47	1,05
14—13	2070,54 : 1882,61	1,10	20—19	3406,59 : 3296,53	1,03
15—14	2295,63 : 2070,54	1,11	21—20	3592,68 : 3406,59	1,06

И здѣсь какъ въ періодъ усиленнаго прироста, такъ равно и въ періодъ замедленнаго прироста емкости легкихъ прибыль идетъ въ первомъ случаѣ правильно увеличиваясь, а во второмъ случаѣ правильно уменьшаясь, хотя самое увеличеніе совершается не строго математически.

Абсолютная емкость легкихъ въ первый періодъ прибыла на 1316,82 к. стм.; или въ среднемъ выводѣ ежегодно прибывала по 188,18 куб. стм.; въ процентномъ отношеніи емкость легкихъ за этотъ періодъ увеличилась на 84,05%; въ среднемъ выводѣ ежегодно увеличивалась на 12,01%. Во 2-й періодъ емкость легкихъ абсолютно прибыла съ 17 до 22-хъ л. на 737,56 куб. стм., или ежегодно на 147,51 к. стм.; въ процентномъ отношеніи прибыль равна 25,57%, или ежегодно по 5,11%.

Вообще мы можемъ сказать, основываясь на нашей таблицѣ, что емкость легкихъ съ 10 до 22 л. включительно абсолютно прибыла на 2054,38 к. стм. и ежегодная прибыль за это время равна въ среднемъ выводѣ 171,20 к. стм.; въ процентномъ отношеніи за тотъ же періодъ емкость легкихъ увеличилась на 131,13%; въ среднемъ выводѣ ежегодно выростала на 10,93%.

Время же максимальной прибыли необходимо признать послѣ 13 до 17 л., такъ какъ въ этотъ періодъ времени абсолютная прибыль ея была равна 1000,88 куб. стм.; или въ среднемъ вы-

водѣ ежегодно по 250,44 к. стм.; въ процентномъ отношеніи прибыль равна 53,16%, или ежегодно по 13,29%.

Для возможно правильнаго выясненія вопроса о развитіи емкости легкихъ въ наблюдаемыхъ мною возрастахъ, необходимо обратиться къ другимъ авторамъ и сравнить данныя, добытыя ими, вмѣстѣ съ моими данными. Мы имѣемъ наблюденія въ подобномъ родѣ. Такъ, у рабочихъ—по Муратову—самое большее увеличеніе емкости легкихъ у мальчиковъ бываетъ въ періодъ усиленнаго роста, или лучше сказать, въ періодъ возмужалости, отъ 16 до 18 лѣтъ. Шнепфъ пришелъ къ заключенію, что емкость легкихъ съ каждымъ годомъ увеличивается до 20 лѣтняго возраста. По Котельману увеличеніе жизненной емкости легкихъ продолжается до 16 лѣтняго возраста. Дикъ говоритъ, что періодъ усиленнаго роста емкости легкихъ у учениковъ въ пріютахъ, школахъ и въ военной гимназій продолжается отъ 11 до 16 лѣтъ. Въ частности же для военныхъ гимназистовъ онъ признаетъ періодъ увеличеннаго роста емкости легкихъ въ возрастахъ отъ 12 до 16 лѣтъ; для учениковъ школъ ремесленной и хозяйственно-руководѣльной усиленный ростъ емкости легкихъ онъ полагаетъ отъ 11 до 14 лѣтъ, причѣмъ преимущественное наибольшее увеличеніе роста емкости легкихъ для военныхъ гимназистовъ между 14 и 16 годами, а для ремесленной и хозяйственно-руководѣльной школы между 13 и 14 годами.

Если же мы разсмотримъ таблицы среднихъ чиселъ емкости легкихъ, составленныя другими наблюдателями, то увидимъ, что вообще нарастаніе жизненной емкости легкихъ, по Палліани, отъ 11 до 18 лѣтъ; по Котельману, отъ 10 до 16 л., по Шнепфу, отъ 10 до 16 л., по Лесгафту, для 1-го учебнаго заведенія отъ 11 до 17 л., а для 2-го учебнаго заведенія отъ 10 до 16 лѣтъ; по Васильеву, у пѣвчихъ отъ 10 до 18 л.; по Нагорскому, для мальчиковъ отъ 10 до 14 л.; по Дикъ, для военныхъ гимназистовъ отъ 10 до 16 лѣтъ; по Муратову, у рабочихъ мужчинъ отъ 11 до 17 лѣтъ.

Такъ что мои ученики и воспитанники, судя по общей таблицѣ среднихъ емкости легкихъ, имѣютъ періодъ усиленнаго нарастанія ея одинаковый съ мужчинами Муратова и съ учениками 1-го учебнаго заведенія Лесгафта и усиленное развитіе емкости легкихъ продолжается далѣе, чѣмъ у Гамбургскихъ гимназистовъ по Котельману; Страсбургскихъ по Шнепфу; учениковъ 2-го учебнаго заведенія по Лесгафту; учениковъ, посѣщающихъ

школы Петербургскаго уѣзда по Нагорскому и военныхъ гимназистовъ по Дикъ.

Время же максимальнаго увеличенія роста емкости легкихъ у воспитанниковъ Лесгафта: 1-го учебнаго заведенія между 14 и 17 годами и 2-го учебнаго заведенія между 13 и 16 годами; у Васильева между 15 и 18 годами; у Палліани между 15 и 18 годами; у Котельмана между 14 и 16 годами; у Шнепфа между 13 и 16 годами; у Дика между 14 и 16 годами. Такъ что періодъ максимальнаго увеличенія емкости легкихъ у учениковъ, изслѣдованныхъ мною въ сравниваемыхъ возрастахъ только близко подходитъ, по времени, къ таковому другихъ авторовъ, но не тождественъ. Тоже должно сказать и о періодѣ усиленнаго роста емкости легкихъ, началомъ котораго, для нашихъ учениковъ, мы должны считать возрастъ 11-ти лѣтній.

Посмотримъ теперь, имѣетъ ли вліяніе на емкость легкихъ извѣстная степень продолжительности возраста, для чего составимъ слѣдующую таблицу:

ТАБЛИЦА XVIII.


Среднія числа емкости легкихъ, ежегодная абсолютная и процентная прибыль ея, составленныя по полугодіямъ возрастовъ изъ всѣхъ измѣреній воспитанниковъ гимназій и училища съ начала 1875—76 по конецъ 1880—81 учебнаго года.

Возрасты.	Число наблюдений.	Среднія числа емкости легкихъ.	Ежегодная абсолютная прибыль.	%
9 — 10	12	1566,66	—	—
10 — 10,6	66	1569,69	3,03	0,12
10,6 — 11	149	1633,55	63,86	4,07
11 — 11,6	255	1702,35	68,8	4,20
11,6 — 12	372	1760,21	57,86	3,39
12 — 12,6	385	1830,90	70,69	4,01
12,6 — 13	489	1923,31	92,41	5,04
13 — 13,6	461	2009,11	85,8	4,46
13,6 — 14	520	2125	115,89	5,76

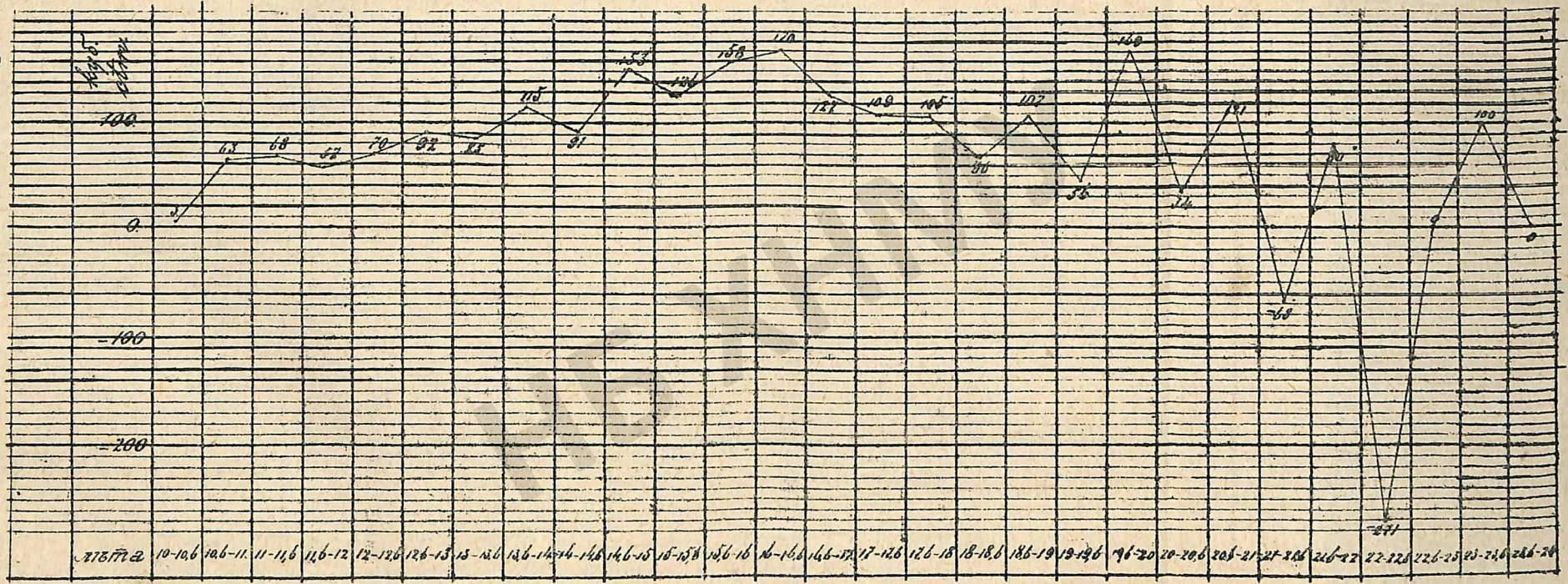
Возрастн.	Число наблюдений.	Среднія числа емкости легкихъ.	Ежегодная абсолютная прибыль.	%
14 —14,6	474	2216,24	91,24	4,29
14,6—15	510	2369,41	153,17	6,91
15 —15,6	477	2496,01	126,6	5,34
15,6—16	521	2653,93	157,92	6,32
16 —16,6	404	2823,51	169,58	6,38
16,6—17	359	2950,97	127,46	4,51
17 —17,6	229	3059,82	108,85	3,68
17,6—18	168	3164,88	105,06	3,43
18 —18,6	99	3225,25	60,37	1,90
18,6—19	74	3391,89	166,64	5,16
19 —19,6	53	3335,84	—56,05	1,65
19,6—20	38	3505,26	169,42	5,07
20 —20,6	23	3539,13	33,87	0,96
20,6—21	18	3661,11	121,98	3,44
21 —21,6	12	3591,66	—68,45	1,86
21,6—22	7 } 19	3071,42	3621,05 } 79,76	—40,05
22 —22,6	3	3400	—271,42	7,39
22,6—23	1 } 5	3400	0	201,05
23 —23,6	1	3500	100	2,94
23,6—24	—	—	—	—

Изъ этой таблицы мы видимъ, что жизненная емкость легкихъ измѣренныхъ мною учениковъ постепенно увеличивается. Увеличеніе это продолжается въ сильной степени преимущественно во вторья полугодія каждаго возраста, за исключеніемъ только возрастовъ 11—12; 16—17 и 17—18-ти лѣтнихъ, въ которые большая прибыль емкости легкихъ падаетъ на первое полугодіе.

Абсолютная прибыль емкости легкихъ съ 10 до 22 года вѣлочительно, судя по ежегодной прибыли, въ первья полугодія 818,83 куб. см., или въ среднемъ выводѣ ежегодно по 81,88 куб. см. Во второмъ полугодіи жизненная емкость легкихъ увеличилась на 1411,43 куб. см., или въ среднемъ выводѣ ежегодно по 117,61 куб. см., иначе сказать, увеличеніе жизнен-



1995
1996



ной емкости легких идетъ въ 1,72 раза больше сравнительно съ первыми полугодіями. Прибыль емкости легкихъ послѣ 22 года я не принялъ во вниманіе при этихъ вычисленіяхъ, по малочисленности наблюденій. Если всматриваться въ таблицу, то можно замѣтить, что емкость легкихъ при прогрессирующемъ своемъ увеличеніи до 13 лѣтъ въ первыя полугодія имѣютъ прибыли мало отличающіяся отъ прибылей втораго полугодія. Послѣ 13 лѣтъ эти прибыли болѣе значительныя являются во вторыя полугодія, и такъ продолжается до 22-хъ лѣтъ включительно, исключая возрасты 16—17 и 17—18 лѣтнія, гдѣ, какъ уже сказано, увеличеніе падаетъ на первыя полугодія. Въ 19—20 и 21—22 лѣтнихъ возрастахъ первыя полугодія не даютъ увеличенія емкости легкихъ, а замѣчается недостатокъ прибыли.

Такія колебанія въ увеличеніи емкости легкихъ лучше всего замѣтить на діаграммахъ №№ 11 и 12.

Все это показываетъ, что извѣстная степень продолжительности возраста имѣетъ вліяніе на увеличеніе жизненной емкости легкихъ. Прибыль емкости легкихъ бываетъ мала у лицъ находящихся въ первомъ полугодіи возраста, а во вторыя полугодія прибыль эта значительно увеличивается.

Въ періодъ усиленной прибыли емкости легкихъ первыя полугодія дали абсолютный приростъ емкости на 615,74 куб. см., или въ среднемъ выводѣ ежегодно по 87,96 куб. см. Во вторыя же полугодія прибыль равна 768,57 куб. см., или въ среднемъ выводѣ ежегодно по 109,79 куб. см. Иначе сказать, во вторыя полугодія емкость легкихъ прибываетъ въ 1,24 куб. см. болѣе, чѣмъ въ первыя полугодія.

Въ періодъ замедленнаго нарастанія емкости легкихъ, она прибываетъ въ первыя полугодія на 203,09 куб. см., или ежегодно по 66,84 куб. см., а во вторыя полугодія прибываетъ на 642,86 куб. см., или по 128,57 куб. см. ежегодно, что выражаетъ прибыль во вторыя полугодія въ 3,16 куб. см. большую, чѣмъ въ первыя полугодія.

5-е измѣреніе въ началѣ 1878—79 г.
въ Октябрѣ.

Возрасты.	Общая сумма въса въ граммахъ.	Число наблюденій.	Среднія числа въса въ граммахъ.	Ежегодная прибыль.
9—10	142450	4	35620	—
10—11	974170	32	30442	—5178
11—12	2591160	78	33220	2778
12—13	2555810	72	35498	3278
13—14	2687040	72	37320	1822
14—15	2787580	63	44247	6927
15—16	3215110	72	44654	407
16—17	670590	12	55882	11228
17—18	254300	5	50860	—5022
18—19	98900	2	49450	—1410
19—20	47710	1	47710	—1740
20—21	—	—	—	—

6-е измѣреніе въ началѣ 1878—79 г.
въ Маѣ.

Общая сумма въса въ граммахъ.	Число наблюденій.	Среднія числа въса въ граммахъ.	Ежегодная прибыль.
—	—	—	—
286620	9	31846	—
1716260	54	31782	—64
2569460	76	33808	2026
2846980	77	36973	3165
2701610	66	40933	3960
3232730	69	46851	5918
2596110	51	50904	4053
362380	7	51332	928
107910	2	53955	2123
90300	2	45150	—8805
—	—	—	—

7-е измѣреніе въ началѣ 1879—80 г.
въ Октябрѣ.

Общая сумма въса въ граммахъ.	Число наблюденій.	Среднія числа въса въ граммахъ.	Ежегодная прибыль.
—	—	—	—
1006190	33	30490	—
1685550	53	31804	1314
2861880	80	35772	3968
2867400	73	39279	3507
3222260	77	41847	2568
2784920	57	47805	5958
2156290	42	51340	3535
129820	2	64910	13570
92760	2	46680	—18230
—	—	—	—

8-е измѣреніе въ концѣ 1879—80 г.
въ Маѣ.

Возрасты.	Общая сумма въса въ граммахъ.	Число наблюденій.	Среднія числа въса въ граммахъ.	Ежегодная прибыль.
9—10	—	—	—	—
10—11	90800	3	30266	—
11—12	1415200	45	31448	1182
12—13	2090700	62	33720	2272
13—14	3120600	83	37597	3877
14—15	3322600	77	43180	5553
15—16	2987900	65	45967	2817
16—17	2672580	53	50426	4459
17—18	1344260	25	53766	3340
18—19	39720	1	39720	—14046
19—20	53240	1	53240	13520
20—21	—	—	—	—

9-е измѣреніе въ началѣ 1880—81 г.
въ Октябрѣ.

Общая сумма въса въ граммахъ.	Число наблюденій.	Среднія числа въса въ граммахъ.	Ежегодная прибыль.
24500	1	24500	—
831000	28	31464	—
1713000	53	32320	6964
1927250	56	34415	856
3081000	79	39000	2095
3014000	69	43681	4685
3119000	65	47984	4681
2239100	42	53311	4303
1468700	27	54396	5327
69500	1	69500	1035
—	—	—	15104
—	—	—	—

10-е измѣреніе въ концѣ 1880—81 г.
въ Маѣ.


Общая сумма въса въ граммахъ.	Число наблюденій.	Среднія числа въса въ граммахъ.	Ежегодная прибыль.
—	—	—	—
246500	8	30812	—
1121000	35	32058	1246
1870000	56	33392	1334
2197000	60	36616	3224
3262500	78	41826	5210
3227000	69	46768	4942
2625250	55	51368	4600
2068100	38	54423	3055
909500	16	56843	2420
—	—	—	—

ТАБЛИЦА XX.

Среднія числа вѣса, ежегодная абсолютная прибыль его у учениковъ училища, составленная для каждаго періодическаго измѣренія съ начала 1875—76 по конецъ 1880—81 учебныхъ годовъ.

Возрасты.	1-е измѣреніе въ началѣ 1875—76 г. въ Октябрѣ.				2-е измѣреніе въ концѣ 1875—76 г. въ Маѣ.				3-е измѣреніе въ началѣ 1876—77 г. въ Октябрѣ.				4-е измѣреніе въ концѣ 1876—77 г. въ Маѣ.			
	Общая сумма вѣса въ граммахъ.	Число наблюдений.	Среднія числа вѣса въ граммахъ.	Ежегодная прибыль.	Общая сумма вѣса въ граммахъ.	Число наблюдений.	Среднія числа вѣса въ граммахъ.	Ежегодная прибыль.	Общая сумма вѣса въ граммахъ.	Число наблюдений.	Среднія числа вѣса въ граммахъ.	Ежегодная прибыль.	Общая сумма вѣса въ граммахъ.	Число наблюдений.	Среднія числа вѣса въ граммахъ.	Ежегодная прибыль.
9—10	—	—	—	—	—	—	—	—	—	—	—	—	—	—	—	—
10—11	371020	13	28540	—	55050	2	27525	—	219500	8	27437	—	57410	2	28705	—
11—12	785720	24	32738	4198	531570	17	31247	3722	664580	22	30208	2771	326070	11	29642	937
12—13	783660	23	34072	1334	815640	25	32625	1378	924390	28	33013	2805	809800	25	32392	2750
13—14	1207880	31	38947	4875	790890	22	35949	3324	1054750	29	36370	3357	1011970	29	34895	2503
14—15	1040280	22	47285	8338	1355680	31	43731	7782	1230590	28	43949	7579	1041600	26	40061	5166
15—16	686760	15	45784	—1501	908110	19	47795	4064	1074350	21	51159	7210	1283650	26	49371	9310
16—17	1233790	22	56308	10524	800500	16	50031	2236	857500	17	54558	3399	892130	17	52478	3107
17—18	685730	11	62339	6031	1230340	22	58197	8166	1118590	19	58873	4315	920380	19	54140	1662
18—19	517420	8	64677	2338	482090	8	60261	2064	436640	7	62377	3503	1127820	17	59858	5218
19—20	312040	5	62408	—2269	320500	5	64100	3839	511890	8	63986	1609	313070	5	62614	3256
20—21	117940	2	58970	—3438	309590	5	61918	—2182	245000	4	61250	—2736	312870	5	62574	—40
21—22	—	—	—	—	117740	2	58870	—3048	53440	1	53440	—7810	313650	5	62730	156
22—23	—	—	—	—	—	—	—	—	—	—	—	—	54470	1	54470	8260
23—24	—	—	—	—	—	—	—	—	—	—	—	—	—	—	—	—

Возрасты.	5-е измѣреніе въ началѣ 1877—78 г. въ Октябрѣ.				6-е измѣреніе въ концѣ 1877—78 г. въ Маѣ.				7-е измѣреніе въ началѣ 1878—79 г. въ Октябрѣ.				8-е измѣреніе въ концѣ 1878—79 г. въ Маѣ.			
	Общая сумма вѣса въ граммахъ.	Число наблюдений.	Среднія числа вѣса въ граммахъ.	Ежегодная прибыль.	Общая сумма вѣса въ граммахъ.	Число наблюдений.	Среднія числа вѣса въ граммахъ.	Ежегодная прибыль.	Общая сумма вѣса въ граммахъ.	Число наблюдений.	Среднія числа вѣса въ граммахъ.	Ежегодная прибыль.	Общая сумма вѣса въ граммахъ.	Число наблюдений.	Среднія числа вѣса въ граммахъ.	Ежегодная прибыль.
9—10	28740	1	28740	—	33790	1	33790	—	35830	1	35830	—	—	—	—	—
10—11	232370	8	29046	306	303000	1	303000	—3490	242880	8	30260	5470	—	—	—	—
11—12	511760	17	30103	1057	43230	15	28815	—1485	435020	14	31072	712	94260	3	31420	—
12—13	991920	30	33064	2961	622320	19	32753	3938	859390	26	33053	1981	258980	8	32372	952
13—14	1002640	27	37134	4070	993180	28	35470	2717	1259480	34	37043	3990	729720	22	33169	797
14—15	1099960	27	40739	3605	1019250	26	39201	3731	1258550	30	41951	4908	979520	27	36278	3109
15—16	1478390	30	49279	3540	982520	22	44660	5459	1098710	24	45779	3828	1305130	29	45004	4056
16—17	888910	16	55556	6277	1511940	29	52135	7475	1269490	24	52895	7116	921000	19	48473	3469
17—18	716140	13	55087	—469	776250	14	55446	3311	549060	10	4906	2011	1215850	22	55247	6774
18—19	765300	13	58569	3782	603630	11	54875	—571	640700	11	58245	3339	531920	10	58192	2945
19—20	249390	4	62347	3478	719630	12	59969	5094	487030	8	60378	2633	690060	11	57278	—914
20—21	65220	1	65220	2673	—	—	—	—	128590	2	64295	3417	443180	7	63311	6033
21—22	66340	1	66340	1120	—	—	—	—	—	—	—	—	—	—	—	—
22—23	—	—	—	—	67060	1	67060	7091	—	—	—	—	—	—	—	—
23—24	—	—	—	—	—	—	—	—	68290	1	68290	3995	70850	1	70850	7539



Altitude

Date

9-10 10-10 11-10 12-10 13-10 14-10 15-10 16-10 17-10 18-10 19-10 20-10 21-10 22-10

Relig:

5.0

5.0

4.0

3.0

2.0

1.0

0.0

0.1

0.6

0.7

0.8

0.6

0.3

0.3

0.3

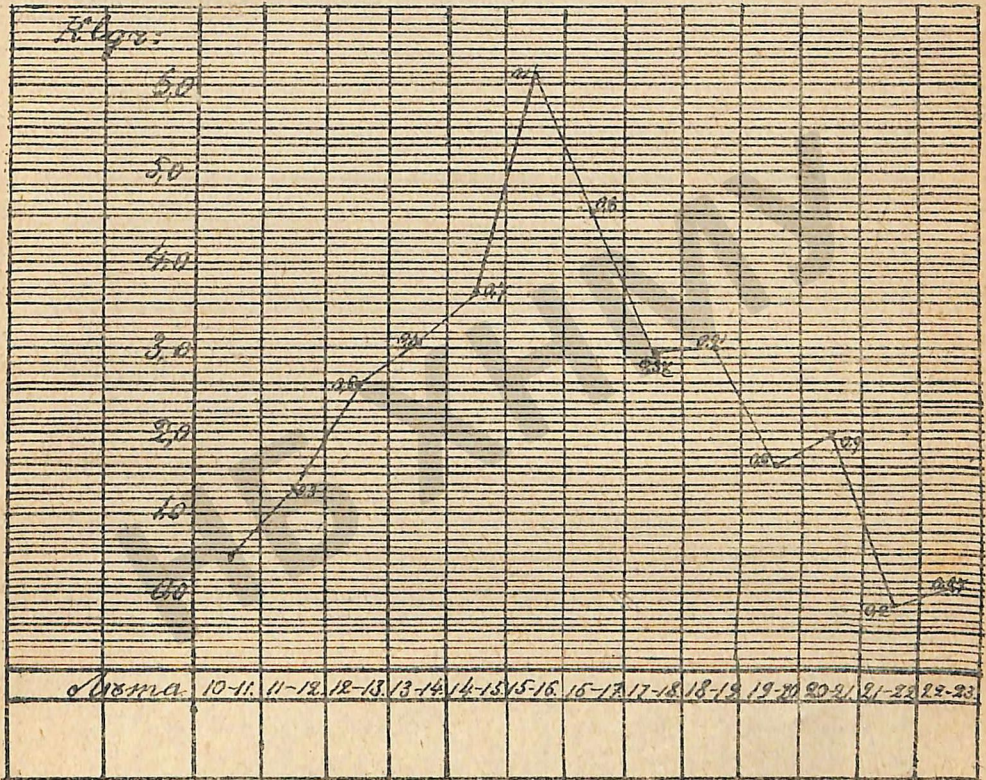
0.2

0.3

0.2

0.3

Summa 10-11. 11-12. 12-13. 13-14. 14-15. 15-16. 16-17. 17-18. 18-19. 19-20. 20-21. 21-22. 22-23.



И въ вѣсѣ точно также, какъ и при другихъ измѣреніяхъ, именно: роста, окружности грудной кѣтки и емкости легкихъ, каждое періодическое измѣреніе давало различныя среднія числа въ однихъ и тѣхъ же возрастахъ, а потому и здѣсь устраненіе неравенствъ въ среднихъ и опредѣленіе общаго средняго изъ всѣхъ періодическихъ измѣреній весьма желательно, почему я изъ числа всѣхъ измѣреній и составилъ слѣдующую таблицу.

ТАБЛИЦА XXI.

Среднія числа вѣса тѣла, ежегодная абсолютная и процентная при-
быль его у учениковъ училища и гимназій, составленныя изъ
всѣхъ измѣреній ихъ съ начала 1875—76 по конецъ 1880—81
учебныхъ годовъ.

Возрасты.	Число на- блюденій.	Среднія числа вѣса въ грам- махъ.	Ежегод- ная при- быль.	%	Minimum.	Maximum.
9—10	12	29869	—	—	—	—
10—11	217	30316	447	1,49	24500	39930
11—12	644	31656	1340	4,42	23000	46500
12—13	899	34213	2557	8,07	23000	4300
13—14	1003	37298	3085	9,01	22730	57530
14—15	1015	40971	3673	9,84	26100	57750
15—16	1017	47115	6144	14,99	26820	67780
16—17	779	51677	4562	9,88	31220	67570
17—18	419	54650	2973	5,75	31120	72890
18—19	181	57656	3006	5,50	32760	76170
19—20	96	59297	1641	2,84	39310	7900
20—21	46	60291	1994	3,36	37880	74120
21—22	21	61125	—0166	—0,27	51190	75350
22—23	4	61200	+ 75	+0,12	53440	74940
23—24	1	70850	9650	15,86	54420	68220

Разсматриваніе этой общей таблицы вѣса тѣла учениковъ
также показываетъ намъ прогрессъ увеличенія вѣса тѣла съ
возраста послѣ 10 лѣтъ и притомъ быстрое увеличеніе вѣса

прогрессирует до 16 лѣтъ включительно. Послѣ этого возраста съ каждымъ годомъ уже прибыль вѣса дѣлается менѣе до 21 года включительно. А затѣмъ въ 22 лѣтнемъ возрастѣ получается отрицательная величина, указывающая, что наростаніе вѣса тѣла не было въ этотъ годъ. Послѣ 22-хъ лѣтъ опять замѣчается прибавленіе вѣса тѣла.

Такимъ образомъ и въ вѣсѣ тѣла существуетъ какъ и въ ростѣ, окружности груди и емкости легкихъ, такіе же періоды увеличенной и замедленной прибыли вѣса тѣла. Періоды эти совпадаютъ, какъ показали наблюденія, съ таковыми же періодами, замѣченными и при другихъ измѣреніяхъ тѣла и приблизительно бываютъ въ однихъ и тѣхъ же возрастахъ.

Если мы выразимъ величины вѣса тѣла нашихъ учениковъ въ видѣ діаграммы № 13, то изъ нея легко намъ видѣть прогрессъ увеличенія вѣса соотвѣтственно возрасту учениковъ.

Эта діаграмма показываетъ намъ, что вѣсѣ тѣла, по мѣрѣ перехода учениковъ въ возрастъ болѣе высшій, дѣлается большимъ, а слѣдовательно средній вѣсѣ тѣла обуславливается отчасти извѣстнымъ возрастомъ, т. е., чѣмъ старше возрастъ учениковъ, тѣмъ и вѣсѣ тѣла его будетъ больше.

Здѣсь ясно выражается значительное наростаніе вѣса тѣла послѣ 12 лѣтняго возраста, хотя начало прибыли вѣса тѣла наступаетъ съ 10 лѣтняго возраста и преимущественно въ возрастѣ 15 — 16 лѣтнемъ мы наблюдаемъ наибольшую прибыль; послѣдній и будетъ предѣломъ наибольшаго вѣса, въ періодъ быстрого роста.

Расположивъ суммы прибылей на діаграммѣ № 14, мы видимъ, что и въ вѣсѣ тѣла разны выражены періоды усиленной и замедленной прибыли вѣса, — и 16 лѣтній возрастъ долженъ быть признанъ временемъ, послѣ котораго не продолжается усиленной прибыли вѣса тѣла нашихъ учениковъ.

Возьмемъ отношеніе среднихъ чиселъ послѣдующаго и предъидущаго возрастовъ, и получимъ знаменатель отношенія,

Возрасты.	Отношеніе среднихъ послѣдующаго и предъидущаго возрастовъ.	Знаменатель отношенія.	Возрасты.	Отношеніе среднихъ послѣдующаго и предъидущаго возрастовъ.	Знаменатель отношенія.
9—10	30316 : 29869	1,01	17—18	57656 : 54650	1,05
10—11	31656 : 30316	1,04	18—19	59297 : 57656	1,02
11—12	34213 : 31656	1,08	19—20	61291 : 59297	1,03
12—13	37298 : 34213	1,09	20—21	61125 : 61291	0,98
13—14	40971 : 37298	1,09	21—22	61200 : 61125	1,00
14—15	47115 : 40971	1,04	22—23	70850 : 61200	1,15
15—16	51677 : 47115	1,09	—	—	—
16—17	54650 : 51677	1,05	—	—	—

который показываетъ, что въ оба періода увеличенія вѣса тѣла наростаніе идетъ въ прогрессіи арифметической, хотя нельзя замѣтить порядка увеличенія математически точнаго.

Вообще же, въ теченіи времени отъ 10 до 20 лѣтъ наши ученики прибавились въ вѣсѣ на 29428 грам., или на 98,52%, а ежегодно въ среднемъ выводѣ прибавились на 2942,8 грам. или 9,85%. Въ періодъ усиленнаго роста съ 10 до 16 лѣтъ абсолютный вѣсѣ увеличился на 17246 грам., или на 57,73%, а въ среднемъ выводѣ ежегодное увеличеніе вѣса тѣла было равно 2874 грам., или на 9,62%. Въ періодъ замедленнаго прироста роста съ 16 до 20 лѣтъ вѣсѣ увеличился на 12182 грам., или на 28,85%; въ среднемъ же выводѣ ежегодное увеличеніе было на 3045 грам., или на 6,46%. Такъ что въ періодъ замедленія въ прибыли вѣсѣ учениковъ абсолютно ежегодно прибавлялся въ 1,06 разъ больше, чѣмъ въ періодъ усиленнаго роста.

Принимая во вниманіе болѣе равномерное увеличеніе вѣса послѣ 13 лѣтъ и увеличеніе на довольно значительную величину должно признать, что максимальный періодъ, хотя и нерѣзко выраженъ, начинается съ 13-лѣтняго возраста и продолжается до 16 лѣтъ включительно. Въ этотъ промежутокъ времени ученики дали величину прироста вѣса тѣла въ 12902 грам., что, по отношенію съ предъидущими годами, составляетъ увеличеніе въ 297 разъ больше. Иначе сказать, ученики въ эти годы увеличились на 97,71%, а въ предъидущіе три года прибавились вообще на 14,55%.

Если мы сравнимъ увеличеніе вѣса тѣла съ увеличеніемъ роста, то окажется, что періодъ увеличенной прибыли вѣса продолжается одинаковое время, какъ и періодъ усиленной прибыли роста, т. е. до 16 лѣтняго возраста, а слѣдовательно вѣсѣ тѣла, кромѣ возраста, много зависитъ и отъ роста; такъ какъ съ возрастомъ бываетъ прибыль и въ ростѣ.

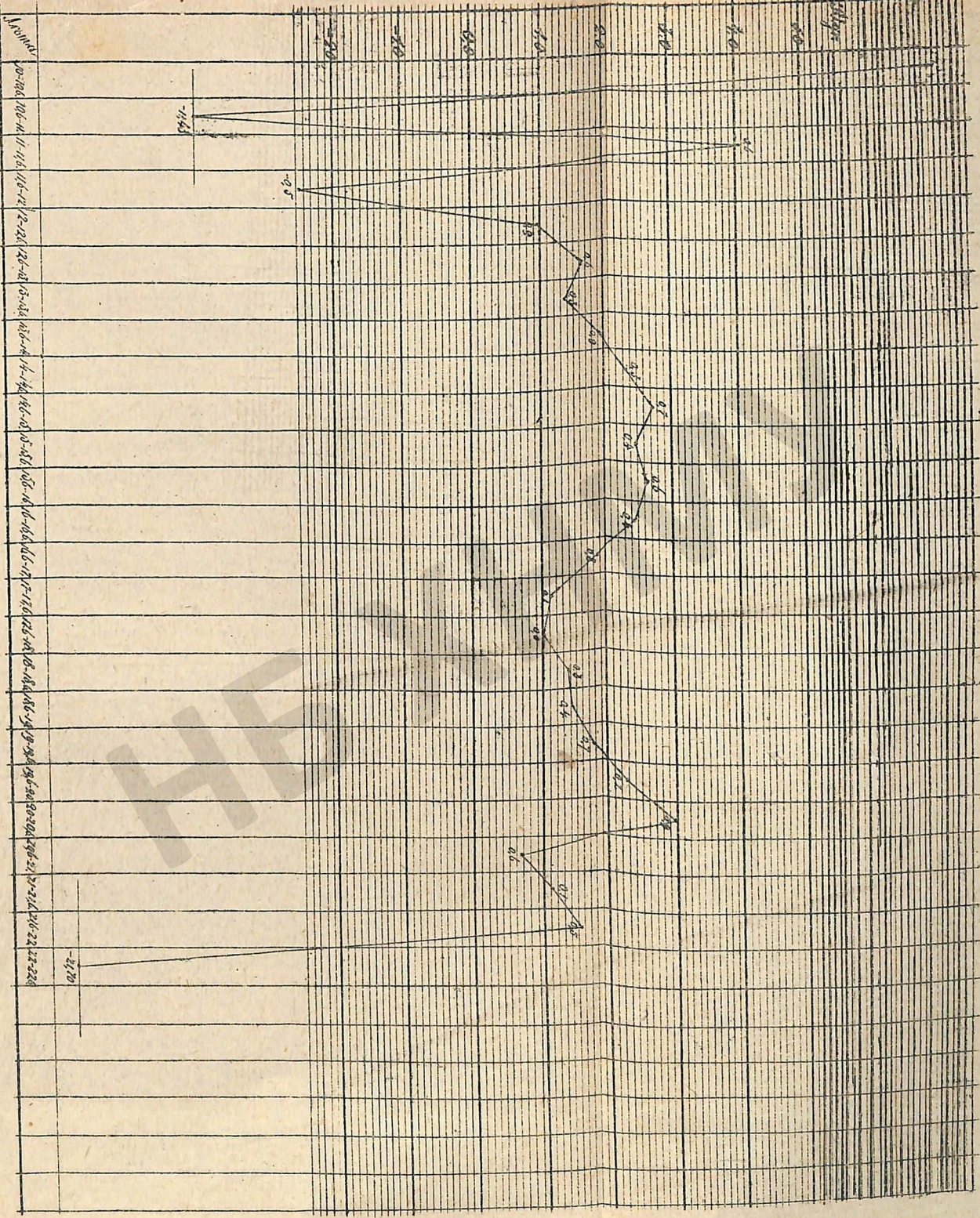
Для болѣе вѣрнаго сужденія о развитіи вѣса тѣла нашихъ учениковъ обратимся къ другимъ наблюдателямъ и сравнимъ данныя, полученные ими, съ полученными мною. Изъ таблицъ составленныхъ ими мы видимъ, что у рабочаго класса по Муратову усиленная прибыль вѣса тѣла увеличивается до 17 лѣтъ, по Коуэллю у работающихъ на фабрикахъ вѣсѣ увеличивается до 16 лѣтъ, по Боудичу у учениковъ Американскихъ школъ до 16 лѣтъ, по Руму до 18 л., у различныхъ сословій Вятской губерніи; по Веревкину у фельдшерскихъ учениковъ до 18 лѣтъ; по Робертсу у Англичанъ до 16 лѣтъ; по Маклярену до 16 лѣтъ; по Котельману до 16 лѣтъ; по Паллиани до 15 лѣтъ, у нерабочаго класса по Коуэллю до 15 лѣтъ; по Кетле до 16 лѣтъ; по Зыбковскому до 15 лѣтъ, у Полоцкихъ гимназистовъ; по Лесгафту во 2-й военной гимназій до 15 лѣтъ; въ 1-мъ учебномъ заведеніи до 17 лѣтъ; во 2-мъ учебномъ заведеніи до 16 лѣтъ; по Иллинскому въ военной гимназій въ Петербургѣ до 16 лѣтъ; по Дикю у военныхъ гимназистовъ до 15 лѣтъ. Такъ что наши ученики имѣютъ періодъ усиленной прибыли вѣса тѣла, въ среднемъ выводѣ, продолжающійся такой же періодъ времени какъ онъ замѣчается въ таблицахъ у другихъ наблюдателей.

Мы уже видѣли, что на ростъ окружности груди и емкость легкихъ имѣетъ вліяніе известная степень продолжительности возраста. А потому интересно знать вліяетъ ли подобная продолжительность и на прибыль въ вѣсѣ тѣла. Для чего составимъ слѣдующую таблицу.

ТАБЛИЦА XXII.

Среднія вѣса тѣла, ежегодная абсолютная и процентная прибыль его у учениковъ гимназій и училищ, составленные по полугодіямъ возрастовъ за 6 лѣтній періодъ съ 1875/76 по 1880/81 учебный годъ.

Возрасты.	Среднія числа вѣса въ грам.	Число наблюденій.	Полугодовая абсолютная прибыль.	0/10	Возрасты.	Среднія числа вѣса въ грам.	Число наблюденій.	Полугодовая абсолютная прибыль.	0/10
9 — 10	29869	12	—	—	17,6—18	55684	177	1002	3,63
10 — 10,6	42172	46	12303	41,18	18 — 18,6	57056	105	1372	2,46
10,6—11	30720	151	—11452	—27,15	18,6—19	58484	76	1428	2,60
11 — 11,6	34779	262	4059	13,21	19 — 19,6	60270	55	1786	3,05
11,6—12	32517	382	— 2462	— 7,07	19,6—20	57992	41	2278	3,77
12 — 12,6	33309	397	0,992	3,06	—	—	—	—	—
12,6—13	34928	502	1619	4,86	20 — 20,6	60985	25	2993	5,16
13 — 13,6	36288	473	1360	3,89	20,6—21	61656	21	0,671	1,10
13,6—14	38199	530	1911	5,23	21 — 21,6	60537	13	1119	1,81
14 — 14,6	40542	486	2343	6,13	21,6—22	62081	8	1544	2,65
14,6—15	43255	529	2713	6,69	22 — 22,6	38886	3	217010	34,96
15 — 15,6	45750	489	2495	5,71	22,6—23	68290	1	68290	—
15,6—16	48380	528	2630	5,74	23 — 23,6	70850	1	70850	—
16 — 16,6	50805	414	2425	5,91	—	—	—	—	—
16,6—17	52667	365	1862	3,67	—	—	—	—	—
17 — 17,6	53782	242	1115	2,41	—	—	—	—	—



1-10-11-12-13-14-15-16-17-18-19-20-21-22-23-24

0.10
0.08
0.06
0.04
0.02
0.00

0.10

1) Ростъ нашихъ учениковъ, начиная съ 10-лѣтняго возраста, продолжаетъ увеличиваться и послѣ 20 лѣтъ — въ теченіе всего времени пребыванія ихъ въ учебномъ заведеніи.

2) Во время выростанія учениковъ существуетъ два періода роста: періодъ усиленной прибыли роста отъ 10 до 16 лѣтъ и періодъ замедленной прибыли роста послѣ 16 лѣтъ, сверхъ сего въ теченіи періода усиленнаго роста замѣчается и время такъ называемаго максимальнаго наростанія высоты тѣла въ возрастахъ отъ 14 до 16 лѣтъ, каковой періодъ надо полагать соответствовать быстрому росту объема сердца.

3) Такъ какъ въ первыя полугодія прибыль роста меньше, чѣмъ во вторыя полугодія тѣхъ же самыхъ возрастовъ, то надо полагать, что извѣстная степень продолжительности возраста имѣетъ большое вліяніе на колебаніе въ приростѣ роста.

4) Періодъ наступившаго замедленія въ ростѣ, кромѣ рѣзко выраженной уменьшенной ежегодной абсолютной и процентной прибыли роста, характеризуется и тѣмъ, что въ первое полугодіе начальнаго возраста для этого періода, прибыль больше, чѣмъ во второе полугодіе этого же возраста.

5) Развитіе половой зрѣлости, какъ признають, совпадаетъ съ концемъ періода усиленнаго роста, а потому у учениковъ большаго роста половая зрѣлость должна наступать раньше, чѣмъ у учениковъ малаго роста. У первыхъ конецъ періода усиленнаго роста совпадаетъ съ возрастомъ въ 15 лѣтъ, а у вторыхъ — въ 17 лѣтъ.

6) Большаго роста ученики растутъ быстрѣе маленькихъ, въ особенности это превосходство въ быстротѣ роста замѣчается во время такъ называемаго максимальнаго наростанія высоты тѣла.

7) Усиленное развитіе: окружности груди при вздохѣ, емкости легкихъ и вѣса тѣла, наступаетъ съ 11-лѣтняго возраста, а окружности груди при выдохѣ съ 12-лѣтняго возраста; а слѣдовательно всѣ эти размѣры начинаютъ увеличиваться позже, чѣмъ размѣры роста.

8) Періоды усиленной и замедленной прибыли, а также и максимальнаго наростанія ея наблюдаются при увеличеніи всѣхъ означенныхъ размѣровъ. При этомъ, конецъ періода усиленнаго роста, емкости легкихъ продолжается на одинъ годъ болѣе, чѣмъ конецъ этого періода при другихъ размѣрахъ. А также періодъ максимальнаго нароста наступаетъ для окружности груди при

вздохъ емкости легкихъ и вѣсѣ, на одинъ годъ раньше, чѣмъ такой же періодъ для роста.

9) Извѣстная степень продолжительности возраста влияетъ также и на прибыли увеличенія окружности груди, емкости легкихъ и вѣсѣ тѣла.

10) Основываясь на процентномъ приростѣ, который въ періодъ времени съ 10 до 20 лѣтъ, для роста $28,30\%$, для окружности груди при вздохѣ $28,56\%$, при выдохѣ $—28\%$, — для емкости легкихъ $117,44\%$ и для вѣса тѣла $98,52\%$, должно сказать, что въ этотъ промежутокъ времени болѣе всего увеличивается емкость легкихъ, затѣмъ вѣсѣ тѣла, а окружность груди и ростъ развиваются сравнительно меньше и на одинаковую между собою величину. По отношенію къ росту, емкость легкихъ увеличивается въ 4 раза больше, а вѣсѣ — въ $3,5$ разъ больше чѣмъ ростъ и окружность груди.

11) Грудная клѣтка въ періодъ замедленія роста прибыли ея, продолжаетъ ежегодно увеличиваться на большую величину, чѣмъ ростъ. А потому относительно роста высоты тѣла, должно сказать, что грудь развивается и послѣ окончанія періода усиленнаго роста.

Насколько возможно, мы узнали общій ходъ развитія организма учениковъ въ нашихъ учебныхъ заведеніяхъ. Теперь обратимъ вниманіе на выростаніе ихъ въ каждомъ учебномъ заведеніи въ отдѣльности, — какъ совершается прибыль роста учениковъ въ томъ и другомъ учебномъ заведеніи. Это въ высшей степени интересно въ виду того, что ученики гимназій и училища, хотя имѣютъ одинаковыя занятія, разумѣя классныя, а потому, хотя имѣютъ сходную дѣятельность, но во все время школьной своей жизни рѣзко отличаются условіями быта. Такъ, въ гимназій ученики всѣ интерны, живутъ въ казенномъ зданіи, специально устроенномъ для помѣщенія гимназистовъ; живутъ въ точно опредѣленныхъ одинаковыхъ для всѣхъ учениковъ условіяхъ педагогической дисциплины и подъ вліяніемъ строго выработанныхъ правилъ физическаго воспитанія — написанныхъ почти на всѣхъ случаяхъ жизни воспитанника, тогда какъ въ училищѣ всѣ ученики — экстерны; живутъ школьною жизнію только въ классахъ, во время нахождения своего въ училищѣ, и только въ немъ подчиняются вліянію одинаковой для нихъ школьно-педагогической дисциплины. По окончаніи же классовъ каждый изъ учениковъ

вступаетъ въ другую среду, помѣщаясь въ частныхъ квартирахъ, смотря по имѣющимся денежнымъ средствамъ, въ болѣе лучшихъ, или болѣе худшихъ бытовыхъ условіяхъ. Мы знаемъ, что ученики училища живутъ въ квартирахъ, имѣющихъ самое разнообразное устройство и величину; питаются различно въ зависимости отъ денежнаго содержанія и кулинарнаго искусства квартиросодержателей; ведутъ жизнь часто въ непримѣнимыхъ для юношескаго возраста условіяхъ; физическое воспитаніе ихъ ведется или согласно требованіямъ содержателя квартиры, или взглядамъ самого ученика, или по подражанію обычаямъ, вынесеннымъ изъ семьи, или взятымъ отъ кого-либо другого. А потому разсматриваніе выростанія учениковъ въ каждомъ заведеніи въ отдѣльности важно въ томъ отношеніи, что оно даетъ намъ возможность сдѣлать сравненіе по развитію роста интерновъ съ экстернами.

ТАБЛИЦА XXIII.

Среднія числа роста, ежегодный абсолютный и процентный приростъ его у воспитанниковъ гимназій, составленные изъ всѣхъ измѣреній за шестилѣтній періодъ съ начала 1875/76 по конецъ 1880/81 годовъ.

Возрастъ.	Число наблюдений.	Среднія числа роста.	Ежегодная абсолютная приростъ.		%	Ниже средняго роста.				Выше средняго роста.				Maxim.	Minim.
			Числа роста.	Абсолютная приростъ.		Числа ро-ста.	Абсолютная приростъ.	Числа ро-ста.	Абсолютная приростъ.	Числа ро-ста.	Абсолютная приростъ.				
9—10 ¹⁾	5	130,4	—	—	—	2	120,25	—	—	—	3	137,17	—	119	139
10—11	117	132,76	2,36	1,81	1,81	77	128,34	7,99	6,95	6,95	70	137,72	0,55	119,5	149
11—12	464	135,61	2,85	2,15	2,15	239	130,92	2,68	2,09	2,09	225	140,61	2,88	121	158
12—13	636	139,35	4,24	3,13	3,13	314	134,46	3,54	2,70	2,70	322	145,11	4,51	123	165,5
13—14	688	144,73	4,88	3,49	3,49	352	139,09	4,63	3,44	3,44	336	150,92	5,81	127	170
14—15	679	150,28	5,55	3,83	3,83	350	143,83	4,74	3,41	3,41	329	157,14	6,32	130	175,5
15—16	710	156,00	5,72	3,81	3,81	363	149,46	5,63	3,91	3,91	347	162,84	5,70	131	181
16—17	516	160,89	4,69	3,01	3,01	251	154,01	4,55	3,04	3,04	265	167,02	4,18	132	185,5
17—18	212	162,98	2,29	1,42	1,42	95	156,32	2,21	1,43	1,43	117	168,47	1,45	145	180
18—19	35	164,07	1,69	1,04	1,04	16	157,47	1,25	0,80	0,80	19	170,74	2,27	148	180,5
19—20	5 } 6	162,2 } 165,5	—2,47 } —1,17	—1,50 } 0,71	—1,50 } 0,71	3	159,5	2,03	1,29	1,29	2	166,35	—4,49	156	169,5
20—21	1 } 1	171 } 171	7,8 } —	4,81 } —	4,81 } —	—	—	—	—	—	1	170	4,75	—	170

¹⁾ Всѣ числа показаны въ сантиметрахъ.

При разсматриваніи этой таблицы мы видимъ, что средній ростъ воспитанниковъ гимназій прогрессируетъ быстро въ своемъ развитіи до 17 лѣтъ, а затѣмъ уже наступаетъ разное уменьшеніе ежегодной абсолютной и процентной прибыли роста. Такъ что въ общемъ ходѣ развитія роста учениковъ замѣчаются такія же періоды, какъ мы уже высказали объ этомъ. Разность заключается въ томъ, что первый періодъ такъ называемаго усиленнаго роста продолжается на одинъ годъ больше; періодъ этотъ такимъ образомъ болѣе удлиненъ и достиженіе максимальной величины въ прибыли роста дѣлается у нихъ позже, сравнительно съ тѣми выводами, которые мы получили изъ разсматриванія таблицы. Все это очень рѣзко выражено въ столбцахъ ежегодной абсолютной и процентной прибыли роста. Что же касается до дѣйствительной прибыли роста у гимназистовъ, то вообще приростъ съ 10 до 19 лѣтъ включительно равенъ 34,27 cm., или 26,20%, а въ среднемъ выводѣ ежегодно ученики выросли по 3,81 cm., или 2,91%. Въ періодъ усиленной прибыли роста съ 10 до 17 лѣтъ они выросли на 30,29 cm., или 23,22%; въ среднемъ выводѣ ежегодно по 4,33 cm., или 3,31%. Въ періодъ замедленнаго прироста они выросли на 3,98 cm., или 2,47%; а въ среднемъ выводѣ ежегодно по 1,99 cm., или 1,23%, иначе сказать, что ученики въ періодъ замедленнаго прироста роста выросли въ 2,18 cm. разъ меньше сравнительно съ періодомъ усиленной прибыли роста, или въ 2,69% меньше.

Болѣе рѣзкая прибавка роста выражена послѣ 12 лѣтъ, и продолжается до 17 лѣтъ; въ этотъ періодъ воспитанники выросли на 25,08 cm., или 18,49%, а ежегодно выросли по 5,00 cm., или 3,69%. Слѣдовательно, у гимназистовъ въ 13-лѣтній возрастъ является толчекъ къ болѣе усиленному росту и потому конецъ 12-го года необходимо признать за начало періода максимальнаго нарастанія высоты тѣла.

Относительно выростанія воспитанниковъ, имѣющихъ ростъ ниже и выше средняго я долженъ сказать, что, судя по гра-

фамъ абсолютной и процентной ежегодной прибыли роста у маленьких сравнительно съ большими, періодъ усиленной прибыли роста продолжается далѣе, именно: маленькіе усиленно растутъ до 17 лѣтъ, тогда какъ большіе только до 16 лѣтъ.

Обращая вниманіе на сумму прибылей роста, которая для маленькихъ съ 10 до 19 лѣтъ равна 37,22 стм., или 30,95⁰/₀; а въ среднемъ выводѣ ежегодно по 4,13 стм., или 3,43⁰/₀; для большихъ же за то же время 33,57 стм., или 24,47⁰/₀, а ежегодно по 3,73 стм., или по 2,71⁰/₀, можно сказать, что маленькіе вообще какъ абсолютно, такъ равно и относительно прибываютъ въ ростѣ на большую величину, чѣмъ большіе. При томъ, въ періодъ усиленной прибыли (33,76 маленькихъ, или 28,07⁰/₀, ежегодно по 4,82 стм., или по 4,01⁰/₀; 25,67 стм. большіе, или 18,71⁰/₀, а ежегодно по 4,27 стм., или по 3,11⁰/₀). Маленькіе растутъ сравнительно, абсолютно и относительно, быстрѣе чѣмъ большіе, а въ періодъ замедленнаго прироста роста маленькіе (3,46 стм., или 2,24⁰/₀, а ежегодно 1,73 стм., или 1,12⁰/₀; большіе 7,9 стм., или 4,25⁰/₀, ежегодно по 2,63 стм., или 1,61⁰/₀). На оборотъ—большіе въ выростаніи превышаютъ маленькихъ.

ТАБЛИЦА XXIV.

Среднія числа роста, ежегодная абсолютная и процентная прибыль его у учениковъ училища, составленные изъ всѣхъ измѣреній за шестилѣтній періодъ съ начала 1875/76 по конецъ 1880/81 годѣ.

Возрастъ.	Число наблюденій.	Среднія числа роста.	Ежегодная абсолютная прибыль.	%	Ниже среднего роста.				Выше среднего роста.				
					Среднія числа роста.	Ежегодная абсолютная прибыль.	%	Число наблюденій.	Среднія числа роста.	Ежегодная абсолютная прибыль.	%	Число наблюденій.	
9—10	7	130,71	—	—	3	126,5	—	—	4	133,87	—	—	136
10—11	70	132,35	1,54	1,18	37	127,08	0,68	0,47	33	137,14	5,27	2,44	146
11—12	180	135,69	3,44	2,60	91	130,98	3,9	3,07	89	140,5	3,36	2,40	154,5
12—13	263	139,35	3,66	2,70	135	134,33	3,35	2,48	128	144,75	4,25	3,02	160
13—14	315	144,12	4,77	3,43	169	137,08	3,75	2,79	146	151,23	6,48	4,48	168
14—15	336	151,12	7,00	4,86	177	144,36	6,23	4,55	159	158,75	7,52	4,97	173
15—16	307	157,94	6,82	4,51	142	149,49	5,23	3,63	165	165,22	6,47	4,08	179
16—17	263	162,30	4,45	2,85	125	155,32	5,83	3,90	138	168,79	3,97	2,16	179
17—18	207	165,41	3,02	1,86	104	160,12	4,8	3,09	103	170,85	2,03	1,22	181
18—19	146	167,09	1,68	1,02	76	162,18	2,06	1,27	70	172,41	1,56	0,91	184
19—20	91	167,83	0,74	0,04	51	163,66	1,48	0,91	40	173,15	0,74	0,04	185
20—21	45	169,38	1,45	0,86	30	165,88	2,22	1,36	15	176,07	2,92	1,69	186
21—22	21	170,36	1,03	0,84	13	166,72	0,84	0,51	8	176,19	0,12	0,01	187
22—23	4 } 5	170,5 } 170,9	0,14 } 0,54	0,01 } 0,32	2	168,5	1,78	1,07	3	172,5	—3,69	2,09	172,5
23—24	1	172,5	2	1,11									

Всѣ числа поставлены въ сантиметрахъ.

Среднія числа роста, а равно ежегодная абсолютная и процентная прибыль его, показываютъ, что у учениковъ училища ростъ въ своемъ развитіи также прогрессируетъ, какъ объ этомъ уже сказано мною выше, въ два періода: въ періодъ усиленнаго прироста съ 10 до 16 лѣтъ и во 2-й періодъ замедленной прибыли роста послѣ 16 лѣтъ. Въ этомъ случаѣ ростъ учениковъ училища совершенно сходенъ съ ростомъ средняго ученика въ отношеніи увеличенія длины тѣла. Общій приростъ роста учениковъ съ 10 до 22 лѣтъ включительно равенъ 39,65 ctm., или 30,33%, а въ среднемъ выводѣ ежегодно по 3,30 ctm., или 2,52%. (Послѣ 22 л. я не принялъ въ расчетъ данныхъ по малочисленности наблюденій).

Въ періодъ же усиленнаго прироста ростъ прибавился на 27,23 ctm., или 20,83%, а въ среднемъ выводѣ ежегодно — по 4,54 ctm., или 3,47%, а въ періодѣ замедленнаго прироста послѣ 16 лѣтъ, ростъ прибавился вообще на 12,42 ctm., или 7,86%, а въ среднемъ выводѣ ежегодно по 2,07 ctm., 1,31%. Иначе, въ періодъ замедленнаго прироста ученики выросли въ 2,19 ctm. медленнѣе сравнительно съ періодомъ усиленнаго нароста высоты тѣла.

Преимущественно рѣзко выразилось начало ускоренной прибыли роста учениковъ послѣ 11 лѣтъ. Съ этого года до 16 лѣтъ они дали приростъ равный 25,69 ctm., или 19,43%, а въ среднемъ выводѣ ежегодно по 5,13 ctm., или 3,88%.

Что же касается до періода максимальнаго прироста, то онъ продолжается отъ 14 до 16 лѣтъ включительно; такъ какъ въ это время приростъ абсолютный равенъ 13,82, или ежегодно по 6,91 ctm., или 9,58% вообще, а ежегодно 4,79%, тогда какъ въ предъидущіе четыре года абсолютный приростъ равенъ 13,41 ctm., а ежегодно по 3,32 ctm., или 10,25% вообще, а ежегодно по 2,56%.

Имѣющіе же ростъ ниже и выше средняго, выросли также въ два періода: въ 1-й періодъ увеличеннаго прироста маленькіе съ 10 до 17 лѣтъ выросли на 28,82 ctm., или 22,78%, а въ среднемъ выводѣ ежегодно по 4,18 ctm., или 3,25%, большіе съ 10 до 16 лѣтъ выросли на 31,35 ctm., или 23,41%, въ среднемъ выводѣ по 5,23 ctm. ежегодно, или по 3,91%. Въ періодъ же замедленнаго прироста роста послѣ 17 лѣтъ маленькіе выросли по 10,90 ctm., или 6,99%, а ежегодно по 2,18 ctm., по 6,39%, а большіе послѣ 16 лѣтъ по 10,97 ctm. или

6,63%, а въ среднемъ выводѣ ежегодно по 1,82 ctm., или по 1,10%.

Общее же выростаніе маленькихъ съ 10 до 22 л. = 40,22 ctm. или 31,42%, а большихъ 42,32 ctm., или 31,61%, а въ среднемъ выводѣ ежегодно для маленькихъ 3,35 ctm., или по 2,64%, а для большихъ 3,51 ctm., или по 2,63%.

Если мы сдѣлаемъ сравненіе прибылей роста по таблицамъ №№ IV, XXIII—IV, то получимъ слѣдующую прибыль средняго роста, съ 10 до 19 лѣтъ включительно:

Таблицы.	Общая сумма абсолютной прибыли.	0/0	Средняя ежегодная прибыль.	0/0
№ IV	36,64 ctm.	27,59	4,00 ctm.	3,06
№ XXIII	34,27 >	26,20	3,80 >	2,91
№ XXIV.	36,38 >	27,83	4,04 >	3,09

Я взялъ для сравненія возрасты въ предѣлахъ отъ 10 до 19 лѣтъ включительно потому, что послѣ 19 лѣтъ замѣчается отрицательная величина прибыли въ таблицѣ № IV. Къ тому же послѣ 20 лѣтъ средній ростъ принадлежитъ исключительно только ученикамъ училища — и потому не можетъ подлежать сравненію въ данномъ случаѣ.

Изъ сопоставленія вышеозначенныхъ величинъ прибылей мы можемъ видѣть, что интерны гимназисты въ періодъ времени, съ 10 до 19 лѣтъ включительно, вырастаютъ на величину меньшую, чѣмъ вырастаетъ, такъ сказать, средній ученикъ нашихъ учебныхъ заведеній. Тогда какъ экстерны училища немного превышаютъ въ прибавкахъ средняго ученика. Это наблюдается не только въ общей абсолютной и процентной прибыли, но и въ ежегодной средней и ежегодной процентной средней.

Сравнимъ теперь суммы прибылей въ періодъ усиленнаго роста, съ 10 до 16 лѣтъ включительно, получимъ

Таблицы.	Общая сумма абсолютной прибыли.	%	Средняя ежегодная прибыль.	%
№ IV	26,01 ctm.	19,92	4,34 ctm.	3,32
№ XXIII	25,60 >	19,63	4,26 >	3,27
№ XXIV	27,23 >	20,83	4,54 >	3,47

т. е. и въ въ этотъ періодъ роста интерны вырастаютъ нѣсколько менѣе, и экстерны нѣсколько болѣе, сравнительно съ выростаніемъ средняго ученика, какъ въ абсолютной и процентной общей прибыли, такъ равно и въ средней ежегодной и въ среднемъ ежегодномъ процентномъ приростѣ. Такъ что и здѣсь ученики училища по развитію своего роста превышаютъ учениковъ гимназіи.

Возьмемъ для сравненія суммы прибылей въ періодъ замедленнаго прироста роста, послѣ 16 лѣтъ и до 19-ти получимъ

Таблицы.	Общая сумма абсолютной прибыли.	%	Средняя ежегодная прибыль.	%
№ IV	10,95 ctm.	6,40	3,34 ctm.	2,12
№ XXIII	8,87 >	5,55	2,89 >	1,83
№ XXIV	9,95 >	5,79	3,05 >	1,93

Изъ чего видно, что въ періодъ замедленной прибыли роста гимназисты интерны и ученики училища экстерны хотя своими прибылями въ ростѣ и не достигаютъ прибылей средняго ученика какъ въ абсолютной и процентной общихъ прибыляхъ, а также и въ средней ежегодной и процентной прибыли, но въ частности гимназисты въ томъ и другомъ случаѣ растутъ на величину меньшую, нежели ученики училища. Все это позволяетъ заключать, что интерны гимназіи, въ теченіи всего періода выростанія ихъ, съ 10 до 19 лѣтъ включительно, какъ вообще, такъ равно и въ отдѣльные періоды развитія роста, значительно отстаютъ въ ростѣ отъ учениковъ училища и вообще отъ роста средняго ученика нашихъ учебныхъ заведеній. Такая отсталость

выражается уменьшеніемъ общей абсолютной и процентной прибыли роста, и уменьшеніемъ относительной средней и ежегодной и средней процентной прибыли. Это заключеніе, основанное на только что сказанномъ, имѣетъ важное значеніе въ томъ отношеніи, что оно даетъ намъ знать, что жизнь въ интернатѣ, не смотря на всѣ прекрасныя правила для нравственной, физической жизни интернатовъ, не смотря на всю заботливость объ улучшеніи быта учащихся въ интернатѣ, и, по возможности, на всю строгость выполнения въ немъ предписаній гигиены, все-таки подвергается вліянію такихъ условій, которыя значительно содѣйствуютъ уклоненію въ выростаніи тѣла. Эти вліянія, какъ видно изъ суммы прибылей, замедляютъ въ интернатѣ развитіе средняго роста, который не развивается параллельно-нормально среднему росту, но значительно отстаетъ отъ него. Подъ вліяніемъ всѣхъ жизненныхъ условій въ интернатѣ замедляется также окончаніе періода усиленнаго роста. Начало періода максимальнаго увеличенія роста появляется довольно рано сравнительно съ таковымъ періодомъ средняго ученика. Въ періодъ замедленнаго роста—замедленіе прироста выражено рѣзче и скорѣе являются признаки остановки его. Совершенно противоположное мы наблюдаемъ у экстерновъ училища. Повидимому для нихъ существуютъ всѣ условія благоприятствующія правильному выростанію организма въ высоту. Не смотря на кажущіяся, вообще не совершенно удовлетворительныя условія ихъ быта, не смотря на питательный режимъ ихъ точно неопредѣленный, и не всегда выгодныя для жизни условія въ расположеніи квартиръ, мы на нашихъ цифрахъ не видимъ уклоненій роста учениковъ училища отъ величинъ роста средняго ученика, въ смыслѣ недостаточнаго развитія. Ученики училища въ общемъ приростѣ съ 10 до 19 лѣтъ, а также и въ періодъ усиленнаго роста даже немного превышаютъ средняго ученика; только въ періодъ замедленнаго роста замѣчается уклоненіе прибыли роста отъ прибыли средняго роста.

Сравнимъ теперь найденныя нами среднія числа для роста гимназистовъ съ таковыми же средними другихъ наблюдателей. Прежде всего сдѣлаемъ сравненіе роста нашихъ интерновъ-гимназистовъ съ ростомъ рабочихъ—увидимъ, что наши гимназисты послѣ 12 лѣтъ превышаютъ въ ростѣ мужчинъ, работающихъ на сигарочныхъ фабрикахъ, уступая имъ до 12 л. включительно; за исключеніемъ 17-лѣтняго возраста уступаютъ мясникамъ, изслѣдованнымъ Муратовымъ; превышаютъ фабричныхъ рабочихъ

СРАВНИТЕЛЬНАЯ ТАБЛИЦА СРЕДНИХЪ ЧИСЕЛЪ РОСТА.

Возрастъ.	Эрис-манъ.	Мура-товъ.	Грав-новъ.	Cowell.		Quete-let.	Bow-ditch.	Macla-ren.	Kotel-mann.	Ro-berts.	Zeis-sing.	Tho-ma.	Paglia-ni.	Вере-внъ.	Наче-скій.	Ва-иль-евъ.	Р у м ъ.						Лесгафтъ.			Зуб-ев-скій.	Илли-скій.	Жбан-ковъ.	Ученики училища.	Ученики гимназіи.
	Фабричне Клипскаго уѣзда Московской губерніи.	Спирочини.	Крестьяне Новгородской губ.	Въ Манчестерѣ и Стокфордѣ	Неработающіе.	Бельійцы всѣхъ сословій (t. observées).	Американцы въ школахъ въ Бостонѣ.	Въ школѣ Мадалинн и Родлея въ Оксфордѣ.	Гимназисты въ Гамбургѣ.	Англичане.	Баварцы.	Нѣмцы въ Гейдельбергѣ.	Итальянцы нисшаго сословія.	Петербургская фельдшерская школа.	Посѣщающіе школы Петер-бургскіе пѣвчіе.	Здоровые мальчики петербургскихъ приютовъ.	Дворяне, чиновники и купцы.	Духовенство.	Крестьяне.	Мастеровые (сельскіе обыватели).	Мѣщане.	Здоровые воспитанники Слб. военной гимназіи.	2-я Слб. военная гимназія 1877 г.	Первое учебное заведеніе 1880 г.	Второе учебное заведеніе 1880 г.	Полощіе военные гимназисты.	Третья военная гимназія.	Ученики Солигалискаго уѣзда.		
9—10	126,1	133,3	126,6	127	128,6	128	231,3	135,3	130,9	130,8	130,5	124,6	126,3	—	125,24,7	123,1	124,7	124,2	122	122,9	117,2	130,9	128,7	131,8	128,1	128	127	127,3	130,71	130,4
10—11	129,8	134,4	130,6	130,2	129,6	133,4	135,4	139,7	135,1	134,2	132,3	128,9	128,1	—	129,30,1	125,8	128,3	129,4	126,9	125,7	122,1	135,4	136,8	135,2	133,5	135	132	130,1	132,23	132,76
11—12	134,4	137,3	133,1	135,5	134,5	138,4	140,0	144,1	139,9	138,2	136	134,1	132,1	—	134,33,1	131,2	133,6	133,2	131,8	130,7	129	139	138	140,8	139,4	136,2	138	134,2	135,69	135,81
12—13	137,7	136,2	141,6	138,3	139,6	143,1	145,3	147,5	143,1	143,6	143,7	133,9	137,5	—	136,37,9	129,7	139,0	138,8	—	—	134,5	145,6	142,5	144,5	144,2	141,1	141	135	139,35	139,85
13—14	141,2	141,6	141,9	143,7	144	148,9	152,1	154,3	148,8	148,7	148,6	143,3	140	144,3	143,42,5	—	147,5	146,9	—	—	140,3	150,4	149,1	150,7	150,9	145,2	147	136	144,12	144,73
14—15	147,3	142,9	152,1	151,5	147,4	154,9	158,2	160	154,2	154,3	154	159,7	148,6	147,6	138,42,8	—	153,4	150,3	—	—	140,3	156,7	156	158	154,5	153,8	187	—	151,12	150,28
15—16	151,9	143,6	156,3	156,5	160,5	160	165,1	165,1	161,6	161	161,5	163,3	151,2	153,1	—	51,2	—	—	—	—	—	162,5	162,5	162,5	161,1	162	168	—	157,94	156,00
16—17	157,8	156,1	154,4	159,2	162,7	164	—	170,1	166,9	164,9	164	166,0	151,4	155,4	—	60,6	—	—	—	—	—	164,9	163,5	166,7	162,7	164	—	—	162,39	160,69
17—18	161,3	160,8	161,8	160,8	177,5	165	—	172,7	168,4	166,8	167,2	166,6	154,3	162	—	66	—	—	—	—	—	162,9	169,3	166,4	164,2	164,8	—	—	165,41	162,98
18—19	162,9	162,1	164,6	—	—	166,5	—	—	166,9	168,6	169	167,5	156	—	—	60	—	—	—	—	—	—	—	—	—	—	—	—	167,09	164,67
19—20	—	162,3	—	—	—	—	—	—	—	—	—	—	—	—	—	—	—	—	—	—	—	—	—	—	—	—	—	—	167,83	162,2
20—21	—	163,3	—	—	—	—	—	—	—	—	—	—	—	—	—	—	—	—	—	—	—	—	—	—	—	—	—	—	169,28	170
21—22	—	166,4	—	—	—	—	—	—	—	—	—	—	—	—	—	—	—	—	—	—	—	—	—	—	—	—	—	—	170,36	—

Клинскаго уѣзда Московской губерніи, изслѣдованныхъ Эрисманомъ; уступаютъ работающимъ на фабрикахъ въ Манчестерѣ и Стокфордѣ, изслѣдованнымъ Коуэллемъ, въ возрастахъ 15 и 16 лѣтнихъ, будучи равны съ ними въ 12 лѣтнемъ возрастѣ, во всѣхъ прочихъ превышаютъ ихъ ростомъ; превышаютъ не работающих на фабрикахъ Манчестера и Оксфорда въ возрастахъ съ 10 до 12 лѣтъ включительно, равны имъ въ 13 и 14 лѣтъ и уступаютъ имъ въ ростѣ возрастахъ отъ 16 до 18 лѣтъ включительно.

Наши гимназисты превышаютъ крестьянскихъ мальчиковъ Новгородской губерніи, измѣренныхъ Грязновымъ, за исключеніемъ возрастовъ 13 и 15 лѣтнихъ; превышаютъ обучающихся въ сельскихъ школахъ Солигаличскаго уѣзда во всѣхъ возрастахъ, какъ видно изъ таблицъ Жбанкова. За исключеніемъ 14 и 15 лѣтняго возраста, превышаютъ дворянъ, чиновниковъ и купцовъ Пермской и Вятской губерній; превышаютъ также и дѣтей духовенства за исключеніемъ 14 лѣтняго возраста; а также крестьянъ, мастеровыхъ и мѣщанъ тѣхъ же губерній, по изслѣдованіямъ Рума. Гимназисты превышаютъ во всѣхъ возрастахъ дѣтей посѣщающихъ школы Петербургскаго уѣзда, по Нагорскому, а также здоровыхъ мальчиковъ Петербургскихъ приютовъ, по Дику; превышаютъ во всѣхъ возрастахъ Италіянцевъ низшаго сословія, по Паллиани; превышаютъ во всѣхъ возрастахъ учениковъ Петербургскихъ фельдшерскихъ школъ, по Веревкину. Такъ какъ наши гимназисты, какъ оказывается, превышаютъ въ большинствѣ случаевъ классъ народа или рабочій или бѣдный, то естественно и объяснить этотъ превалирующій ростъ нашихъ учениковъ тѣмъ, что они находятся въ болѣе лучшихъ условіяхъ питанія, а съ другой стороны и тѣмъ, что наши ученики принадлежатъ къ лучшему классу общества.

Наши гимназисты уступаютъ во всѣхъ возрастахъ гимназистамъ 1-й С.-Петербургской военной гимназіи, по Дику; превышаютъ почти во всѣхъ возрастахъ петербургскихъ пѣвчихъ, Васильева, за исключеніемъ возраста въ 17 лѣтъ, гдѣ они равны, и 18 лѣтъ, гдѣ пѣвчіе немного превышаютъ нашихъ гимназистовъ. За исключеніемъ 10-лѣтняго возраста во 2-й С.-Петербургской гимназіи и 2-го учебнаго заведенія, во всѣхъ прочихъ возрастахъ наши гимназисты уступаютъ, по изслѣдованіямъ Лесгафта, воспитанникамъ 2-й военной гимназіи, 1-го и 2-го учебнаго заведенія въ С.-Петербургѣ. За исключеніемъ возрастовъ

въ 10, 11, 12, 14 и 19 лѣтъ, въ кои наши гимназисты превышаютъ въ ростѣ военныхъ гимназистовъ Полоцкой военной гимназіи; во всѣхъ же прочихъ возрастахъ уступаютъ имъ, по Зубковскому. Гимназисты, будучи равными въ 10 и 11-лѣтнихъ возрастахъ Баварцамъ Цейзита, во всѣхъ прочихъ уступаютъ имъ; превышаютъ до 14-лѣтняго возраста Нѣмцевъ въ Гейдельбергѣ, а потомъ во всѣхъ прочихъ возрастахъ уступаютъ имъ, по Тома.

Гимназисты уступаютъ въ ростѣ Белгійцамъ всѣхъ сословій, по Кетле, Англичанамъ, по Робертсу; гимназистамъ въ Гамбургѣ, по Котельману и ученикамъ въ школахъ Магдалины и Родлая въ Оксфордѣ, а также Американцамъ въ школахъ Бойтоны, по Боудичу. Кромѣ возрастовъ 10 и 11-лѣтнихъ, въ кои мои ученики равны, во всѣхъ прочихъ возрастахъ уступаютъ воспитанникамъ военной гимназіи, по Иллинскому. И здѣсь необходимо предположить, что состояніе играетъ важную роль въ выростаніи организма; болѣе бѣдный классъ, или находящійся въ менѣе выгодныхъ условіяхъ питанія, естественно уступаетъ въ развитіи своего роста. Вѣроятно, болѣе лучшая обстановка и лучшія условія питанія, составляютъ причину значительнаго развитія тѣла въ высоту у Англичанъ, въ Гамбургѣ и въ другихъ мѣстахъ. Что же касается до того, что наши гимназисты уступаютъ петербургскимъ и полоцкимъ военнымъ гимназистамъ, то это объясняется тѣмъ, что они до поступленія принадлежали къ болѣе зажиточному классу людей, тогда какъ наши гимназисты — къ болѣе бѣдному классу.

Относительно учениковъ училища должно сказать, что наши ученики экстерны въ ростѣ превышаютъ послѣ 12 лѣтъ мужчинъ, работающих на сигарочныхъ фабрикахъ, уступаютъ имъ до 12 лѣтъ включительно; наши ученики послѣ 17 лѣтъ уступаютъ въ ростѣ и мясникамъ, по Муратову; превышаютъ рабочихъ Клинскаго уѣзда, Московской губерніи, по Эрисману. Будучи равными по росту въ возрастахъ 12 и 15-лѣтнихъ, во всѣхъ прочихъ превышаютъ работающих на фабрикахъ въ Манчестерѣ и Оксфордѣ, по Коуэллю. Будучи равными въ возрастахъ 13, 14 и 17-лѣтнихъ, ученики училища уступаютъ въ возрастахъ 16 и 18-лѣтнихъ, во всѣхъ прочихъ своимъ ростомъ превышаютъ нерабочій классъ въ Манчестерѣ и Оксфордѣ. Уступая въ 13 и 15-лѣтнихъ возрастахъ крестьянамъ Новгородской губерніи, по Грязнову, во всѣхъ прочихъ они превышаютъ ихъ своимъ ростомъ; превышаютъ въ ростѣ обучающихся въ сельскихъ шко-

лахъ Солигалическаго уѣзда, по Жбанкову. За исключеніемъ 14 возраста у дѣтей духовенства и 14 и 15-лѣтняго возрастовъ у дѣтей дворянъ, въ коихъ наши ученики уступаютъ въ ростѣ, во всѣхъ другихъ возрастахъ наши ученики превышаютъ дѣтей дворянъ, чиновниковъ, купцовъ, мѣщанъ, крестьянъ, мастеровыхъ и духовенства Пермской и Вятской губерній, по Руму; превышаютъ въ ростѣ во всѣхъ возрастахъ посѣщающихъ школы въ Петербургскомъ уѣздѣ, по Нагорскому, а также здоровыхъ мальчиковъ петербургскихъ приютовъ, по Дику, и Итальянцевъ низшаго класса, по Паллиани; точно также превышаютъ въ ростѣ и учениковъ фельдшерской школы, по Веревину.

Наши ученики училища, кромѣ 18-лѣтняго возраста, уступаютъ въ ростѣ военнымъ гимназистамъ 1-й С.-Петербургской военной гимназіи, по Дику; а также, кромѣ 18-лѣтняго возраста, превышаютъ ростомъ пѣвчихъ петербургскихъ, по Васильеву. За исключеніемъ 10-лѣтнихъ возрастовъ во 2-й военной гимназіи и 2-мъ учебномъ заведеніи во всѣхъ прочихъ возрастахъ, они уступаютъ въ ростѣ воспитанникамъ 2-й С.-Петербургской военной гимназіи, 1-го и 2-го учебныхъ заведеній, изслѣдованныхъ Лесгафтомъ. Уступая въ 13 и 15-лѣтнихъ возрастахъ, и будучи выше ростомъ въ 10, 18 и 19-лѣтнихъ возрастахъ, наши ученики во всѣхъ прочихъ равны воспитанникамъ Полоцкой военной гимназіи, по Зубковскому; будучи равны въ 10 и 11-лѣтнихъ возрастахъ, во всѣхъ прочихъ уступаютъ въ ростѣ Баварцамъ, по Цейзингу; до 14-лѣтняго возраста превышаютъ Нѣмцевъ въ Гейдельбергѣ и уступаютъ имъ въ ростѣ послѣ 14 лѣтъ во всѣхъ возрастахъ, по Тома; кромѣ 10-лѣтняго возраста, уступаютъ въ ростѣ Белгійцамъ всѣхъ сословій, по Кетле; уступаютъ въ ростѣ также Англичанамъ, по Робертсу; будучи равны въ 10-лѣтнемъ возрастѣ, уступаютъ ростомъ во всѣхъ прочихъ возрастахъ гимназистамъ въ Гамбургѣ, по Котельману, а также обучающимся въ школахъ Магдалины и Роддлея въ Оксфордѣ, по Макларену и Американцамъ въ школахъ Бостона, по Боудичу; кромѣ возрастовъ 10 и 11-лѣтнихъ уступаютъ въ ростѣ военнымъ гимназистамъ въ Петербургѣ, по Иллинскому.

Такія сравненія указываютъ намъ, что достатокъ играетъ важную роль въ развитіи тѣла; чѣмъ болѣе матеріальныхъ средствъ для доставленія лучшей обстановки, чѣмъ лучше и правильнѣе питаніе, тѣмъ и быстрѣе и крѣпче развивается организмъ. До-

статочно указать, съ одной стороны, на деревенскихъ мальчиковъ, по Грязнову, на учениковъ, посѣщающихъ школы въ Петербургскомъ уѣздѣ, по Нагорскому, чтобы убѣдиться въ незначительномъ вліяніи деревни на развитіе организма и хорошемъ вліяніи города на развитіе роста. Во всякомъ случаѣ при однихъ и тѣхъ же обстоятельствахъ въ деревнѣ или въ городѣ развитіе роста можетъ много зависѣть отъ извѣстной степени питанія, что связано съ состояніемъ чловѣка, и кромѣ того отъ класса общества. Для доказательства этого, достаточно сравнить между собою ростъ учениковъ военныхъ гимназій и учениковъ училища, чтобы замѣтить въ нѣкоторыхъ изъ нихъ болѣе высокой ростъ, какъ слѣдствіе происхожденія изъ достаточнаго класса общества и хорошихъ условій ихъ быта сравнительно съ учениками училища мною изслѣдованными.

Мы уже отчасти видѣли, что дѣйствительная величина высоты тѣла, а слѣдовательно и ростъ, много зависитъ при однихъ и тѣхъ же условіяхъ отъ того, къ какому классу общества и къ какому сословію принадлежитъ изслѣдуемый, а также и отъ того, находится ли онъ въ болѣе лучшихъ или худшихъ бытовыхъ условіяхъ. А теперь посмотримъ, на какую величину прибываетъ ростъ у растущихъ организмовъ въ опредѣленные уже періоды ихъ выростанія. Для этого составимъ таблицу прибылей изъ среднихъ, съ указаніемъ абсолютной ежегодной прибыли роста, получаемыхъ другими наблюдателями и сравнимъ ихъ величины съ полученными мною.

	Абсолютная прибыль съ 10 до 19 л.	0 0	Ежегодная прибыль.	0 0
Сигарочники	28,8	21,60	3,2	2,4
Фабричные Клинскаго уѣзда.	36,8	29,19	4,07	3,24
Крестьяне Новгородской губерніи.	38	30,01	4,32	3,33
Итальянцы	29,7	23,51	3,3	2,61
Баварцы	38,5	29,51	4,27	3,27
Белгійцы.	38,5	30,07	4,27	3,34
Англичане	37,8	28,89	4,2	3,21
Въ Гамбургѣ.	36,2	27,62	4,02	3,06
Въ Гейдельбергѣ.	42,9	34,43	4,76	3,82
Гимназисты	34,27	26,20	3,80	2,91
Ученики училища } у меня.	36,38	27,83	4,04	3,09

Эта таблица показывает намъ, что ростъ нашихъ гимназистовъ идетъ въ такой абсолютной и процентной прибыли, какая наблюдается у Итальянцевъ бѣднаго низшаго класса и фабричныхъ рабочихъ на сигарочныхъ фабрикахъ. А ростъ учениковъ училища близко подходит по росту къ гимназистамъ въ Гамбургѣ и рабочимъ въ Клинскомъ уѣздѣ.

Обратимъ вниманіе на величину прибылей въ періодъ усиленнаго роста, получимъ

	Абсолютная прибыль съ 10 — 16 лѣтъ.	%	Ежегодная прибыль.	%
Сигарочники	10,3	7,72	1,71	1,28
Рабочіе Клинскаго уѣзда	25,8	20,46	4,3	3,41
Рабочіе въ Манчестерѣ	29,5	23,22	4,91	3,87
Новгородскіе крестьяне	29,7	23,45	4,95	3,90
Итальянцы	24,9	19,71	4,15	3,28
Белгійцы	32	25	5,33	4,16
Военные гимназисты 1-й гимназіи	37,6	28,72	6,26	4,78
1-го учебнаго заведенія	30,9	23,29	5,11	3,88
2-го учебнаго заведенія	32	24,08	5,33	4,16
2-й военной гимназіи	33,5	26,26	5,63	4,37
Полоцкой военной гимназіи	34	26,56	5,66	4,42
Нерабочіе въ Манчестерѣ	31,9	24,80	5,31	4,18
Баварцы	31	23,75	5,16	3,95
Англичане	30,2	23,08	5,03	3,84
Въ Гамбургѣ	30,9	23,64	5,15	3,94
Въ Оксфордѣ	29,3	21,57	4,88	3,59
Американцы	33,8	25,74	5,63	4,29
Въ Гейдельбергѣ	38,7	31,01	6,45	5,17
Военные гимназисты въ Петербургѣ	41	32,28	6,83	5,38
Гимназисты } у меня	{ 25,6	19,63	4,26	3,27
Ученики училища }	{ 27,22	20,83	4,53	3,47

и въ этотъ періодъ усиленной прибыли роста мы видимъ, что гимназисты наши подходят по развитію роста только къ Итальянцамъ бѣднаго низшаго класса, а ученики училища развиваются такъ, какъ развиваются рабочіе Клинскаго уѣзда.

Все это указываетъ намъ на то, что хотя наши ученики какъ гимназисты, такъ и училища, находятся въ лучшихъ, сравнительно, условіяхъ своего быта, принадлежатъ къ болѣе лучшему классу общества, — во все время пребыванія въ заведеніяхъ испытываютъ вліяніе такого агента, который содѣйствуетъ значительному замедленію выростанія ихъ. Въ этомъ случаѣ это вліяніе, по развитію, приближаетъ нашихъ учениковъ къ бѣдному классу общества, гдѣ существуетъ нужда, голодъ, усиленный трудъ и другія истощающія и удручающія вліянія, которыя значительно ослабляютъ организмъ.

Чтобы составить понятіе относительно окружности груди въ каждомъ учебномъ заведеніи въ отдѣльности, я составилъ слѣдующія таблицы:

ТАБЛИЦА XXV.

Среднія числа окружности груди, при глубокомъ вддохѣ и выдохѣ, ежегодная абсолютная и процентная прибыль ея у учениковъ гимназій за все измѣренное время съ 1876 по конецъ 1881 года.

Возрастъ.	Среднія окружности груди.	Число наблюдений.	Абсолютная ежегодная прибыль.	%	Среднія окружности груди.	Абсолютная ежегодная прибыль.	%	Среднее положе- женіе грудной клетки.	Абсолютная ежегодная прибыль.	%	Экскursions грудн.	Абсолютная ежегодная прибыль.	%
9—10	67,7	5	—	—	62,10	—	—	64,9	—	—	5,60	—	—
10—11	67,42	128	—0,38	—0,41	61,08	—1,04	—1,87	64,34	—0,74	—1,14	6,36	0,76	13,87
11—12	68,16	391	0,74	1,09	61,86	0,80	1,81	65,01	0,77	1,19	6,30	—0,06	—0,94
12—13	70,07	522	1,91	2,80	63,33	1,47	2,19	66,70	1,69	2,59	6,74	0,44	6,08
13—14	72,28	582	2,22	3,16	65,20	1,87	2,93	68,74	2,04	3,08	7,09	0,35	5,19
14—15	75,23	526	2,94	4,06	67,90	2,70	4,14	71,56	2,82	4,10	7,33	0,24	2,38
15—16	78,55	537	3,32	4,41	70,68	3,06	4,50	74,75	3,19	4,45	7,59	0,26	3,54
16—17	81,54	364	2,99	3,80	73,68	2,72	3,83	77,41	2,66	3,55	7,86	0,27	3,55
17—18	82,76	167	1,22	1,50	74,84	1,16	1,87	78,80	1,39	1,79	7,92	0,06	0,76
18—19	83,01	80	0,25	0,30	75,08	0,22	0,29	79,35	0,55	0,78	7,95	0,03	0,38
19—20	77,50	4	—5,41	—6,51	—69,35	—5,91	7,74	73,37	—5,98	7,53	8,25	0,30	3,77

Изъ этой таблицы, именно графы среднихъ при вздохѣ глубокомъ, видимъ, что періодъ увеличенной прибыли начинается послѣ 11 лѣтъ, а конецъ его въ 16 лѣтъ; начало-же максимальнаго роста обхвата груди идетъ послѣ 14 лѣтъ. Въ возрастѣ же отъ 10—11 лѣтъ получается отрицательная величина, указывающая, что въ этотъ возрастъ не происходитъ увеличенія окружности груди; она не развивается. Въ данномъ случаѣ у гимназистовъ, при сравненіи окружности ихъ съ общою окружностію груди у учениковъ, увеличеніе груди и всѣ періоды протекають приблизительно въ одинаковое время, только періодъ максимальнаго нарастанія появляется позднѣе годомъ, т. е. не въ 13, а въ 14 лѣтъ.

Въ означенное время роста воспитанники гимназій дали прибыль окружность груди слѣдующую. Въ періодъ усиленной прибыли роста окружности груди, она прибавилась абсолютно на 11,33 ctm., или 16,80%⁰, что составляетъ въ среднемъ выводѣ ежегодно по 2,26 ctm. или по 3,36%⁰. Въ періодъ же замедленнаго роста окружности груди она выросла абсолютно на 4,46 ctm. или 6,16%⁰—а ежегодно въ среднемъ выводѣ по 1,48 ctm., или по 2,04%⁰, что составляетъ прибыль ея за этотъ періодъ времени въ 2,5 разъ меньшую, сравнительно съ періодомъ усиленнаго роста. Въ періодъ максимальнаго нарастанія окружности груди она увеличилась на 6,26 ctm., или 8,65%⁰ или ежегодно по 3,13 или 4,32%⁰.

Вообще же абсолютный ростъ окружности груди съ 11 до 19 лѣтъ равенъ 15,59 ctm., или ежегодно по 1,14 ctm., или 2,56%⁰.

Тоже самое должно сказать и относительно окружности груди при выдохѣ; она въ развитіи своемъ ничѣмъ не отстываетъ отъ развитія, найденнаго нами для ученика средняго нашихъ учебныхъ заведеній. И всѣ періоды при этой окружности груди протекають точно также въ одинаковое время съ временемъ для средняго ученика. Что же касается до прибылей, то эта окружность вообще въ періодъ времени съ 11 до 19 лѣтъ увеличилась на 14,00 ctm., или на 23,30%⁰, а въ среднемъ выводѣ ежегодно по 17,5 ctm. или по 2,58%⁰. Въ періодъ усиленнаго роста она увеличилась вообще на 9,90 ctm., или на 16,21%⁰, а въ среднемъ выводѣ ежегодно по 1,90 ctm.; или по 3,24%⁰. Въ періодъ же замедленнаго роста увеличеніе равно 4,13 ctm. или 5,82%⁰, а въ среднемъ выводѣ ежегодно по 1,37 ctm. или по 1,94%⁰, т. е. она увеличивалась въ послѣдній періодъ почти въ 2,5 разъ медлен-

нѣе, чѣмъ въ первый періодъ. Въ періодъ же максимальнаго роста окружности груди прибыли на 5,76 ст, или на 8,83⁰/₀, что въ среднемъ выводѣ составляетъ ежегодно по 2,88 ст., или по 4,14⁰/₀.

Что же касается до экскурсіи грудной кѣтки, то если обратить вниманіе на ежегодный процентный приростъ ея, она имѣетъ значительную величину въ возрастѣ отъ 10—11 лѣтъ, затѣмъ эта экскурсія въ слѣдующій годъ даетъ отрицательную величину, какъ слѣдствіе того, что она сравнительно съ предъидущимъ годомъ не прибавилась. Потомъ снова увеличившись, послѣ 11 лѣтъ, она далѣе съ каждымъ годомъ дѣлается все менѣе и менѣе, доходя до самой минимальной величины въ 19 лѣтъ, и наконецъ снова въ 20 лѣтъ она увеличивается. Такъ, по крайней мѣрѣ выражается это нарастаніе экскурсіи груди въ абсолютномъ и процентномъ нарастаніи ея. Дѣйствительная же экскурсія показываетъ, что она прибываетъ въ особенности послѣ 13-ти лѣтъ.

ТАБЛИЦА XXVI.

Среднія числа окружности груди, ежегодная и процентная прибыль ея у учениковъ училища, составленная изъ всѣхъ измѣреній.

Возрастъ.	П р и в з д о х ѣ.			П р и в ы д о х ѣ.			Среднее по- лож. прыжокъ кѣтки.	Абсолютная разность.	%	Эккурсія груди.	Абсолютная прибыль.	%
	Среднія числа окружно- сти груди.	Число на- блюденій.	Абсолют- ная еже- годн. при- быль.	Среднія числа окружно- сти груди.	Абсолют- ная еже- годн. при- быль.	Среднее по- лож. прыж- окъ кѣтки.						
9—10	65,78	7	—	59,85	—	—	62,81	—	—	5,83	—	—
10—11	65,96	55	0,18	59,87	— 0,18	— 0,30	62,81	0	0	6,22	0,46	7,89
11—12	67,16	139	1,20	60,84	1,17	1,96	64,00	1,19	1,80	6,32	0,63	8,47
12—13	68,94	215	1,78	62,40	1,56	2,56	65,67	1,67	2,60	6,54	0,82	9,48
13—14	71,12	262	2,18	64,24	1,84	2,94	67,68	2,01	3,06	6,88	0,94	10,40
14—15	74,29	263	3,17	67,91	2,77	4,91	70,65	2,97	4,38	7,29	0,40	11,12
15—16	78,19	273	3,90	70,61	3,60	5,97	74,40	3,75	5,30	7,58	0,80	12,01
16—17	81,16	225	2,97	73,20	2,59	3,66	74,18	2,78	3,73	7,89	0,83	13,01
17—18	83,66	174	2,50	75,45	2,35	3,07	79,55	2,37	3,06	8,21	0,45	14,14
18—19	85,24	180	1,58	77,91	1,58	2,06	81,12	1,57	1,97	8,23	0,02	15,24
19—20	86,20	81	0,96	78,10	1,09	1,41	82,15	1,03	1,36	8,10	— 0,13	16,33
20—21	87,97	38	1,47	79,96	1,76	2,28	83,76	1,61	1,35	7,91	— 0,29	17,40
21—22	86,89	19	— 0,85	79,44	— 0,42	— 0,51	83,16	— 0,50	— 0,31	7,45	— 0,38	18,50
22—23	85,25	4	— 1,64	78	— 1,44	— 1,81	92,12	— 1,04	— 1,25	7,25	— 0,30	19,63
23—24	89	1	3,75	81	3,00	3,84	85	2,83	3,51	9,00	1,75	21,34

Графа средних чиселъ окружности груди при вздохѣ указываетъ намъ, что эта окружность въ общемъ своемъ развитіи у учениковъ училища идетъ также, какъ уже раньше было замѣчено вообще, относительно развитія окружности груди—въ два періода; тоже замѣчается, если разсматривать и графу средних чиселъ при выдохѣ.

При этомъ также рѣзко выражено начало усиленной прибыли этой окружности послѣ 11 лѣтъ; затѣмъ видѣны и періодъ максимальнаго нарастанія окружности груди. А въ періодѣ замедленнаго роста, послѣ 21 года, прибыли окружности грудной клѣтки не замѣчается. Общее увеличеніе этой окружности при вздохѣ въ возрастахъ отъ 11 до 19 лѣтъ включительно, равно $19,23$ ст. или $29,22\%$, или въ среднемъ выводѣ ежегодно по $2,41$ ст. или по $3,65\%$. Въ періодъ же усиленной прибыли, съ 11 до 16 лѣтъ, прибыль равна $12,23$ ст. или $18,54\%$, что въ среднемъ выводѣ даетъ ежегодную прибыль $2,44$ ст. или по $3,70\%$. Въ періодъ замедленной прибыли увеличеніе окружности груди равно $7,05$ ст., или $9,01\%$, а въ среднемъ выводѣ ежегодно по $2,35$ ст. или по $3,00\%$. И здѣсь видно, что въ періодъ замедленнаго роста выростаніе окружности груди идетъ въ два раза медленнѣе сравнительно съ періодомъ усиленнаго прироста.

Максимальный наростъ окружности груди съ 14 до 16 лѣтъ равенъ $7,02$ ст., или $9,94\%$, ежегодно въ среднемъ выводѣ по $3,53$ ст., или по $4,97\%$.

При выдохѣ увеличеніе окружности груди съ 11 до 19 л. равно $17,23$ ст., или $28,87\%$, въ среднемъ выводѣ ежегодно по $2,15$ ст., или по $3,60\%$. Въ періодъ усиленнаго роста, съ 11 до 16 лѣтъ, выростаніе равно $10,94$ ст. или $18,33\%$, въ среднемъ выводѣ ежегодно по $2,18$ ст., или по $3,66\%$. Въ періодъ замедленнаго роста съ 16 до 19 л. прибыль равна $6,40$ ст. или $9,06\%$, а въ среднемъ выводѣ ежегодно по $2,13$ ст. или по $3,02\%$, т. е. въ періодъ замедленнаго роста вырастаетъ въ 2 раза меньше. Въ періодъ максимальнаго роста отъ 14—16 лѣтъ прибыль равна $6,37$ ст., или $9,91\%$, въ среднемъ выводѣ ежегодно по $3,18$ ст., или по $4,95\%$.

Что же касается до экскурсіи груди у учениковъ училища, то она, если обратить вниманіе на абсолютныя цифры, въ дѣйствительности увеличивается. Увеличеніе это послѣ 14 лѣтъ дѣлается еще большимъ, а послѣ 20 лѣтъ мы замѣчаемъ постепенное уменьшеніе ея. Относительная экскурсія, выражаемая

абсолютною и процентною ежегодною прибылью дѣлаетъ большое увеличеніе въ возрастѣ 10—11 лѣтъ, а затѣмъ въ возрастѣ 11—12 лѣтъ значительно уменьшается и потомъ снова постепенно увеличивается; послѣ 17 лѣтъ опять уменьшается и съ 19 лѣтъ въ прочіе возрасты даетъ отрицательную величину. Точно также, какъ это замѣчено и при разсматриваніи экскурсіи груди у гимназистовъ. Увеличеніе абсолютной окружности груди обусловливается возрастомъ и ростомъ.

Сравнивая окружность груди съ ростомъ въ эти же возрасты, мы можемъ видѣть, что въ соотвѣтствіи съ увеличеніемъ роста увеличивается и окружность груди; послѣ 20 лѣтъ замѣчаемое уменьшеніе окружности указываетъ и на уменьшеніе окружности груди.

Это наводитъ на ту мысль, что экскурсія груди у нашихъ воспитанниковъ и учениковъ скоро доходитъ до предѣла, послѣ котораго подвижность грудной клѣтки не только уже не остается на одномъ уровнѣ, напротивъ того, въ ней является значительная ограниченность движенія.

Въ данномъ случаѣ подвижность грудной клѣтки начинаетъ уменьшаться у учениковъ училища съ 20-лѣтняго возраста. А слѣдовательно, по мѣрѣ перехода учениковъ въ старшій возрастъ подвижность груди болѣе и болѣе ограничивается.

Сдѣлаемъ теперь сравненіе прибылей окружности груди при вздохѣ, полученныхъ нами въ каждомъ учебномъ заведеніи съ такими же прибылями, выведенными въ общей таблицѣ № IX получимъ:

Т а б л и ц ы.	Общая сумма окружности съ 11—19 л.	%	Ежегодная прибыль.	%
№ IX	19,22	28,56	2,40	3,67
№ XXV	15,50	28,82	1,94	2,35
№ XXVI	19,23	29,22	2,41	3,65

Окружность груди при глубокомъ вздохѣ у учениковъ училища значительно превосходитъ по развитію такую же окружность гимназистовъ. Это видно какъ изъ общей абсолютной,

такъ равно и изъ ежегодной средней и средней процентной прибыли ея.

Въ періодъ усиленнаго развитія окружности груди съ 10—16 лѣтъ мы видимъ:

Т а б л и ц ы.	Абсолютная прибыль.	%	Ежегодная прибыль.	%
№ IX	11,84	17,48	1,48	2,18
№ XXV	11,33	16,20	2,26	3,36
№ XXVI	12,23	18,54	2,44	3,70

Изъ чего видно, что въ періодъ увеличенной прибыли окружности груди, она у учениковъ училища значительно превосходитъ по развитію учениковъ гимназіи какъ въ общемъ приростѣ, такъ равно и въ ежегодномъ, какъ въ абсолютномъ, такъ равно и относительномъ.

Въ періодъ замедленнаго развитія окружности груди при вздохѣ съ 16—19 лѣтъ, какъ показываетъ слѣдующая сравнительная таблица:

Т а б л и ц ы.	Абсолютная прибыль.	%	Ежегодная прибыль.	%
№ IX	7,37	9,41	1,84	2,35
№ XXV	4,46	1,16	1,48	2,04
№ XXVI	7,05	9,01	2,35	3,00

окружность груди у учениковъ училищъ значительно преимуществуетъ по развитію надъ таковою же учениковъ гимназіи.

Если мы всмотримся во всѣ эти таблицы, то не трудно будетъ замѣтить, что окружность груди при вздохѣ у учениковъ гимназіи не только не достигаетъ по своему развитію учениковъ училища, но и не достигаетъ той величины окружности, которую мы можемъ признавать какъ окружность средняго ученика на-

шихъ учебныхъ заведеній. Такимъ образомъ грудь гимназистовъ сравнительно мало развивается. Мы уже замѣтили, что общая процентная прибыль роста и окружности груди въ періодъ времени съ 10 до 19 лѣтъ составляетъ одинаковую относительную величину прироста, а слѣдовательно, можемъ быть убѣждены, что ростъ и окружность груди развиваются параллельно другъ другу. Насколько развивается ростъ, настолько будетъ развита и окружность груди.

Такъ, окружность груди у гимназистовъ, естественно, должна развиваться соотвѣтственно сему на меньшую величину; такъ какъ ростъ гимназистовъ увеличивается на величину меньшую, чѣмъ у учениковъ училища. Это можетъ служить еще указаніемъ на то, что окружность груди вполне обусловливается ростомъ.

Сравнивая между собою величины, полученные нами для экскурсіи груди у гимназистовъ и учениковъ училища находимъ, что у гимназистовъ большая разность между вздохомъ и выдохомъ наступаетъ съ 13-лѣтняго возраста и продолжается съ небольшою разницею, въ смыслѣ увеличенія, до 20 лѣтъ. У учениковъ училища такая разность начинается послѣ 14 лѣтъ; чрезъ два года снова получается еще большая величина этой разности, а въ 20 лѣтъ мы видимъ остановку прибыли въ величинѣ экскурсіи. Такое расположеніе полученныхъ мною цифръ для экскурсіи напоминаетъ намъ то различіе въ развитіи роста гимназистовъ и учениковъ училища, которое мы уже видѣли. Такъ, въ училищѣ и въ гимназіи прогрессъ роста начинаетъ увеличиваться быстро послѣ 11 лѣтъ и соотвѣтственно этому для экскурсіи груди получаютъ увеличенныя числа съ 11-лѣтняго возраста. Въ гимназіи періодъ максимальнаго увеличенія роста начинается послѣ 13 лѣтъ, а въ училищѣ послѣ 14. И экскурсія груди для гимназистовъ даетъ большую величину послѣ 13 лѣтъ, а для учениковъ училища послѣ 14 лѣтъ. У гимназистовъ періодъ максимальнаго нарастанія величины тѣла продолжается долѣе, а у учениковъ училища—болѣе короткій срокъ, а потому и величина экскурсіи груди у училищныхъ учениковъ, въ болѣе короткій срокъ пріобрѣтаетъ еще большую величину экскурсіи, а гимназисты достигаютъ такой же величины ея въ болѣе продолжительный срокъ.

Для уясненія развитія окружности груди нашихъ учениковъ очень важно сдѣлать сравненіе найденнаго при моихъ наблюде-

СРАВНИТЕЛЬНАЯ ТАБЛИЦА

В о з р а с т ь.	Здоровье мальчики петербургских приютов.					Здоровье воспитанники Слб. 1-й военной гимназии.					Quetelet
	Л е с т а ф т ь.					Зубков-ский.	Вилля-мовский.	Верев-кинъ.	Гряз-новъ.	Румъ.	
	2-я Слб. военная гимназия 1877 г.	Первое учебное заведение 1880 г.	2-е учебное заведе-ние 1880 г.	Полочные военные гимназисты.	Петербургские граж-данские гимназисты.						
9—10	62	62,7	59,36	58,64	57,27	63	58,75	—	67,3	54,2	60,2
10—11	64	65,3	62,19	59,37	58,99	63,24	60,63	—	65,1	56,75	62,1
11—12	67,2	66,8	63,11	61,05	61,43	63,9	62,54	—	68	59,55	64,1
12—13	67,8	70,1	65,43	62,21	63,89	65,9	64,18	—	69	64,65	66
13—14	—	72,7	68,83	65,78	67,61	68,3	67,15	68	72,6	67,59	68,2
14—15	—	76,9	73,53	68,77	69,65	74,5	70,52	71	75,6	70,84	70,4
15—16	—	81,1	77,18	71,28	74,39	76,06	73,21	73	78,9	73,67	72,8
16—17	—	83,4	78,31	75,90	74,59	77	76,35	75	79,1	78,65	75,6
17—18	—	83,1	83,5	75,61	76,94	79	74,12	77,5	85,3	79,59	77,7
18—19	—	—	—	—	—	—	78,29	78,5	87,1	—	79,8
19—20	—	—	—	—	—	—	—	—	—	—	—
20—21	—	—	—	—	—	—	—	—	—	—	—
21—22	—	—	—	—	—	—	—	—	—	—	—

ОКРУЖНОСТИ ГРУДИ.

Macla-gen.	Lihar-zik.	Ro-berts.	Василь-евъ.	Нагор-ский.	Эрис-манъ.	Kotel-man.	Мура-товъ.	Иллип-ский.	Жбан-ковъ.	Ученики гимназии.	Учительки училища.
Въ школы Марда-лины и Роден въ Оксфордъ.	Въ Вѣнѣ.	Англичане.	Петербургскіе пѣвче.	Посѣщающіе школы Петербургскаго уѣзда.	Фабричные Кли-нскаго уѣзда, Мос-ковской губернии.	Гимназисты въ Гамбургѣ.	Сигарочники.	3-я военная гим-назия.	Ученики Солиталд-скаго уѣзда.		
64,13	60 ¹⁵ / ₅₃	60,35	66,35	62,2	64,9	62,46	65,0	61	65,5	64,9	62,81
66,67	62 ⁷⁴ / ₁₂₁	61,77	68,28	64,1	66,0	63,88	66,0	62	66,8	64,24	62,81
69,85	63 ⁵⁶ / ₁₁₃	62,99	69,86	65,0	68,3	65,81	66,0	66	68,7	65,01	64,00
72,39	64 ⁹⁰ / ₉₁	66,77	72,67	67,0	69,3	67,15	67,4	68	68,3	66,70	65,67
74,98	68 ⁴ / ₄₅	71,54	74,83	70,6	70,9	71,09	69,3	70	69,0	68,74	67,68
75,1	70 ⁶ / ₁₃	75,40	76,05	72	74,3	75,22	68,2	75	—	71,56	70,65
82,55	75 ¹ / ₈	79,19	79,11	—	77,0	78,41	71,7	82	—	74,75	74,40
85,99	82 ³ / ₄	83,27	83,66	—	79,9	82,16	77,6	—	—	77,41	77,18
89,53	—	86,40	92	—	82,3	83,65	80,3	—	—	78,80	79,55
—	—	82,22	91	—	81,6	84,69	83,2	—	—	79,35	81,12
—	—	—	—	—	—	—	83,1	—	—	73,37	82,15
—	—	—	—	—	—	—	84,0	—	—	—	83,76
—	—	—	—	—	—	—	82,5	—	—	—	83,17

ніяхъ съ наблюденіями другихъ. Въ виду того, что я дѣлалъ измѣренія окружности груди при двухъ ея состояніяхъ: глубокомъ вдохѣ и полномъ выдохѣ, поэтому я не могу прямо сравнивать мои цифры окружности груди съ полученными величинами другихъ, такъ какъ они измѣряли при одномъ состояніи грудной кѣтки. Для сравненія я составилъ по возрастамъ таблицу средняго состоянія грудной кѣтки, каковую и принялъ при сравненіи съ величинами окружности груди другихъ авторовъ.

Оказывается, что наши гимназисты имѣютъ окружность груди во всѣхъ возрастахъ меньшую, чѣмъ фабричныя рабочіе Клинскаго уѣзда, по Эрисману. У гимназистовъ грудь меньше, чѣмъ у работающихъ на фабрикахъ сигарочниковъ за исключеніемъ взрослыхъ 15 и 16 лѣтнихъ, гдѣ наши гимназисты превышаютъ ихъ; 17-лѣтняго возраста, въ который грудь рабочихъ и гимназистовъ равна, по Муратову. Они уступаютъ крестьянамъ Новгородской губерніи во всѣхъ возрастахъ, по Грязнову; превышаютъ бельгійцевъ всѣхъ сословій, по Кетле; въ возрастахъ 10 и 11-ти-лѣтнихъ превышаютъ, а въ 12 и 13-ти-лѣтнихъ уступаютъ здоровымъ мальчикамъ петербургскихъ приютовъ, по Дику. По развитію груди они уступаютъ воспитанникамъ 1-й военной гимназій, во всѣхъ возрастахъ, по Дику, кромѣ возраста въ 10 лѣтъ. Превосходя до 14 лѣтняго возраста воспитанниковъ 2-й С.-Петербургской военной гимназій, въ прочихъ возрастахъ гимназисты уступаютъ имъ, по Лесгафту; превышаютъ воспитанниковъ 1-го и 2-го учебнаго заведенія во всѣхъ возрастахъ, по Лесгафту; полоцкихъ же военныхъ гимназистовъ превышаютъ до 14 лѣтъ, а потомъ уступаютъ имъ, по Зубковскому; превышаютъ по развитію груди Петербургскихъ гражданскихъ гимназистовъ, по Виллямовскому, а также и учениковъ Фельдшерской Петербургской школы, по Веревкину, во всѣхъ сравниваемыхъ возрастахъ; превышаютъ изслѣдованныхъ въ Вятской и Пермской губерніи, во всѣхъ возрастахъ, по Руму. До 12 лѣтъ ни превышаютъ гимназистовъ въ Гамбургѣ, во всѣхъ прочихъ возрастахъ уступаютъ имъ, по Котельману. Кромѣ возраста въ 10 лѣтъ, во всѣхъ прочихъ уступаютъ обучающимся въ школахъ Магдалины и Роддlea въ Оксфордѣ, по Маклярену. Съ 12 лѣтъ значительно отстаютъ въ развитіи груди отъ Англичанъ, будучи болѣе ихъ до 12 лѣтъ, по Робертеу. Во всѣхъ возрастахъ менѣе пѣвчихъ Васильева, на значительную

величину. Съ 12 лѣтняго возраста уступаютъ посѣщающимъ школы Петербургскаго уѣзда, будучи до 12 лѣтъ болѣе ихъ, по Нагорскому. За исключеніемъ возрастовъ 10—11 лѣтнихъ, во всѣхъ прочихъ возрастахъ уступаютъ воспитанникамъ 3-й военной гимназій, по Иллинскому. Уступаютъ во всѣхъ возрастахъ обучающимся въ школахъ Солигалическаго уѣзда. Такимъ образомъ грудь нашихъ Гимназистовъ въ общемъ выводѣ меньше, чѣмъ у измѣренныхъ другими наблюдателями. Они по развитію груди значительно уступаютъ не только крестьянамъ, но и фабричнымъ рабочимъ, которые занимаются работами при условіяхъ менѣе выгодныхъ для развитія грудной кѣтки.

Что же касается до учениковъ училища, то они также уступаютъ рабочимъ на фабрикахъ Клинскаго уѣзда, по Эрисману; за исключеніемъ возрастовъ въ 15 и 16 лѣтъ, въ которые училищныя ученики превышаютъ, и 17 лѣтняго возраста, когда ученики училища равны, во всѣхъ прочихъ возрастахъ уступаютъ по развитію груди сигарочникамъ и мясникамъ, по Муратову; уступаютъ крестьянамъ Новгородской губерніи, по Грязнову. Кромѣ возрастовъ 12, 13 и 14 лѣтнихъ, въ коихъ ученики училища уступаютъ, во всѣхъ прочихъ возрастахъ, по развитію груди превышаютъ Бельгійцевъ, по Кетле. За исключеніемъ 10 лѣтняго возраста уступаютъ здоровымъ мальчикамъ Петербургскихъ приютовъ. Уступаютъ также воспитанникамъ 1-й военной С.-Петербургской Гимназій, по Дику. Будучи болѣе по объему груди, до 14 лѣтняго возраста, во всѣхъ прочихъ возрастахъ ученики училища превышаютъ воспитанниковъ 2-й С.-Петербургской военной гимназій, по Лесгафту, превышаютъ учениковъ 1-го учебнаго заведенія во всѣхъ возрастахъ и 2-го учебнаго заведенія во всѣхъ возрастахъ, кромѣ 16-ти лѣтняго возраста, въ коихъ училищныя ученики равны имъ, по Лесгафту; уступаютъ воспитанникамъ Полоцкой военной гимназій во всѣхъ возрастахъ, по Зубковскому и превышаютъ всѣхъ гражданскихъ гимназистовъ во всѣхъ возрастахъ по Виллямовскому, учениковъ фельдшерскихъ школъ, по Веревкину. Будучи равны въ 14, 15 и 18 лѣтнихъ возрастахъ съ изслѣдованными въ Вятской губерніи, во всѣхъ прочихъ возрастахъ ученики превышаютъ ихъ, по Руму; кромѣ 10 лѣтняго возраста, во всѣхъ прочихъ уступаютъ гимназистамъ въ Гамбургѣ, по Котельману, уступаютъ обучающимся въ школахъ Магдалины и Роддlea въ Оксфордѣ во всѣхъ возрастахъ, по Маклярену; превышаютъ до 13 лѣт-

ного возраста Англичанъ, во всѣхъ прочихъ возрастахъ уступаютъ, по Робертеу; уступаютъ пѣвчимъ Васильева и посѣщающимъ школы Петербургскаго округа во всѣхъ возрастахъ, по Нагорскому; уступаютъ во всѣхъ возрастахъ обучающимся въ сельскихъ школахъ Солигаличскаго уѣзда, по Жбанкову и кромѣ 10 и 11 лѣтнаго возрастовъ уступаютъ во всѣхъ прочихъ возрастахъ воспитанникамъ 3-й военной гимназіи, по Иллинскому. Такимъ образомъ при сравненіи абсолютныхъ величинъ средних роста мы получили, что и ученики училища стоятъ на степени развитія своей грудной клѣтки ниже крестьянъ, фабричныхъ рабочихъ и бѣдныхъ пріютекихъ мальчиковъ. И здѣсь также должно признавать зависимость развитія грудной клѣтки отъ развитія роста тѣла въ длину. Что же касается до того, почему наши ученики и гимназисты имѣютъ слишкомъ слабо развитую грудную клѣтку сравнительно съ другими сверстниками, то это можно объяснить себѣ только тѣмъ, что наши ученики имѣютъ, по большей части такія занятія, которыя слишкомъ ограничиваютъ подвижность грудной клѣтки. Въ этомъ легко можно убѣдиться, если взять для сравненія величины экскурсіи груди у нашихъ учениковъ и пѣвчихъ Васильева. Мы видимъ, что у пѣвчихъ Васильева величина экскурсіи въ 11 лѣтъ равна 8,16 ст. къ 13-ти годамъ она доходитъ до 9,09 ст., а къ 17-ти годамъ уже имѣетъ 10,33 ст., тогда какъ наши ученики гимназіи въ 11 лѣтъ имѣютъ 6,36 ст., — достигаютъ 7,09 ст., въ 14 лѣтъ и въ 20 лѣтъ пріобрѣтаютъ экскурсію въ 8,25 ст. Ученики же училища въ 11 лѣтъ имѣютъ экскурсію равную 6,29 ст., въ 15 лѣтъ получаютъ 7,28 ст., въ 18 лѣтъ 8,21 ст., а въ 21 годъ вмѣсто того, чтобы экскурсія груди увеличивалась, она даетъ всего 7,81 ст., что по отношенію къ предъидущимъ годамъ составитъ громадную убыль въ подвижности груди. А извѣстно, что вообще движеніе содѣйствуетъ значительно развитію органовъ. Въ частности же для окружности груди также мы знаемъ заявленіе Васильева, который говоритъ, что подъ вліяніемъ пѣнія увеличиваются всѣ размѣры груди.

Теперь сравнимъ мы между собою какъ абсолютныя прибыли, такъ и отношенія, составленныя изъ наблюденій другихъ авторовъ по періодамъ выростанія.

	Абсолютная сумма прибав- ли съ 11—19 л.	%	Ежегодная прибыль.	%
Рабочіе Клинскаго уѣзда.	15,6	23,63	1,95	2,95
Сигарочники	17,2	26,06	2,15	3,25
Пѣвчіе	22,72	33,27	2,84	4,15
Англичане	26,45	42,82	3,30	5,35
Въ Гамбургѣ	20,81	32,56	2,60	4,17
Белгійцы	17,7	28,50	2,25	3,56
Новгородскіе крестьяне	22,00	33,79	2,75	4,22
Гражданскіе гимназисты	17,66	29,12	2,20	3,64
Гимназисты } у меня.	14,78	23,00	1,84	2,87
Ученики училища } у меня.	19,43	29,52	2,41	3,69

Эти абсолютныя и процентныя, а также и относителныя прибыли показываютъ намъ, что наши гимназисты какъ въ общемъ своемъ ростѣ, какъ равно и въ ежегодномъ приростѣ окружности груди ближе всего подходятъ къ рабочимъ Клинскаго уѣзда. А ученики училища къ гражданскимъ гимназистамъ и Белгійцамъ всѣхъ сословій. Послѣдніе же по развитію груди приближаются къ работающимъ на папиросныхъ фабрикахъ.

Если мы сравнимъ суммы прибылей окружности груди въ періодѣ усиленнаго роста съ 10 до 16 лѣтъ, получимъ:

	Абсолютный приростъ груди.	%	Ежегодный приростъ	%
Рабочихъ Клинскаго уѣзда	11,00	16,66	2,2	3,38
Сигарочниковъ	5,7	8,63	1,14	1,72
Пѣвчихъ Васильева.	10,83	15,85	2,16	3,17
Англичане	17,42	28,20	3,48	5,64
Въ Оксфордѣ	15,88	23,82	3,17	4,76
Въ Гамбургѣ	14,53	22,76	2,90	4,55
Белгійцы	10,7	17,17	2,10	3,49
Вятской и Пермской губерніи	17,30	30,58	3,46	6,11
Новгородскіе крестьяне	13,8	21,19	2,76	4,23
Гражданскіе гимназисты	12,58	20,74	2,51	4,16
Полоцкіе военные гимназисты	13,42	21,22	2,68	4,24
2-е учебное заведеніе	14,40	24,41	2,88	4,88
1-е учебное заведеніе	11,71	19,65	2,34	3,93
2-я военная гимназія	14,99	24,10	2,99	4,82
1-я военная гимназія	15,8	24,19	3,16	4,83
3-я военная гимназія	20,00	32,58	4,03	6,51
Гимназисты } у меня	10,50	16,34	2,10	3,26
Ученики училища } у меня	12,38	18,81	2,47	3,76

Изъ среднихъ этихъ прибылей окружности груди мы видимъ, что у нашихъ гимназистовъ развитіе ея въ этотъ періодъ, судя по процентному приросту общему и ежегодному, приближается болѣе всего къ рабочимъ Клинскаго уѣзда, а по ежегодному прибавленію груди — къ пѣвчимъ Васильева; ученики училища по общему процентному и ежегодному приросту стоятъ нѣсколько ниже воспитанниковъ 1-го учебнаго заведенія и выше Белгійцевъ всѣхъ сословіій.

Общее же впечатлѣніе и здѣсь даетъ намъ возможность заключать, что въ развитіи груди ученики нашихъ учебныхъ заведеній очень сходны съ крестьянами, съ бѣднымъ классомъ общества.

Обратимъ вниманіе на емкость легкихъ, какъ она выражена въ каждомъ учебномъ заведеніи въ отдѣльности.

ТАБЛИЦА XXVII.

Среднія емкости легкихъ, абсолютная ежегодная и процентная прибыль ея у учениковъ гимназій, составленныя изъ всѣхъ измѣреній за періодъ времени съ 1875 по 1881 годъ.

Возрастъ.	Число на-блюденій.	Среднія чи-сла емкости легкихъ.	Ежегодная абсолютная прибыль.	%	Minimum.	Maximum.
9—10	5	1480	—	—	1200	2000
10—11	147	1619,73	139,73	9,44	800	2500
11—12	464	1741,38	121,65	7,51	700	3500
12—13	636	1887,26	145,88	8,38	800	3300
13—14	688	2071,51	184,25	9,76	900	3700
14—15	679	2282,47	210,96	10,11	1300	4000
15—16	710	2552,11	269,84	11,81	1300	4300
16—17	516	2871,51	319,40	12,52	1500	4400
17—18	212	3127,83	256,32	8,93	1900	4700
18—19	35	3328,57	200,74	6,42	2300	4700
19—20	5	2480 } 2700	848,57	2,55	1900	3600
20—21	1					

У гимназистовъ, какъ видно изъ этой таблицы, мы замѣчаемъ увеличеніе емкости легкихъ въ два періода — усиленной

и замедленной прибыли — и вообще, въ развитіи емкости легкихъ, они совершенно соотвѣтствуютъ уже сказанному ходу прибыли ея. Увеличеніе емкости мы видимъ только до 19 лѣтъ включительно; далѣе получается отрицательная величина. Съ 10 до 19 лѣтъ абсолютное нарастаніе емкости легкихъ равно 1848,57 к. ст., или въ среднемъ выводѣ ежегодно по 205,40 куб. ст., въ процентномъ отношеніи прибыль равна 124,90%, или ежегодно по 13,65%. Періодъ усиленной прибыли, съ 10 до 17 лѣтъ даетъ абсолютную прибыль емкости легкихъ въ 1391,51 куб. ст., или ежегодно по 198,79 куб. ст.; въ процентномъ отношеніи прибыль равна 94,02%, или ежегодно по 13,43%. Въ періодъ замедленной прибыли емкости легкихъ абсолютная прибыль 457,06 куб. ст., или ежегодно по 228,53 куб. ст.; въ процентномъ отношеніи прибыль равна 15,85%, или ежегодно по 7,93%.

Въ періодъ максимальнаго увеличенія съ 14 до 17 лѣтъ абсолютная прибыль равна 800 куб. ст., или въ среднемъ выводѣ ежегодно по 266,67 куб. ст.; въ процентномъ отношеніи прибыль равна 38,61%, или въ среднемъ выводѣ ежегодно по 12,87%.

ТАБЛИЦА XXVIII.

Среднія числа емкости легкихъ, ежегодная абсолютная и процентная прибыль ея у учениковъ училища, составленныя изъ всѣхъ измѣреній, съ начала 1875—76 по конецъ 1880—81 учебныхъ годовъ.

Возрастъ.	Число на-блюденій.	Среднія чи-сла емкости легкихъ.	Ежегодная прибыль.	%	Minimum.	Maximum.
9—10	7	1628,27	—	—	1100	2000
10—11	68	1601,47	— 27,80	— 1,71	1000	2500
11—12	163	1723,31	121,84	7,61	1000	2600
12—13	238	1870,16	146,85	8,58	1100	2900
13—14	293	2068,25	148,09	7,92	1000	3600
14—15	305	2324,91	256,68	12,41	1100	4000
15—16	288	2643,40	318,49	13,70	1000	4400

Возрасты.	Число наблю-дений.	Средня. числа емко-сти легких.	Ежегодная прибыль.	%	Minimum.	Maximum.
16—17	247	2908,50	265,10	10,02	1700	4700
17—18	185	3136,75	228,25	7,87	2000	4300
18—19	138	3288,84	152,09	4,85	1900	4500
19—20	86	3460,46	177,62	5,40	1900	4400
20—21	40	3587,50	127,04	3,67	2600	4600
21—22	19	3621,05	33,55	0,94	2900	4400
22—23	4	3400	— 211,05	5,83	—	3400
23—24	1	3500	100	2,94	—	3500

Ходъ развитія емкости легкихъ въ училищѣ нѣсколько уклоняется отъ общаго хода. Уклоненіе замѣчается въ періодъ усиленнаго роста. Емкость легкихъ въ ней, какъ показываютъ среднія, начинаетъ увеличиваться послѣ 11 лѣтъ и продолжается до 17 лѣтъ включительно. Затѣмъ прогрессъ увеличенія емкости продолжается до 22 лѣтъ — болѣе, чѣмъ въ гимназій. Вообще прибыль емкости легкихъ съ 10 до 22 лѣтъ включительно равна 1992,78 куб. ст., или ежегодно въ среднемъ выводѣ по 181,16 к. ст.; въ процентномъ отношеніи прибыль равна 122,39%, или ежегодно въ среднемъ выводѣ по 11,13%.

Въ періодъ усиленной прибыли емкость легкихъ даетъ прибыль, въ возрастахъ отъ 11 до 17 л. включительно, въ 1307,03 куб. ст., или 81,60%, что въ среднемъ выводѣ ежегодно составляетъ по 217,83 куб. ст., или по 13,60%.

Въ періодъ замедленной прибыли емкости легкихъ, увеличеніе ея равно, съ 17 до 22 л. включительно 712,55 куб. ст., или 24,49%, что составляетъ въ среднемъ выводѣ ежегодно по 142,51 куб. ст., или по 4,20%, такъ что во второй періодъ увеличеніе емкости легкихъ было въ 3,33 раза менѣе, чѣмъ въ первый періодъ.

Періодъ максимальной прибыли роста, который у училищныхъ въ возрастахъ отъ 14 до 17 лѣтъ даетъ прибыль 840,25 куб. ст., или 40,62%, что въ среднемъ выводѣ ежегодно составляетъ по 280,08 куб. ст., или по 13,57%.

Если мы сравнимъ полученные прибыли роста для того и другаго учебнаго заведенія съ таковыми же прибылями средними, то получимъ

Таблицы.	Абсолютная прибыль съ 11—19 лѣтъ.	%	Ежегодная прибыль.	%
№ XVII.	1682,58	104,12	210,52	13,18
№ XXVII.	1708,84	105,50	213,60	13,18
№ XXVIII.	1686,87	105,33	210,85	13,18

Въ этомъ же случаѣ процентная прибыль общая, а также ежегодная, показываетъ намъ, что въ училищѣ и гимназій емкость легкихъ учениковъ развивается почти на одинаковую величину въ одинаковый промежутокъ времени.

Въ періодъ увеличенной прибыли емкости легкихъ суммы прибылей слѣдующія:

Таблицы.	Абсолютная прибыль съ 11—17 лѣтъ.	%	Ежегодная прибыль.	%
№ XVII.	1268,44	78,59	211,40	13,09
№ XXVII.	1251,48	77,27	208,63	12,87
№ XXVIII.	1307,93	81,61	217,83	13,60

Въ этотъ періодъ времени училищные ученики даютъ большую прибыль емкости легкихъ, чѣмъ ученики гимназій, и кромѣ того мы замѣчаемъ, что ученики гимназій въ развитіи легкихъ приобретаютъ величину меньшую, чѣмъ средней ученикъ, а училищные превосходятъ среднихъ.

Въ періодъ замедленнаго роста окружности груди мы получаемъ:

Таблицы.	Абсолютная прибыль съ 17—19 лѣтъ.	%	Ежегодная прибыль.	%
№ XVII.	413,04	14,32	206,02	7,16
№ XXVII.	457,06	15,82	228,53	7,91
№ XXVIII.	379,84	13,03	189,92	6,52

Въ это время какъ въ общемъ, такъ и въ ежегодномъ процентномъ приростѣ, ученики училища показываютъ величины емкости легкихъ меньшія, чѣмъ гимназисты, и кромѣ того они значительно не достигаютъ величинъ средняго ученика, — а гимназисты превышаютъ средняго на значительную величину.

Васильевъ, въ своемъ изслѣдованіи о вліяніи пѣнія на здоровье человека, говоритъ, что емкость легкихъ, при одномъ ростѣ и возрастѣ, тѣмъ больше, чѣмъ больше относительная окружность груди, т. е. разность между абсолютною окружностью груди и половиною роста. И даже, несмотря на ростъ, емкость легкихъ все таки сохраняетъ ту же самую зависимость. Я взялъ разность среднихъ чиселъ между полуростомъ и абсолютною окружностію груди, какъ въ училищѣ такъ и въ гимназій, и не могъ замѣтить указанной зависимости емкости легкихъ отъ относительной окружности груди. А потому, замѣченное мною большое увеличеніе емкости легкихъ въ періодъ усиленнаго роста и меньшее въ періодъ замедленнаго роста у учениковъ училища, сравнительно съ учениками гимназій можетъ быть объяснено тѣмъ, что у училищныхъ учениковъ, по окончаніи періода усиленнаго роста, по мѣрѣ перехода ихъ въ старшій возрастъ, по всей вѣроятности, происходитъ ослабленіе силы экспираторныхъ мышцъ, постепенное уменьшеніе упругости грудной клѣтки и ослабленіе эластичной легочной ткани, влѣдствіе чего и не получается большая величина ежегоднаго прироста емкости легкихъ. На это указываетъ то обстоятельство, что ростъ училищныхъ съ возрастомъ увеличивается и дѣлается большимъ, а также съ возрастомъ прибываютъ и размѣры груди и экскурсія грудной клѣтки, а емкость легкихъ прибываетъ сравнительно на величину меньшую, чѣмъ слѣдовало бы.

Сравнимъ теперь емкость легкихъ нашихъ учениковъ съ емкостію легкихъ, найденною наблюдателями. Мы увидимъ, что

СРАВНИТЕЛЬНАЯ ТАБЛИЦА ЖИЗНЕННОЙ ЕМКОСТИ ЛЕГКИХЪ.

Возрастъ.	Здоровые мальчики петербургскихъ пріютовъ.	Здоровые воспитанники Сиб. 1-й военной гимназій.	Лесгафтъ.		Васильевъ.	Pagliani.	Kotelnann.	Schneppf.	Нароускій.	Муратовъ.	Ученики училища.	Ученики гимназій.
			1-е учебное заведеніе 1880 г.	2-е учебное заведеніе 1880 г.								
9—10	1361	1592	1778	1633	1521	1660	1865	1350	1675	1600	1628	1480
10—11	1488	1721	1841	1860	1756	1700	2021	1845	1795	1600	1601	1619
11—12	1632	1917	2060	1943	1799	1860	2177	863	1897	1887	1723	1741
12—13	1510	2206	2155	2200	2091	2045	2270	2131	2033	2035	1870	1887
13—14	—	2309	2459	2562	2255	2100	2496	2489	2255	2133	2068	2071
14—15	—	2686	2927	2623	2200	2445	2757	2708	2100	2218	2324	2282
15—16	—	3067	3123	3188	2650	2485	3252	3335	—	2450	2643	2552
16—17	—	3342	3691	3198	3133	2660	3553	3482	—	2994	2908	2871
17—18	—	—	3502	3288	3850	3115	3686	3784	—	3059	3136	3127
18—19	—	—	—	—	4200	3125	3891	4035	—	3445	3258	3328
19—20	—	—	—	—	—	—	—	—	—	3534	3460	2480
20—21	—	—	—	—	—	—	—	—	—	3378	3557	3800
21—22	—	—	—	—	—	—	—	—	—	3467	3621	—

емкость учениковъ гимназій болѣе таковой же емкости у сигарочниковъ въ возрастахъ 11, 15, 16 и 19-ти-лѣтнихъ, а въ прочихъ возрастахъ менѣе, за исключеніемъ 16-ти-лѣтняго возраста, менѣе чѣмъ у мясниковъ, по Муратову; превосходитъ здоровыхъ мальчиковъ Петербургскихъ пріютовъ и уступаетъ воспитанникамъ 1-й С.-Петербургской военной гимназій, по Діку; уступаетъ воспитанникамъ 1-го и 2-го учебнаго заведенія, по Лесгафу; уступаетъ пѣвчимъ Васильева; также до 18-ти лѣтъ включительно Итальянцамъ низшаго класса, по Паллиани, превосходитъ ихъ въ емкости легкихъ послѣ 15-ти лѣтъ. Наши ученики уступаютъ, во всѣхъ возрастахъ, гимназистамъ въ Гамбургѣ,

по Котельману; за исключеніемъ 10-лѣтняго возраста, во всѣхъ прочихъ возрастахъ, имѣютъ емкость легкихъ меньшую, чѣмъ жители Страсбурга по Шнепфу; уступаютъ во всѣхъ возрастахъ посѣщающимъ школы Петербургскаго округа, по Нагорскому. Такъ что вообще превосходство емкости легкихъ нашихъ гимназистовъ замѣчается только надъ здоровыми мальчиками пріютовъ.

У училищныхъ учениковъ емкость легкихъ уступаетъ емкости сигарочниковъ въ возрастахъ 12—14 и 17, 19 и 20 лѣтнихъ, а въ прочихъ превышаетъ такую же. Ученики превосходятъ въ емкости легкихъ мальчиковъ петербургскихъ пріютовъ, по Дику; уступаютъ въ емкости легкихъ ученикамъ 1-го и 2-го учебнаго заведенія, по Лесгафту. Кромѣ 10-лѣтняго возраста, въ который болѣе и 15 и 16-го возраста, въ которые емкость легкихъ равна съ училищными учениками, они уступаютъ во всѣхъ возрастахъ пѣвчимъ Васильева. До 15 лѣтъ включительно, превосходя Италіянцевъ бѣднаго класса, во всѣхъ прочихъ возрастахъ превышаютъ ихъ, по Палліани; уступаютъ гимназистамъ въ Гамбургѣ, по Котельману; за исключеніемъ 10-ти лѣтняго возраста уступаютъ жителямъ Страсбурга, по Шнепфу, и посѣщающихъ школы Петербургскаго уѣзда, по Нагорскому. Такимъ образомъ и училищные ученики также превосходятъ по развитію емкости легкихъ только пріютскихъ мальчиковъ.

Теперь составимъ таблицу прибылей емкости легкихъ по наблюденіямъ другихъ, чтобы нагляднѣе судить о развитіи ея у нашихъ учениковъ:

Съ 11 до 19 лѣтъ.	Абсолютная прибыль.	%	Ежегодная прибыль.	%
Сигарочники	1845 к. ст.	115,31	230,62 к. ст.	14,41
Пѣвчіе	2144	139,18	305,5	17,39
Италіянцы	1425	83,89	178,12	10,47
Гимназисты въ Гамбургѣ. .	1870	92,52	233,75	11,56
Въ Страсбургѣ	2180	118,15	272,50	14,76
Гимназисты	} у меня.	{ 1708,84	213,60	13,18
Ученики училища				

Такимъ образомъ оказывается, что наши ученики какъ въ гимназіи, такъ и въ училищѣ, по развитію емкости легкихъ въ указанный періодъ времени, стоятъ немного ниже сигарочниковъ и жителей Страсбурга, и немного выше гимназистовъ въ Гамбургѣ и Италіянцевъ. Такъ выражается прибыль емкости легкихъ, судя по процентной и ежегодной прибыли этой емкости.

Если мы возьмемъ суммы прибылей за періодъ усиленнаго роста емкости легкихъ, то получимъ:

Съ 11 до 17 лѣтъ.	Абсолютная емкость.	%	Ежегодная прибыль.	%
У сигарочниковъ.	1394 к. ст.	87,12	232,33 к. ст.	14,52
Пѣвчихъ.	1377	78,41	129,5	13,06
1-й военной гимназіи . . .	1621	94,18	276,16	15,69
1-го учебнаго заведенія . .	1850	100,48	308,39	16,74
2-го учебнаго заведенія . .	1338	71,93	223,00	11,98
Италіянцевъ	960	56,47	160	9,41
Гимназ. въ Гамбургѣ	1532	75,80	255,33	12,63
Въ Страсбургѣ	1637	88,72	272,63	14,78
Гимназисты	} у меня	{ 1251,78	208,63	12,86
Училищные ученики				

Судя по общему процентному приросту въ этотъ періодъ времени гимназисты наши пріобрѣтаютъ емкость легкихъ близко подходящую къ пѣвчимъ Васильева, а по ежегодному процентному приросту превосходятъ немного пѣвчихъ, такъ и по ежегодному процентному приросту и въ общемъ, приближаясь къ нимъ по развитію емкости легкихъ.

Теперь обратимъ вниманіе на то, какъ распредѣляется вѣсъ тѣла между учениками того и другаго учебнаго заведенія въ отдѣльности.

ТАБЛИЦА XXIX.

Средняя вѣса тѣла учениковъ гимназіи, ежегодная абсолютная и процентная прибыль его, составленная изъ всѣхъ измѣреній за періодъ времени съ 1875 по конецъ 1881 года.

Возрасты.	Средняя вѣса тѣла.	Число наблюдений.	Ежегодная абсолютная прибыль.	%	Minimum.	Maximum.
9—10	31333	5	—	—	24500	39930
10—11	30930	147	403	1,28	25390	46500
11—12	32045	464	1115	3,61	21000	50780
12—13	34614	636	2569	8,01	24000	57330
13—14	37785	688	3171	9,16	22500	62250
14—15	42037	679	4252	11,25	27610	62660
15—16	47047	710	5010	11,91	29690	72280
16—17	51581	516	4334	9,63	31740	72890
17—18	53574	212	1993	3,86	32760	73000
18—19	54786	35	1212	2,26	39520	73000
19—20	49716	5	5070	9,27	42590	57330

Смотря на эту таблицу, мы замѣчаемъ, что вѣсъ тѣла учениковъ гимназіи въ общемъ ходѣ своего развитія идетъ также, какъ было замѣчено нами при разсматриваніи таблицы общей вѣса тѣла нашихъ учениковъ. Здѣсь только рѣзко выступаетъ возрастъ 19—20 лѣтъ, давшій отрицательную прибыль вѣса тѣла. Если сравнимъ съ таблицей роста учениковъ гимназіи, то окажется, что и ростъ тѣла въ высоту также даетъ отрицательную величину прибыли.

Въ общемъ приростъ въ періодъ времени съ 10 до 19 лѣтъ включительно далъ сумму абсолютной прибыли въ 23453 грам. или 74,85%, что составляетъ въ среднемъ выводѣ ежегодно по 2605 грам., или по 8,31%. Въ періодъ усиленной прибыли вѣса тѣла абсолютный приростъ равенъ, съ 10 до 16 лѣтъ 15714 грам., или 50,15%, а въ среднемъ выводѣ ежегодно по 2619

грам., или по 8,35%. Въ періодъ замедленной прибыли роста абсолютная прибыль вѣса тѣла равна 7739 грам., или 16,45%, а ежегодно въ среднемъ выводѣ по 2579 грам. или по 3,48%, т. е. въ періодъ замедленного роста ученики выросли почти въ два съ половиною раза меньше, чѣмъ въ періодъ усиленного роста.

Въ максимальный періодъ времени съ 14 до 16 лѣтъ абсолютная прибыль вѣса тѣла была 92620 грам. или 24,51%, а въ среднемъ выводѣ ежегодно по 4631 грам., или по 12,25%.

ТАБЛИЦА XXX.

Среднія числа вѣса тѣла, ежегодная абсолютная и процентная прибыль его у учениковъ гимназіи, составленная за періодъ времени съ 1875 по 1881 годъ.

Возрасты.	Средняя вѣса тѣла.	Число наблюдений.	Ежегодная абсолютная прибыль.	%	Maximum.	Minimum.
9—10	28778	7	—	—	24570	35870
10—11	29026	70	248	0,83	23540	38990
11—12	31212	180	2186	7,57	22000	26800
12—13	33244	263	2032	6,51	22730	51800
13—14	36234	315	2990	8,99	24980	62040
14—15	41793	336	5559	15,34	26820	67780
15—16	47274	307	5481	13,11	29490	67780
16—17	51865	263	4591	9,71	31120	71660
17—18	55658	207	3793	7,31	34400	76170
18—19	58344	146	2686	4,82	39310	73410
19—20	59824	91	1480	2,53	37830	74120
20—21	62653	45	2829	6,40	51190	75350
21—22	49375	21	13278	21,18	50060	74940
22—23	30690	4	18685	0,37	54470	68290
23—24	—	—	—	—	70850	

Изъ этой таблицы мы видимъ, что ростъ учениковъ училища прогрессируетъ также въ два періода усиленного и замедленного

прироста; это у них замѣчается въ періодъ максимальнаго роста вѣса тѣла, такъ что въ общемъ ходѣ развитія, училищные ученики не отстаютъ отъ того, что уже нами найдено для учениковъ въ отношеніи вѣса тѣла.

Увеличеніе вѣса въ періодъ времени отъ 10 до 21 года дало абсолютную прибыль равную 33855 грам., или 117,64⁰/₀, а въ среднемъ выводѣ ежегодно прибыль была по 3077,77 куб. ст., или по 10,69⁰/₀. Въ періодъ усиленной прибыли вѣса абсолютное увеличеніе было 18496 куб. ст., или 64,27⁰/₀, а ежегодно въ среднемъ выводѣ по 3082,66 или 10,71⁰/₀. Въ періодъ замедленной прибыли, вѣсъ увеличился на 15359 куб. ст., или 32,48⁰/₀, а въ среднемъ выводѣ ежегодно 3071,8 куб. ст., или по 6,49⁰/₀. Это показываетъ, что ежегодное увеличеніе въ періодъ замедленнаго роста вѣса тѣла прибываетъ въ полтора раза меньше, собственно въ 1,6 разъ, чѣмъ въ періодъ усиленнаго роста. Максимальный ростъ далъ прибыль равную 11,040 куб. ст., или 30,46⁰/₀, а ежегодно въ среднемъ выводѣ по 5520 куб. ст., или 15,23⁰/₀.

Сдѣлаемъ мы сравненіе прибылей, полученныхъ нами въ обоихъ заведеніяхъ въ отдѣльности, съ прибылью, полученною въ общей таблицѣ для вѣса тѣла, въ соответственныхъ возрастахъ, получимъ.

Таблицы.	Абсолютная прибыль.	%	Ежегодная прибыль.	%
№ XXI	27340	90,18	3417,5	11,27
№ XXIX	23856	77,12	2982	9,64
№ XXX.	29318	101,00	3664,75	12,62

И въ вѣсѣ тѣла мы замѣчаемъ, что ученики училища какъ въ абсолютномъ, такъ равно и въ ежегодномъ притомъ въ обоихъ случаяхъ и въ процентномъ отношеніи превосходятъ величиною вѣса учениковъ гимназій, они превышаютъ также и учениковъ, имѣющихъ средній вѣсъ. Тогда какъ ученики гимназій не только вѣсятъ меньше учениковъ училища, но и по развитію вѣса не достигаютъ прибылей средняго ученика заведенія.

Въ періодъ усиленной прибыли вѣса съ 11 до 16 лѣтъ мы имѣемъ:

Таблицы.	Абсолютная прибыль.	%	Ежегодная прибыль.	%
№ XXI	16799	55,41	3359,8	11,08
№ XXIX	16117	52,10	3225,4	10,42
№ XXX.	18248	62,82	3649,6	12,56

Въ періодъ увеличенной прибыли вѣса тѣла наблюдается то же, что училищные ученики вырастаютъ на вѣсъ больший, какъ абсолютный, такъ и процентный, общій и ежегодный, сравнительно съ учениками гимназій. И кромѣ того, они превосходятъ вѣсомъ средняго ученика, тогда какъ гимназисты и въ періодъ усиленнаго роста отстаютъ по вѣсу на значительную величину отъ средняго.

Въ періодъ замедленнаго роста съ 16—19 лѣтъ сумма прибылей слѣдующая:

Таблицы.	Абсолютная прибыль.	%	Ежегодная прибыль.	%
№ XXI	10541	22,37	3513,66	7,45
№ XXIX	7739	16,44	2589,66	5,48
№ XXX.	11070	23,41	3690	7,80

И въ періодъ замедленнаго роста превосходство въ прибыли вѣса учениковъ училищъ надъ учениками гимназій выражается точно также, какъ это наблюдалось и въ общемъ приростѣ и въ періодъ усиленнаго роста.

Сравнивая абсолютныя величины вѣса, полученные нами съ таковыми же величинами другихъ наблюдателей въ соответственныхъ возрастахъ, мы узнаемъ, что вѣсъ тѣла нашихъ гимназистовъ, кромѣ возраста въ 12 и 19 лѣтъ, во всѣхъ другихъ, превышаетъ вѣсъ сигарочниковъ и кромѣ 16-ти лѣтняго возраста, во всѣхъ прочихъ возрастахъ уступаетъ вѣсу тѣла мясниковъ, по Муратову, за исключеніемъ возраста въ 14 лѣтъ наши гимназисты превосходятъ посѣщающихъ школы Петербургскаго уѣзда. Они превосходятъ вѣсомъ разныя сословія Вятской губерніи, по Руму. Кромѣ 10. лѣтняго возраста они меньше вѣсомъ Американцевъ Боудича во всѣхъ воз-

СРАВНИТЕЛЬНАЯ ТАБЛИЦА ВЪСА ТѢЛА.

Возрасть.	Здоровые мальчики Петербургскихъ приютовъ.	Здоровые воспитанники Спб. 1-й военной гимназии.	Que- let.	Cowell.		Pa- ghiani.	Kotel- mann.	Macla- ren.	Roberts.	Лесгафтъ.		Зубков- ский.	Верев- кинъ.	Румъ.	Bowditch.	Нагорскій.	Мурат- овъ.	Илли- нскій.	Ученики училища.	Ученики гимназии.	
			Бельгій- цы въсѣхъ сословій.	Observées.	Работающіе на фабрикахъ.	Неработающіе.	Итальянцы пшшаго сословія.	Гимназисты въ Гам- бургѣ.	Въ школѣ Магдаллин и Роллея въ Оксфордѣ.	Англичане.	Вторая Сиб. военная гимназія 1877 г.	Первое учебное заве- деніе 1880 г.	Второе учебное заве- деніе 1880 г.	Полоціе военные гимназисты.	Петербургская фельд- шерская школа.	Вятской губерніи раз- личныхъ сословій.	Американцы въ шко- лахъ въ Босніи.	Посѣщающіе школы Петербургск. уѣзда.			Сигарочники.
9—10	24540	28674	26120	25840	27330	24510	26890	29500	25174	29120	28900	28060	27000	—	24300	29620	25590	28665	30610	28778	31333
10—11	26272	30430	27850	28040	26460	26180	29220	31770	27284	32320	31130	31320	30800	—	27100	31840	27830	29075	30780	29026	30930
11—12	29193	32557	31000	29910	30490	28380	32240	35520	29266	33990	34010	34270	34300	—	28600	34890	29310	32812	32660	31212	32045
12—13	29372	37715	35320	32690	34170	31750	34010	38240	32205	37430	36390	37790	34800	—	32900	38490	31680	31561	35220	33244	34614
13—14	—	40962	40500	34950	35610	33060	38960	42210	36092	41130	41910	43840	37800	35500	33400	42950	40140	35332	37680	36234	37785
14—15	—	47218	46410	40060	39370	39369	43650	46980	41472	47630	47730	46610	45900	38210	36500	48590	34810	32760	45870	41793	42037
15—16	—	52548	53390	44430	50010	41470	49330	52800	48925	52300	52420	52550	51150	42110	42500	54900	—	37762	52230	47274	47047
16—17	—	55614	57400	47360	53410	43200	54030	53330	53561	53840	57700	53980	53350	43970	49200	—	—	48071	—	51865	51581
17—18	—	55500	61260	48120	57270	44550	57340	62190	57720	59250	57670	53800	54450	48410	56300	—	—	51069	—	55658	53574
18—19	—	—	63320	—	—	44650	58760	—	59639	—	—	—	—	50050	—	—	—	57032	—	58344	54786
19—20	—	—	—	—	—	—	—	—	—	—	—	—	—	—	—	—	—	53189	—	59824	49716
20—21	—	—	—	—	—	—	—	—	—	—	—	—	—	—	—	—	—	57180	—	62653	—
21—22	—	—	—	—	—	—	—	—	—	—	—	—	—	—	—	—	—	55525	—	49375	—

растахъ. Превосходятъ также и учениковъ фельдшерскихъ школъ во всѣхъ возрастахъ. Полоцкихъ же гимназистовъ тяжелѣе въ 10 и 11 лѣтнихъ возрастахъ, а во всѣхъ прочихъ легче ихъ, по Зубковскому. Во всѣхъ возрастахъ, кромѣ 10 лѣтняго, уступаютъ въ вѣсѣ ученикамъ 2-й военной гимназiи, 1-го и 2-го учебныхъ заведенiй, по Лесгафту. До 15 лѣтъ превышаютъ Англичанъ, а послѣ 15 лѣтъ уступаютъ имъ въ вѣсѣ, по Роберту. За исключенiемъ возраста въ 10 лѣтъ уступаютъ обучающимся въ школахъ Магдалины и Роддлея въ Оксфордѣ, по Маклярену. Въ возрастахъ 10, 11 и 13 лѣтнихъ наши гимназисты превышаютъ, а въ прочихъ уступаютъ въ вѣсѣ гимназистамъ въ Гамбургѣ, по Котельману; превышаютъ низшiй классъ Италiянцевъ, по Паллиани, рабочiй классъ на фабрикахъ, по Коуэллю; а не рабочiй классъ только до 15 лѣтъ, уступая имъ въ вѣсѣ послѣ 15 лѣтъ, по Коуэллю; до 13 лѣтъ превышаютъ Бельгiйцевъ, уступая имъ въ вѣсѣ въ прочихъ возрастахъ по Кетле; только въ возрастахъ 10, 11 лѣтнихъ превышаютъ учениковъ 1-й военной гимназiи, а во всѣхъ прочихъ уступаютъ имъ, а также превышаютъ и здоровыхъ мальчиковъ Петербургскихъ прiютовъ.

Ученики же училища также какъ и гимназiи превышаютъ сигарочниковъ во всѣхъ возрастахъ, мясниковъ же въ 16 лѣтнiй возрастъ, а во всѣхъ прочихъ возрастахъ уступаютъ мясникамъ, по Муратову. Только въ 14 лѣтъ наши ученики уступаютъ посѣщающимъ школы Петербургскаго округа, превышая ихъ во всѣхъ прочихъ возрастахъ, по Нагорскому; превышаютъ вѣсомъ и жителей всѣхъ сословiй Вятской и Пермской губернiй, уступая имъ въ возрастѣ 18 лѣтнемъ; стоятъ по вѣсу ниже Американцевъ, по Боудичу, превышаютъ значительно учениковъ фельдшерской школы, по Веревкину. Превосходя Полоцкихъ гимназистовъ въ 10 лѣтъ, во всѣхъ прочихъ возрастахъ наши уступаютъ имъ въ вѣсѣ; уступаютъ во всѣхъ возрастахъ ученикамъ 2-й военной гимназiи, 1-го и 2-го учебныхъ заведенiй, по Лесгафту, будучи выше учениковъ 2-го учебнаго заведенiя только въ 10 лѣтъ; до 15 лѣтъ превосходятъ вѣсомъ Англичанъ, по Роберту, уступая имъ въ вѣсѣ послѣ 15 лѣтъ. Обучающиеся въ школахъ Магдалины и Роддлея въ Оксфордѣ вѣсятъ тяжелѣе нашихъ учениковъ, по Маклярену. Гамбургскихъ же гимназистовъ ученики превосходятъ только въ 10 лѣтъ, уступая имъ во всѣхъ прочихъ возрастахъ; значительно превышаютъ бѣд-

ныхъ Италiянцевъ, по Паллиани; въ 13, 16, 17 и 18 лѣтъ уступаютъ неработающимъ на фабрикахъ, превышая ихъ во всѣхъ прочихъ возрастахъ, а также и тяжелѣе вѣсомъ фабричныхъ рабочихъ, по Коуэллю; до 12 лѣтъ превосходятъ Бельгiйцевъ, по Кетле, уступая имъ въ остальныхъ возрастахъ. И только въ 10 лѣтъ наши превосходятъ учениковъ 1-й гимназiи, уступая имъ въ вѣсѣ въ прочихъ возрастахъ; превышаютъ вѣсомъ мальчиковъ Петербургскихъ прiютовъ, по Дикю; наши ученики училища начинаютъ превышать въ вѣсѣ нашихъ гимназистовъ послѣ 15 лѣтъ, уступая имъ до 15 лѣтъ.

Изъ этого сравненiя вѣса оказывается, что наши ученики и гимназисты превышаютъ вѣсомъ только бѣдный рабочiй классъ народа и имѣющихъ происхожденiе изъ бѣднаго сословiя. Сословiе же людей болѣе зажиточныхъ, или находящихся въ лучшихъ жизненныхъ условiяхъ, даютъ величину вѣса, превосходящую нашихъ учениковъ.

Теперь сдѣлаемъ сравненiе прибылей вѣса тѣла, найденныхъ мною съ таковыми же прибылями другихъ наблюдателей, получимъ:

Съ 11 до 19 лѣтъ.	Абсолютная прибыль.	‰	Ежегодная прибыль.	‰
У Италiянцевъ	18470	70,55	2308,75	8,81
» Сигарочниковъ	27957	96,15	3494,82	12,01
» Англичанъ	32355	118,58	4044,37	14,81
» Гамбургскихъ гимназистовъ	29540	101,09	3432,5	12,83
» Бельгiйцевъ	35470	127,35	4433,75	15,91
» Гимназистовъ	23856	77,12	2982	9,84
» Учениковъ училища	29318	101,00	3664,75	12,82

Въ общемъ своемъ развитiи вѣса, какъ показываютъ величины абсолютной и ежегодной прибыли, а также соответствующiй этому и процентный приростъ, наши гимназисты прiобрѣтаютъ вѣсъ ниже рабочаго класса народа, какъ ежегодно, такъ и въ общемъ приростѣ вѣса, тогда какъ ученики училища близко

подходят къ Гамбургскимъ гимназистамъ въ отношеніи прибыли вѣса тѣла.

Прибыли, полученные другими изслѣдованіями въ періодъ, соотвѣтствующій усиленному росту съ 11 до 16 лѣтъ, были слѣдующія:

	Абсолют- ный при- ростъ вѣ- са.	%	Ежегод- ная при- быль вѣса.	%		
У сигарочниковъ	8687	29,80	1737	5,96		
> Американцевъ	23060	72,42	4612	14,48		
> жителей Вятской и Пермской губ.	15400	57,52	3080	11,50		
> Половцкихъ гимназистовъ	20350	66,06	4070	13,21		
> 2-го учебнаго заведенія	21230	67,78	4246	13,55		
> 1-го учебнаго заведенія	21290	68,39	4258	13,67		
> 2-й военной гимназій	19980	61,81	3996	12,90		
> Англичанъ	21641	79,68	4328,5	15,93		
> Обучающихся въ школ. Магдалины и Роддлея	31030	66,19	4206	13,23		
> неработающихъ на фабр.	23550	89,00	4710	17,8		
> работающихъ на фабр.	16390	58,45	3278	11,69		
> Итальянцевъ	15290	58,40	3058	11,68		
> Гамбургск. гимназистовъ	20110	68,82	4022	13,76		
> Бельгійцевъ	25540	91,70	5108	18,36		
> 1-й военной гимназій	22118	72,68	4423,6	14,53		
> гимназистовъ	у меня	{	16117	52,10	3225,4	10,42
> учениковъ училища			18248	62,82	3649,6	12,56

Въ этотъ періодъ роста вѣса тѣла наши гимназисты приобретаютъ вѣсъ ниже жителей Вятской и Пермской губерній, по Руму, ниже рабочихъ, по Коуэллю, и бѣдныхъ Итальянцевъ по Паллиани, а ученики училища приближаются по прибыли вѣса къ 2-й военной гимназій, по Лесгафту.

Такимъ образомъ размѣры роста, окружности груди, вѣса тѣла и емкости легкихъ нашихъ учениковъ и гимназистовъ оказываются очень малыми сравнительно съ прибылями этихъ

же размѣровъ другихъ мальчиковъ. Наши ученики по физическому своему развитію имѣютъ очень большое сходство съ бѣдняками и трудящимися, рабочимъ классомъ народа. Если посмотрѣть на всю обстановку и другія условія быта учениковъ и гимназистовъ, то окажется, что жизнь ихъ значительно стоитъ выше, чѣмъ — бѣднаго класса людей; они пользуются сравнительно съ ними лучшимъ комфортомъ въ своей жизни. А между тѣмъ, если сравнивать выростаніе ихъ съ выростаніемъ рабочаго, бѣднаго, то, повидимому, и у нашихъ учениковъ существуетъ цѣлый рядъ неблагоприятныхъ условій, проходящихъ чрезъ всю ихъ жизнь и имѣющихъ свойство подрывать въ основѣ растительныя силы ихъ. Въ чемъ-же искать причины всего неблагоприятнаго для жизни ученика? Изъ всѣхъ причинъ, могущихъ разстраивать здоровье учениковъ, можно только остановиться на одной, именно — на ученьи. Оно одно должно значительно содѣйствовать развитію слабости организма. Для выясненія, какое вліяніе на физическое развитіе учениковъ обнаруживаютъ занятія въ гимназій и училищѣ, я долженъ былъ бы сравнить учениковъ съ такими людьми, которые при одинаковыхъ условіяхъ быта, не имѣютъ умственныхъ классовыхъ занятій. Такихъ же, въ настоящее время трудно найти въ возрастахъ, соотвѣтствующихъ возрасту учениковъ среднихъ учебныхъ заведеній. А потому, для своей цѣли я рѣшился воспользоваться временемъ классовыхъ занятій и канікулярнымъ временемъ, двумя періодами жизни учениковъ, въ которые они имѣютъ различную дѣятельность. Я измѣрялъ ихъ въ началѣ и концѣ учебнаго года и составилъ таблицы для означенныхъ измѣреній за время предъ началомъ учебнаго года, т. е. когда ученики не занимаются въ классахъ, и за время по окончаніи учебнаго года, т. е. послѣ усиленныхъ трудовъ. Сравненіе полученныхъ мною цифръ можетъ служить разъясненіемъ вліянія средне-образовательныхъ заведеній на физическое развитіе организмовъ обучающихся въ нихъ. И это сравненіе должно имѣть значеніе, такъ какъ цифры получены мною при измѣреніяхъ однихъ и тѣхъ же учениковъ — въ началѣ и концѣ учебныхъ годовъ. Слѣдовательно они выражаютъ состоянія ученика послѣ усиленныхъ умственныхъ трудовъ и послѣ совершеннаго покоя отъ классовыхъ занятій.

ТАБЛИЦА XXXI.

Среднія числа роста воспитанниковъ гимназій, составленныя изъ всѣхъ измѣреній, произведенныхъ въ началѣ и въ концѣ учебныхъ годовъ.

Возрасты.	Въ началѣ года.		Въ концѣ года.		Разность.
	Среднія числа роста.	Число на-блюдений.	Среднія числа роста.	Число на-блюдений.	
9—10	130,40	5	—	—	—
10—11	132,83	121	132,40	26	—0,43
11—12	135,76	280	135,39	184	—0,37
12—13	140,44	334	139,19	302	—1,25
13—14	145,18	338	144,57	350	—0,61
14—15	150,78	342	149,77	337	—1,01
15—16	156,20	368	155,69	342	—0,61
16—17	160,72	208	160,15	308	—0,57
17—18	162,78	59	163,06	153	+0,30
18—19	160,80	5	165,32	30	+4,52
19—20	165,25	2	160,17	3	—5,08

Здѣсь, какъ видно изъ цифры среднихъ роста, прогрессъ увеличенія его идетъ, начиная съ 10 лѣтняго возраста и до 20 лѣтъ включительно, постепенно возрастая въ своемъ развитіи. И въ теченіи всего времени замѣтны періоды увеличенной и замедленной прибыли роста, а также и максимальный періодъ его. Такъ что въ общемъ, ходъ развитія роста у учениковъ гимназій, при началѣ и концѣ учебного года ничѣмъ не отклоняется отъ высказаннаго уже нами вообще относительно выростанія учениковъ.

Что же касается прибыли роста, то абсолютная прибыль его съ 10 до 20 лѣтъ равна 34,85 ст., или 26,75⁰/₀, а въ среднемъ выводѣ ежегодно по 3,87⁰/₀ ст., или по 2,9⁰/₀.

Въ періодъ усиленнаго прироста съ 10 до 16 лѣтъ включительно абсолютный приростъ роста даетъ 25,89 ст., или 19,85⁰/₀, а въ среднемъ выводѣ ежегодно по 4,32 ст., или по 3,30⁰/₀.

Въ періодъ замедленнаго прироста абсолютная прибыль роста равна 8,96 ст., или 5,43⁰/₀, а въ среднемъ выводѣ ежегодно по 2,98 ст., или по 1,91⁰/₀.

Максимальный наростъ мы должны признать, судя по граффъ процентнаго прироста, имѣющимъ начало послѣ 12 лѣтъ. Такъ какъ въ этотъ періодъ времени получился абсолютный приростъ въ 20,53 ст., или въ 15,12⁰/₀, а средній ежегодный приростъ равенъ 5,13 ст. или по 3,78⁰/₀.

Въ концѣ учебного года ростъ тѣхъ же самыхъ учениковъ далъ абсолютную прибыль съ 11 до 19 лѣтъ равную 32,92 ст., или 24,86⁰/₀, а въ среднемъ выводѣ ежегодно по 4,12 ст., или по 3,11⁰/₀.

Въ періодъ усиленной прибыли роста до 16 лѣтъ абсолютная прибыль равна 23,29 ст., или 17,60⁰/₀, а въ среднемъ выводѣ ежегодно по 4,66 ст., или по 3,92⁰/₀. Въ періодъ замедленнаго прироста роста абсолютная прибыль равна 9,63 ст. или 6,03⁰/₀, а въ среднемъ выводѣ ежегодно по 3,21 ст., или по 2,01⁰/₀.

Максимальный наростъ роста, который здѣсь наступаетъ послѣ 13 лѣтъ, даетъ приростъ равный 16,50 ст., или 1,19⁰/₀, въ среднемъ выводѣ ежегодно по 3,50 ст., или по 0,39⁰/₀.

Сдѣлаемъ сравненіе, прежде всего, абсолютныхъ величинъ роста въ соответственныхъ возрастахъ. Мы видимъ, что абсолютныя среднія числа роста въ соответственныхъ возрастахъ въ концѣ учебного года приобрѣли величину меньшую, чѣмъ они имѣли въ началѣ года, за исключеніемъ только возрастовъ отъ 17 до 19 лѣтъ включительно, гдѣ получились среднія цифры большія, чѣмъ въ началѣ года. Это наводитъ на ту мысль, что ростъ учениковъ по прошествіи учебного времени, въ теченіи 8 мѣсяцевъ не только не далъ прогресса въ выростаніи, но какъ бы уменьшился. Отъ чего можетъ послѣдовать подобнаго рода уменьшеніе, можно объяснить только тѣмъ, что ученики имѣя малый ростъ перешли въ слѣдующій старшій возрастъ и этимъ повліяли на уменьшеніе среднихъ величинъ роста; такъ какъ въ дѣйствительности каждый изъ нихъ послѣ учебного года прибавился въ своей высотѣ.

Чтобы имѣть сужденіе относительно самой прибыли высоты тѣла въ началѣ и концѣ года, я долженъ сдѣлать сравненіе прибылей среднихъ, полученныхъ въ одинаковыхъ возрастахъ. Такъ какъ въ теченіи года были 10-ти лѣтніе, коихъ въ концѣ года не оказалось, а въ концѣ были въ 20-ть лѣтъ, давшіе отрицательную величину; по сему, для лучшаго сравненія прибылей соотвѣтственныхъ возрастовъ, я составилъ суммы прибылей съ 11 до 18 лѣтъ включительно и получилъ слѣдующія прибыли:

	Съ 11—13 л.		Съ 11—16 л.		Съ 16—18 л.	
	Прибыль.	%	Прибыль.	%	Прибыль.	%
Въ началѣ года	29,93 ст.	22,53	23,56	17,58	6,47	4,13
Въ концѣ года	30,68	23,15	23,29	17,60	7,37	4,73
Разность	+0,73	+0,62	-0,07	+0,02	+0,90	+0,60

Такимъ образомъ мы видимъ, что приростъ прибыли въ теченіи учебного времени даетъ очень малую величину. Это указываетъ на то, что вообще приростъ роста въ теченіи учебного времени чрезвычайно ограничивается. Ограниченность эта доказывается небольшою разностью, являющеюся результатомъ уравненія прибылей роста въ началѣ и концѣ учебного года; а съ другой стороны доказывается и тѣмъ, что въ учебное время ростъ совершается у учениковъ въ теченіи 8 мѣсяцевъ, тогда какъ измѣренные въ началѣ года представили собою результаты роста лѣтняго выростанія, въ 4 мѣсяца, слѣдовательно въ 2 раза меньшее время. Если взять общую сумму абсолютнаго прироста за начало учебного года, то окажется, что ростъ въ каждый каникулярный мѣсяцъ будетъ совершаться на 7,48 ст., или по 5,38%, а за учебное время приростъ роста въ каждый мѣсяцъ будетъ по 3,83 ст., или по 2,89%. Иначе сказать, что ученики въ классное время вырастаютъ въ 2 раза меньше, чѣмъ въ каникулярное время.

ТАБЛИЦА XXXII.

Среднія роста учениковъ училища, составленныя изъ измѣреній ихъ въ началѣ и концѣ учебныхъ годовъ.

Возрасты.	Въ началѣ года.		Въ концѣ года.		Разность.
	Среднія числа роста.	Число на-блюденій.	Среднія числа роста.	Число на-блюденій.	
9—10	130,33	6	133	1	+ 2,67
10—11	132,37	55	131,80	15	- 1,57
11—12	135,55	104	135,29	76	+ 0,24
12—13	139,60	142	139,07	121	- 0,53
13—14	144,48	170	143,46	145	- 1,02
14—15	151,70	169	150,52	167	- 1,18
15—16	158,88	152	157,48	155	- 1,30
16—17	162,88	128	162,11	135	- 0,77
17—18	165,54	91	165,37	116	- 0,17
18—19	167,22	63	166,98	83	- 0,24
19—20	167,29	38	167,77	53	- 0,48
20—21	166,57	19	168,00	26	+ 2,33
21—22	168,27	4	170,70	17	+ 1,93
22—23	172,50	1	169,23	3	- 3,27

Изъ этой таблицы мы видимъ, что ученики училища не отклоняются въ общемъ ходѣ развитія роста отъ общей схемы выростанія учениковъ.

Въ теченіи времени съ 10 до 20 лѣтъ включительно, въ началѣ года они дали сумму абсолютнаго прироста равную 37,56 ст., или 28,81%, а въ среднемъ выводѣ ежегодно вырастали по 3,75 ст., или 2,88%.

Въ періодъ усиленнаго роста съ 10 до 16 лѣтъ они приобрѣли абсолютный приростъ роста въ 28,05 ст., или 21,52%, въ среднемъ выводѣ ежегодно по 4,67 ст., или по 3,58%. Въ

периодъ замедленнаго прироста до 20 лѣтъ увеличеніе было на 9,51 ст., или на 6%, въ среднемъ выводѣ ежегодно по 2,37 ст., или по 1,5%.

Максимальное нарастаніе съ 14 до 16 лѣтъ дало абсолютную прибыль въ ростѣ 13,70 ст., или 9,47%, а въ среднемъ выводѣ ежегодно по 3,14 ст., или по 2,36%.

Въ периодъ же усиленной прибыли роста абсолютное увеличеніе съ 10 до 16 лѣтъ на 24,48 ст., или 18,31%, въ среднемъ же выводѣ ежегодно увеличеніе было по 4,08 ст., или по 3,05%. Въ периодъ замедленнаго роста абсолютная прибыль была равна 13,22 ст., или 8,39%, а въ среднемъ выводѣ ежегодно по 2,20 ст., или по 1,39%. Максимальный приростъ далъ абсолютную прибыль роста 14,02 ст., или 9,77%, а въ среднемъ выводѣ ежегодно по 7,01 ст., или по 4,88%.

Сравнивая среднія числа роста въ началѣ и концѣ учебнаго года, мы замѣчаемъ, что за исключеніемъ 10, 12, 21 и 22 возрастовъ, во всѣхъ прочихъ возрастахъ по окончаніи учебнаго года среднія числа оказались меньшими, чѣмъ въ началѣ учебнаго года. А потому въ этихъ возрастахъ явилось отрицательное число въ разности, какъ объ этомъ уже нами замѣчено и при сравненіи роста учениковъ гимназій.

Сравнимъ теперь величины прироста въ соответственныхъ возрастахъ; получимъ

	Съ 11 до 20 л.		Съ 10—16 л.		Съ 16—20 л.	
	Прибыль.	%	Прибыль.	%	Прибыль.	%
Въ началѣ года . . .	37,56	28,81	28,05	21,52	9,51	6,00
Въ концѣ года . . .	34,77	26,14	24,48	18,31	13,22	8,39
Разность	-2,79	-2,67	-3,57	-3,21	+3,71	+2,39

У учениковъ училища еще рѣже выступаетъ отрицательная разность въ приростѣ роста въ соответственныхъ возрастахъ, чѣмъ у учениковъ гимназій. Только возрасты послѣ 16 лѣтъ даютъ положительную разность. Это указываетъ на то, что эти возрасты подъ условіями класснаго времени, менѣе могутъ быть задержаны въ своемъ развитіи, чѣмъ возрасты моложе 16 лѣтъ. Отчасти объясняется это и тѣмъ, что послѣ 16 лѣтъ наступаетъ

и естественное замедленіе въ ростѣ, — слѣдовательно рѣзкаго нарушенія нормальнаго замедленія роста быть не можетъ.

Въ училищѣ сумма общаго абсолютнаго прироста показываетъ намъ, что въ каникулярное время ростъ прибываетъ ежемѣсячно на 9,39 ст., или на 7,20%, а за учебное время такая ежемѣсячная прибыль равна по 4,34 ст., или по 3,26%, т. е. и въ училищѣ ростъ за учебное время вырастаетъ на величину въ 2 раза меньшую, чѣмъ въ каникулярное время. При сравненіи же учениковъ училища съ учениками гимназій не трудно убѣдиться въ томъ, что возрастаніе совершается энергичнѣе у училищныхъ учениковъ, нежели у гимназистовъ. Училищные ученики въ каникулы даютъ прибыль въ ростѣ на 7,20%, а гимназисты — на 5,38%. За учебное время училищные ученики даютъ ежемѣсячно по 4,34%, а гимназисты — по 2,89%.

Теперь обратимъ вниманіе на окружность груди въ гимназій въ началѣ и концѣ учебныхъ годовъ.

ТАБЛИЦА XXXIII.

Среднія числа окружности груди учениковъ гимназій, составленныя изъ измѣреній въ началѣ и концѣ учебныхъ годовъ.

Возрасты.	Въ началѣ года.		Въ концѣ года.		Разность.
	Среднія окружности груди.	Число наблюдений.	Среднія окружности груди.	Число наблюдений.	
9—10	67,7	5	—	—	—
10—11	67,11	107	67,54	21	+0,43
11—12	68,29	231	67,98	160	-0,31
12—13	70,45	274	69,84	248	-0,61
13—14	72,54	215	72,04	287	-0,50
14—15	75,82	951	74,82	275	-0,38
15—16	78,87	280	78,17	257	-0,70
16—17	81,71	144	81,43	220	-0,28
17—18	82,39	52	82,93	115	+0,54
18—19	80,1	5	83,6	25	+3,50
19—20	77	1	77,06	3	+0,66

Вообще, абсолютная прибыль окружности груди въ началѣ года съ 11 до 18 лѣтъ была 15,28 ст., или 22,76% а въ среднемъ выводѣ ежегодно по 2,61 ст., или по 3,25%. Въ періодъ усиленнаго роста до 16 лѣтъ равна 11,76 ст. или 17,52%. Въ періодъ замедленнаго роста прибыль абсолютная равна 3,52 ст. или 4,46%, въ среднемъ выводѣ ежегодно по 1,76 ст., или по 2,23%. Въ періодъ максимальной прибыли отъ 14 до 16 лѣтъ прибыль равна 3,39 ст., или 4,20%, а въ среднемъ выводѣ ежегодно по 1,69 ст., или по 2,10%.

Въ концѣ учебнаго года абсолютная прибыль съ 11 до 19 лѣтъ равна 16,06 ст., или 23,7%, а въ среднемъ выводѣ ежегодно по 2,00 ст., или 2,9%. Въ періодъ усиленной прибыли до 17 л. она выросла на 13,89 ст. или на 20,58%, а ежегодно въ среднемъ выводѣ по 2,94 ст. или по 10,29%. Въ періодъ замедленнаго роста абсолютная прибыль окружности груди была равна 2,17 ст. или 2,66%, а въ среднемъ выводѣ ежегодно по 1,08 ст. или по 1,33%. Время максимальнаго увеличенія окружности груди дало прибыль равную 6,61 ст. или 8,33%, а въ среднемъ выводѣ ежегодно по 3,30 ст. или 4,41%.

При сравненіи же среднихъ окружности груди при началѣ и концѣ учебныхъ годовъ, намъ представляется разность, указывающая, что и окружность груди въ соответственныхъ возрастахъ дѣлаетъ уменьшеніе размѣровъ къ концу года, за исключеніемъ возрастовъ отъ 17 до 20 лѣтъ, какъ это замѣчено было нами и въ ростѣ.

Сравнивъ же суммы прибылей, въ соответственныхъ возрастахъ, полученныя нами въ началѣ и концѣ учебнаго года, будемъ имѣть:

	Съ 11 до 18 лѣтъ.		Съ 11 до 16 лѣтъ.	
	Прибыль.	%	Прибыль.	%
Въ началѣ года	15,29	22,78	11,76	17,52
Въ концѣ года.	15,39	22,78	10,63	15,88
Разность	+0,11	+0,07	-1,13	-1,64

разность въ общемъ приростѣ равную 0,11 ст. или 0,07%, какъ прибыль, превышающую такую же на эту величину въ началѣ года, что составляетъ для 8 мѣсяцевъ величину слишкомъ ма-

лую. А въ періодъ отъ 11—16 лѣтъ въ концѣ года получается разность уже отрицательная, равная 1,13 ст. или 1,61%, что указываетъ на значительное уменьшеніе окружности груди, являющееся въ концѣ учебнаго года, въ періодъ, который мы признали за періодъ усиленнаго роста окружности груди. Все это даетъ такое впечатлѣніе, что окружность груди въ концѣ года значительно отстаетъ въ своемъ развитіи отъ таковой же въ началѣ года, и что ростъ обхвата груди значительно замедляется въ теченіи учебнаго періода.

ТАБЛИЦА XXXIV.

Окружность груди учениковъ училища, составленная изъ измѣреній въ началѣ и концѣ учебнаго года.

Возраст.	Въ началѣ года.		Въ концѣ года.		Разность.
	Среднія числа окружности груди.	Число наблюдений.	Среднія числа окружности груди.	Число наблюдений.	
9—10	65,33	6	68,50	1	+3,17
10—11	65,96	42	66,98	13	+1,00
11—12	67,18	80	67,20	59	+0,07
12—13	69,08	119	68,76	96	-0,32
13—14	71,47	139	70,72	123	-0,75
14—15	74,64	147	79,77	126	+5,13
15—16	78,68	137	77,70	136	-0,98
16—17	81,70	106	80,67	119	-1,03
17—18	83,75	80	83,59	94	-0,16
18—19	85,27	55	85,22	75	-0,05
19—20	80,54	33	85,94	48	+5,40
20—21	88,02	17	87,38	21	-0,62
21—22	84,25	4	87,60	15	+3,35
22—23	86	1	85	3	-1,00

Прогрессъ роста окружности груди совершается у училищныхъ учениковъ совершенно согласно уже объясненному общему ходу развитія окружности груди. Увеличеніе ея вообще съ 10 до 21 года включительно дало 22,69 ст. или 34,73%, а еже-

годно въ среднемъ выводѣ общее увеличеніе окружности груди равно по 1,89 ст. ежегодно, или по 2,80%. Въ періодъ усиленной прибыли окружности груди, она прибыла съ 10 до 16 лѣтъ на 13,35 ст., или на 20,43%. Въ періодъ замедленного роста окружность груди прибыла на 9,31 ст. или на 11,87%, что въ среднемъ выводѣ составляетъ ежегодно по 1,55 ст. или 1,97%. Максимальный періодъ здѣсь выраженъ съ 14 до 16 лѣтъ и прибыль роста окружности груди за это время равна 7,21 ст. или 10,08%, а въ среднемъ выводѣ ежегодно по 3,60 ст. или по 5,10%.

Въ концѣ учебного года замѣчается отступленіе отъ общаго хода развитія обхвата груди въ томъ отношеніи, что наибольшая величина получается въ возрастахъ 14—15 л., который слѣдовательно и должно считать за окончаніе періода усиленного роста грудной клѣтки; такимъ образомъ при концѣ учебного года сокращается срокъ усиленного роста грудной клѣтки.

Вообще прибыль обхвата груди съ 11 до 22 лѣтъ была равна 20,64 ст. или 30,82%, въ среднемъ выводѣ ежегодно по 1,87 ст., или по 2,80%. Въ періодъ усиленной прибыли окружности груди — она увеличилась абсолютно на 12,81 ст. или на 19,13%, въ среднемъ выводѣ ежегодно по 3,20 ст. или по 4,78%. Въ періодъ замедленной прибыли роста, послѣ 15 лѣтъ и до 22-хъ, увеличеніе обхвата груди равно 7,83 ст. или на 9,81%; что въ среднемъ выводѣ составляетъ ежегодно по 1,11 ст. или по 1,40%.

Сравнивая среднія числа для окружности груди въ началѣ и концѣ учебного года мы получаемъ разность съ отрицательнымъ знакомъ въ возрастахъ отъ 12 до 14 л., включительно, тоже видимъ отрицательную разность въ возрастахъ отъ 15 до 19 лѣтъ включительно и въ возрастѣ 20—21 года, а въ прочихъ возрастахъ эта разность получается съ положительными знаками; но такъ какъ отрицательныхъ величинъ по числу больше, чѣмъ положительныхъ, то мы можемъ сказать, относительно окружности груди, что она въ концѣ учебного года пріобрѣтаетъ величину меньшую, чѣмъ это должно бы быть.

Если мы возьмемъ суммы прибылей, полученныхъ для окружности груди въ началѣ и концѣ учебного года и сравним ихъ между собою, то получимъ:

	Съ 11 до 21 г.		Съ 11 до 16 г.		Съ 16 до 21 г.	
	Прибыль.	o/o	Прибыль.	o/o	Прибыль.	o/o
Въ началѣ года	22,06	33,44	12,62	19,13	9,34	11,97
Въ концѣ года	20,64	30,82	10,74	16,00	9,68	12,47
Разность	-1,42	-3,62	-1,88	-3,13	+0,34	+0,60

Эта разность указываетъ намъ на то, что, судя по суммѣ абсолютныхъ прибылей и процентной прибыли, окружность груди вообще развивается въ теченіе учебного времени слишкомъ мало и то въ возрастѣ послѣ 16 лѣтъ, а до этого времени замѣчается отсталось въ развитіи груди и до такой степени значительная, что въ общей суммѣ прироста груди получается величина отрицательная, равная 1,42 ст.

Если сопоставить суммы общихъ прибылей окружности груди въ началѣ и концѣ года, то окажется, что у измѣренныхъ учениковъ училища окружность груди ежемѣсячно увеличивается въ концѣ года на 2,58 ст. или по 3,85%, а въ началѣ года по 5,51 ст., или по 8,36%, т. е., почти въ три раза болѣе, чѣмъ въ началѣ года. То же самое замѣчается въ концѣ и въ началѣ года у учениковъ гимназій; такъ они въ началѣ года даютъ величину въ среднемъ выводѣ ежемѣсячно по 3,82 ст. или по 5,67%, а въ концѣ года по 1,92 ст. или по 2,84%. Этотъ выводъ въ свою очередь указываетъ намъ съ одной стороны на то, что у учениковъ гимназій окружность груди увеличивается на величину значительно меньшую, чѣмъ у учениковъ училища, за одинъ и тотъ же періодъ времени. А съ другой стороны мы здѣсь находимъ новое указаніе, дающее полное основаніе быть убѣжденными, что развитіе окружности груди въ зимніе классные дни значительно замедляется вообще у учениковъ.

Теперь обратимъ вниманіе на емкость легкихъ учениковъ гимназій и сравнимъ полученные результаты въ началѣ и въ концѣ учебного года.

ТАБЛИЦА XXXV.

Среднія емкости легкихъ учениковъ гимназіи въ началѣ и концѣ учебныхъ годовъ, составленныя изъ всѣхъ измѣреній.

Возрасты.	Въ началѣ года.		Въ концѣ года.		Разность.
	Средніи емкости легкихъ.	Число наблюдений.	Средніи емкости легкихъ.	Число наблюдений.	
10—11	1596, ⁵²	121	1723, ⁹⁷	26	+125, ⁵⁵
11—12	1716, ⁶⁷	280	1779, ³⁴	184	+63, ²⁷
12—13	1743, ⁴¹	334	1880, ⁷⁹	302	+137, ³⁸
13—14	2065, ⁴⁷	338	2380	305	+314, ⁰³
14—15	2297, ⁰⁷	342	2267, ⁰⁶	337	—30, ⁰¹
15—16	2533, ⁶⁹	368	2571, ⁹²	342	+38, ²³
16—17	2854, ³²	208	2823, ¹³	308	+28, ⁸¹
17—18	3098, ⁰³	59	3139, ²¹	153	+41, ¹⁸
18—19	2720	5	3440	30	+710, ⁰⁰
19—20	{ 2728, ⁸⁸	2	{ 2300	3	—
20—21	{ 2750	—	{ 2900	—	—

Здѣсь общая прибыль емкости легкихъ въ началѣ учебного года равна, съ 11 до 18 лѣтъ, 1500 куб. ст. или 93,⁸⁹%, а въ среднемъ выводѣ ежегодно была по 214,³⁵ куб. ст. или по 13,⁹⁸%. Максимальное увеличеніе здѣсь наступаетъ послѣ 13 лѣтъ и продолжается, какъ и періодъ усиленнаго роста до 17 л. включительно; въ это время абсолютная прибыль была равна 1110 куб. ст. или 69,⁴⁸%, или въ среднемъ выводѣ ежегодно по 277 куб. ст. или по 17,³⁷%.

Что же касается до всей прибыли за весь періодъ усиленнаго роста емкости легкихъ, то она равна 1256,⁸⁰ куб. ст. или 78,⁶⁷%, а ежегодно въ среднемъ выводы по 209 куб. ст. или по 13,¹¹%.

Въ концѣ же учебного года емкость легкихъ, какъ показываютъ среднія таблицы, увеличивалась до 19 лѣтъ включительно, слѣдовательно годомъ больше, чѣмъ въ началѣ года. Максимальный періодъ тоже наступилъ послѣ 13 лѣтъ и продолжительность его такая же какъ и въ началѣ года. Общій приростъ съ 11 до 19 лѣтъ далъ абсолютную прибыль 1676,⁹³ куб. ст.

или 97,³²%, а въ среднемъ выводѣ ежегодно по 209,⁶¹ куб. ст. или по 12,¹⁶%.

Въ періодъ усиленной прибыли емкости легкихъ до 17 лѣтъ абсолютная прибыль емкости была 1169,⁶ куб. ст. или 67,⁶⁷%, въ среднемъ выводѣ ежегодно по 193,³⁴ куб. ст. или по 11,²⁷%.

Въ періодъ замедленнаго роста общая прибыль равна 546,²⁷ куб. ст. или 18,⁹⁶% въ среднемъ выводѣ ежегодно по 273,⁸⁷ куб. ст. или по 9,⁴⁸%.

Максимальное же увеличеніе емкости легкихъ съ 13 по 17 лѣтъ включительно, дало абсолютную прибыль въ 1002,³⁴ куб. ст. или 53,²⁹% ежегодно, въ среднемъ выводѣ по 250,⁵⁸ куб. ст. или по 13,³²%.

При сравненіи среднихъ чиселъ емкости легкихъ въ началѣ и концѣ учебного года, мы замѣчаемъ отрицательную величину въ разности только въ одномъ 15-ти лѣтнемъ возрастѣ, во всѣхъ же прочихъ возрастахъ разность даетъ величину положительную. Подобнаго рода сравненіе показываетъ намъ, что емкость легкихъ въ теченіе учебного года увеличивается въ соответственныхъ возрастахъ. Обращая вниманіе на то, что мы въ ростѣ замѣтили въ концѣ года уменьшеніе прибылей его, тоже встрѣтили и для окружности груди, а между тѣмъ емкость легкихъ такого уменьшенія не показываетъ, напротивъ того она дѣлается большею. Естественно мы должны допустить, что на жизненую емкость легкихъ въ данномъ случаѣ имѣетъ вліяніе возрастъ ученика, такъ какъ ученики чрезъ 8 мѣсяцевъ сдѣлались старше. Относительно вліянія возраста на жизненую емкость легкихъ есть указаніе Шнепера, который на основаніи цѣлаго ряда своихъ наблюдений, утверждаетъ, что главное значеніе на величину емкости легкихъ имѣетъ на первомъ планѣ возрастъ.

Возьмемъ для сравненія суммы прибылей, въ одинаковыхъ соответственныхъ возрастахъ въ началѣ и концѣ учебного года, получимъ:

	Съ 11 до 18 л.		Съ 11 до 17 л.		Съ 11 до 18 л.	
	Прибыль	%	Прибыль	%	Прибыль	%
Въ началѣ г.	1500, ⁵¹	93, ⁸⁹	1256, ⁸⁰	78, ⁶⁷	243, ⁷¹	8, ⁵³
Въ концѣ г.	1416, ¹⁴	82, ¹⁸	1160, ⁰³	67, ⁶⁷	256, ⁰⁸	8, ⁸⁸
Разность	— 84, ³⁷	—11, ⁷¹	—96, ⁷⁴	—11, ⁰⁰	+ 12, ³⁷	+ 0, ³⁵

Изъ сравненія этихъ прибылей мы видимъ, что какъ въ общемъ приростѣ емкости легкихъ, такъ и въ приростѣ въ теченіе періода усиленной емкости легкихъ получается разность съ отрицательною величиною. Положительная величина разности находится въ возрастѣ послѣ 17 лѣтъ. Такое отношеніе прибылей въ началѣ и концѣ учебного года до 17 лѣтъ находится какъ бы въ противорѣчій съ тѣми увеличенными прибылями, какія мы видѣли раньше. Но это противорѣчіе легко объясняется тѣмъ, что тогда взята была разность между отдѣльными возрастами въ началѣ и концѣ учебного года, а въ данномъ случаѣ выражена разность отъ прибылей за цѣлый періодъ времени. Это только подтверждаетъ ту мысль, что не смотря на увеличеніе емкости легкихъ для каждаго отдѣльнаго возраста, такъ какъ въ дѣйствительности каждый ученикъ пріобрѣтаетъ къ концу года емкость большую, чѣмъ имѣлъ въ началѣ года, но въ общей сложности сумма прибылей всѣхъ ихъ въ различныхъ возрастахъ въ концѣ года меньше, чѣмъ такая же сумма прибылей, полученныхъ ими въ началѣ учебного года.

Разсмотримъ теперь емкости легкихъ въ училищѣ.

ТАБЛИЦА XXXVI.

Среднія числа емкости легкихъ учениковъ училища, составленныя изъ всѣхъ измѣреній въ началѣ, и концѣ учебныхъ годовъ.

Возрасты.	Среднія емкости легкихъ.	Число наблюденій.	Среднія емкости легкихъ.	Число наблюденій.	Разность.
9—10	1556,06	6	2000,00	1	+433,34
10—11	1596,33	55	1623,07	13	+ 26,74
11—12	1711,53	104	1744,06	59	+ 32,56
12—13	1866,90	142	1875,00	96	+ 8,10
13—14	2060,58	170	2078,94	123	+ 18,36
14—15	2336,68	169	2310,29	136	— 26,39
15—16	2640,13	152	2647,05	136	+ 2,92
16—17	2903,12	128	2914,28	119	+ 11,16
17—18	3130,76	91	3142,55	94	+ 11,79
18—19	3300,00	63	3279,99	75	— 20,01
19—20	3515,78	38	3416,66	48	— 99,12
20—21	3610,52	19	3566,66	21	— 47,86
21—22	3175	4	3740	15	+ 56,00

Судя по среднимъ емкостямъ легкихъ, и здѣсь нельзя видѣть нарушенія хода развитія ея, какъ уже объ этомъ сказано вообще при наблюденіи за развитіемъ емкости легкихъ. Періодъ усиленной емкости легкихъ и здѣсь продолжается до 16 лѣтъ включительно, начиная съ 10-лѣтняго возраста. Въ этотъ періодъ времени общая прибыль емкости легкихъ была въ 1073,47 куб. ст. или 68,52%, а въ среднемъ выводѣ ежегодно по 178,91 куб. ст. или по 11,42%.

Въ періодъ замедленной емкости легкихъ она была абсолютно съ 16 до 21 года на 970,39 куб. ст. или 36,75%, а въ среднемъ выводѣ ежегодно прибывала по 242,59 куб. ст. или по 7,35%.

Максимальное нарастаніе емкости легкихъ наступаетъ послѣ 14 лѣтъ; въ это время емкость легкихъ прибыла на 579,55 куб. ст. или на 28,12%, что въ среднемъ выводѣ ежегодно даетъ прибыль емкости легкихъ по 289,77 куб. ст., или по 14,06%. Общая абсолютная прибыль емкости легкихъ съ 10 до 21 года равна 2043,86 куб. ст. или 130,45%, а ежегодно въ среднемъ выводѣ по 185,80 кв. ст. или по 11,25%.

Въ концѣ учебного года въ періодъ усиленной емкости легкихъ съ 11 до 16 лѣтъ абсолютная ея прибыль равна 1013,98 кв. ст. или 62,47%, а въ среднемъ выводѣ ежегодно по 206,99 куб. ст. или по 15,49%. Въ періодъ замедленной емкости роста емкость легкихъ абсолютно прибыла съ 16 до 22 лѣтъ на 1092,95 куб. ст. или 41,28%, а въ среднемъ выводѣ ежегодно по 182,17 куб. ст. или по 6,88%. Максимальный періодъ, который наступаетъ послѣ 13 лѣтъ, далъ абсолютную прибыль емкости легкихъ равную 772,05 куб. ст. или 41,12%, а ежегодно въ среднемъ выводѣ по 257,35 куб. ст. или 13,70%. Общее же увеличеніе емкости легкихъ дало, съ 11 до 22 лѣтъ абсолютную прибыль равную 2116,93 куб. ст. или 138,42%, а въ среднемъ выводѣ ежегодно по 192,44 куб. ст. или по 11,85%.

Если мы обратимъ вниманіе на среднія числа емкости легкихъ въ одинаковыхъ возрастахъ, въ началѣ и концѣ учебныхъ годовъ, то изъ сравненія ихъ получимъ разность, которая, кромѣ возрастовъ 15, 19 и 21 г. включительно, дающихъ отрицательную величину, во всѣхъ прочихъ возрастахъ, даетъ величину положительную, что убѣждаетъ насъ, что емкость легкихъ ежегодно прибываетъ въ отдѣльныхъ возрастахъ въ теченіе учебного времени.

Если же для сравнения мы возьмем суммы прибылей въ соответственныхъ возрастахъ, то получимъ:

	Съ 11—17 г.		Съ 11—16 г.		Съ 16—21 г.	
	Прибыль.	%	Прибыль.	%	Прибыль.	%
Въ началѣ года. . .	2014,19	126,17	1043,80	65,32	970,39	36,75
Въ концѣ года. . .	1943,59	113,58	1043,98	62,47	919,61	34,74
Разность.	-71,60	-12,59	-29,82	-2,85	-50,78	-2,01

Изъ сравненія этихъ прибылей рѣзко выражается тотъ фактъ, что прибыли емкости легкихъ въ концѣ учебнаго года даютъ сумму меньшую, чѣмъ они даютъ въ началѣ года. А слѣдовательно и емкость легкихъ увеличивается въ своемъ развитіи во время классныхъ мѣсяцевъ.

Если при сравненіи общихъ суммъ абсолютныхъ прибылей емкости легкихъ, полученныхъ въ началѣ и концѣ учебнаго года, мы обратимъ вниманіе на то обстоятельство, что въ началѣ года суммы произошли отъ увеличенія емкости легкихъ учениковъ въ теченіе лѣтнихъ мѣсяцевъ, а въ концѣ года отъ увеличенія ея за время учебное, — то тогда убѣдимся еще болѣе въ ограниченіи нарастанія емкости легкихъ въ зависимости отъ классныхъ занятій. Такъ какъ ежемѣсячное увеличеніе за лѣтнее время, въ 4 мѣсяца, будетъ 503,54 куб. ст. или по 31,54%, а ежемѣсячное увеличеніе за время классное было по 242,94 куб. ст. или по 14,19%.

Относительно вѣса тѣла мы имѣемъ слѣдующія среднія числа, полученные нами въ началѣ и концѣ учебнаго года.

ТАБЛИЦА XXXVI.

Среднія числа вѣса учениковъ гимназій, составленныя изъ всѣхъ измѣреній за начало и конецъ учебныхъ годовъ.

Возрасты.	Въ началѣ года.		Въ концѣ года.		Разность.
	Среднія числа вѣса.	Число наблюдений.	Среднія числа вѣса.	Число наблюдений.	
9—10	33396	5	—	—	—
10—11	30760	121	31715	26	+ 955 гр.
11—12	32392	220	32854	184	+ 462 »
12—13	38403	334	33718	302	-4725 »
13—14	35194	368	37260	350	+2066 »
14—15	43216	342	41732	337	-1484 »
15—16	47373	368	43744	342	-3629 »
16—17	52437	208	50999	308	-1440 »
17—18	53425	58	53611	153	+ 286 »
18—19	52232	5	55211	30	+2979 »
19—20	52520	2	47846	3	-4674 »
20—21	—	—	57950	1	—

Вѣсъ тѣла въ своемъ ходѣ развитія вообще не представляетъ отклоненій отъ высказаннаго мною хода развитія вѣса тѣла учениковъ. Здѣсь періодъ усиленной прибыли вѣса продолжается до 17 лѣтъ какъ въ началѣ, такъ и въ концѣ учебнаго года.

Такъ какъ послѣ 18 лѣтъ получается ежегодная прибыль съ отрицательною величиною, то я принялъ во вниманіе возрасты только до 18 лѣтъ включительно.

Общая абсолютная прибыль вѣса тѣла съ 11 до 18 лѣтъ въ это время была равна 22665 грам. или 73,62%, что ежегодно въ среднемъ выводѣ даетъ прибыль по 3237,85 грам. или по 10,51%. Въ періодъ усиленнаго роста абсолютная прибыль съ 11 до 17 лѣтъ равна 21677 грам. или 70,47%, что ежегодно въ среднемъ выводѣ даетъ величину въ 3612,63 грам. или по 11,74%. Въ періодъ максимальной прибыли, который необходимо признать имѣющимъ начало послѣ 14 лѣтъ, абсолютная прибыль равна 17243 грам. или 48,99%, а ежегодно въ среднемъ выводѣ по 5747 грам. или по 16,33%.

Въ периодъ замедленной прибыли вѣса тѣла увеличеніе его было только въ одинъ годъ на величину въ 988 грам. или на 1,88%, въ остальные годы получалась отрицательная величина.

Въ концѣ учебнаго года въ периодъ времени съ 11 до 19 лѣтъ, абсолютная прибыль равна 23496 грам. или 74,08%, а ежегодно въ среднемъ выводѣ по 2938,64 грам. или по 9,26%.

Въ периодъ усиленной прибыли абсолютный вѣсъ, съ 11 до 19 л. увеличился на 19282 грам. или на 60,82%, ежегодно въ среднемъ выводѣ онъ увеличивался на 3213,66 грам. или по 10,12%. Въ периодъ замедленнаго роста вѣса тѣла съ 16 до 19 л. онъ прибылъ на 4214 грам. или на 8,26%, а въ среднемъ выводѣ ежегодно увеличивался на 1404,66 грам. или 2,75%.

Максимальный периодъ начинается послѣ 13 лѣтъ, а абсолютная прибыль въ этотъ периодъ равна 13737 грам. или 36,86%, а въ среднемъ выводѣ ежегодно по 3434,25 грам. или по 9,21%.

Если мы сравним среднія вѣса каждаго возраста—начало года съ концомъ его, то получимъ въ концѣ года увеличенную прибыль въ возрастахъ 11, 12, 18 и 19-лѣтнихъ, а въ другихъ возрастахъ замѣчается прибыль съ отрицательною величиною, т. е. убыль въ вѣсѣ, что указываетъ намъ на замедленное прибавленіе вѣса тѣла въ учебное время.

Сравнимъ суммы абсолютныхъ прибылей, полученныхъ въ началѣ и концѣ учебнаго года.

	Съ 11 до 18 л.		Съ 11—17 л.		Послѣ 17—18 л.	
	Прибыль.	%	Прибыль.	%	Прибыль.	%
Въ началѣ года	22665	73,62	21677	70,47	988	1,88
Въ концѣ года	21896	69,03	19282	60,82	2614	5,12
Разность	-7,69	-4,59	-2395	-9,65	+1626	+3,24

Изъ этого мы видимъ, что прибыль вѣса тѣла въ отдѣльныхъ возрастахъ въ теченіе учебнаго времени хотя и увеличивается, но сумма прибылей вѣса всѣхъ возрастовъ меньше въ концѣ года, чѣмъ въ началѣ. Подобнаго рода уменьшеніе вѣса

замѣчается какъ въ общей суммѣ прироста, такъ и въ периодѣ ускореннаго роста. Только во время замедленнаго прибавленія вѣса тѣла мы имѣемъ положительную разность между прибылью въ началѣ года и таковою же въ концѣ года.

Обратимъ вниманіе на вѣсъ тѣла учениковъ училища.

ТАБЛИЦА XXXVIII.

Среднія числа вѣса тѣла учениковъ училища, составленныя изъ всѣхъ измѣреній въ началѣ и концѣ учебнаго года.

Возрасты.	Среднія вѣса тѣла.	Число наблюдений.	Среднія вѣса тѣла.	Число наблюдений.	Разность.
9—10	27943	6	33790	1	+ 5847
10—11	28438	55	41672	17	+13234
11—12	31207	104	30653	76	- 554
12—13	33422	142	33072	121	- 350
13—14	36924	170	35541	145	- 1383
14—15	42513	169	41008	167	- 1505
15—16	47964	152	46623	155	- 1341
16—17	53246	128	50846	135	- 2400
17—18	56285	91	53448	116	- 2837
18—19	59196	63	56961	83	- 2235
19—20	61244	38	58806	53	+ 6562
20—21	62078	19	61164	26	- 914
21—22	60555	4	61263	17	+ 708
22—23	68290	1	58836	3	- 104,64

Вѣсъ тѣла учениковъ училища въ началѣ и концѣ учебнаго года, увеличивается въ два періода, какъ мы уже видѣли раньше при разсматриваніи хода развитія вѣса тѣла.

Вообще абсолютный приростъ вѣса тѣла учениковъ въ концѣ года, отъ 10 до 21 года увеличился на 34135 грам. или на 122,19% и въ среднемъ выводѣ ежегодно на 3103 грам. или на 11,10%. Въ периодъ усиленной прибыли вѣса тѣла съ 10 до 17 л. вѣсъ прибавился на 25303 грам. или на 90,53%, что составляетъ въ среднемъ выводѣ ежегодно по 4217,16 грам.

или по 15,09%. Въ периодъ замедленнаго вѣса абсолютная прибыль его была равна 8832 грам. или 16,05%, а ежегодно въ среднемъ выводъ по 2208 грам. или по 4,01%. Максимальный периодъ съ 14 до 17 лѣтъ далъ абсолютную прибыль, равную 16322 грам. или 44,30%, а ежегодно по 3440,66 грам. или по 14,73%.

Въ концѣ учебнаго года абсолютная прибыль вѣса тѣла учениковъ было съ 10 до 22 лѣтъ включительно, равна 27473 грам. или 81,30%, а ежегодная въ среднемъ выводъ была по 2234,4 грам. или по 6,77%. Въ периодъ усиленнаго прироста вѣса, абсолютная прибыль равна съ 10 до 16 лѣтъ включительно 12833 грам. или 37,97%, а ежегодно въ среднемъ выводъ на 2138,83 грам. или по 6,32%. Въ периодъ замедленной прибыли, съ 16 до 22 лѣтъ абсолютный вѣсъ увеличился на 14640 грам. или на 31,40%, ежегодно въ среднемъ выводъ увеличение вѣса было по 2440 грам. или по 5,23%. Максимальное увеличение съ 14 до 16 лѣтъ дало абсолютную прибыль равную 11072 грам. или 31,15%, ежегодно въ среднемъ выводъ по 5536 грам. или по 16,57%.

Если мы сравнимъ среднія числа вѣса въ началѣ и концѣ года, то увидимъ, что вѣсъ тѣла, въ естественныхъ возрастахъ, увеличился къ концу года въ 10, 11, 20 и 22 лѣтнихъ и въ прочихъ не было увеличенія вѣса. Что даетъ основаніе предполагать объ ограниченіи прибыли вѣса во время учебныхъ занятій.

Возьмемъ теперь суммы абсолютныхъ прибылей, полученныхъ въ началѣ и концѣ года.

	Съ 12 по 21 г.		Съ 12 по 17 л.		Съ 17 по 11 г.	
	Прибыль.	%	Прибыль.	%	Прибыль.	%
Въ началѣ года.	30871	98,92	22039	70,62	8832	16,58
Въ концѣ года.	30511	99,66	20183	65,84	10318	20,29
Разность.	-360	+0,74	-1856	-4,78	+1486	+3,71

Мы видимъ разность съ положительною величиною въ общемъ приростѣ и въ периодъ замедленнаго роста. Периодъ же усиленной прибыли даетъ разность отрицательную.

Если мы, сравнивая величины общаго прироста вѣса тѣла учениковъ въ училищѣ и гимназіи, возьмемъ отношенія этихъ величинъ ко времени, въ которое нарастаетъ вѣсъ тѣла, то окажется, что въ гимназіи въ теченіе учебнаго времени въ среднемъ выводъ вѣсъ тѣла прибывалъ ежемѣсячно на 2737 грам. или по 8,62%, а въ началѣ года ежемѣсячно вѣсъ увеличивался на 5666,25 грам. или по 13,40%.

Въ училищѣ же прибыль вѣса ежемѣсячно была въ началѣ года по 7717,15 грам. или по 24,72%, а въ концѣ учебнаго года прибыль была ежемѣсячно по 3813,8 грам. или по 12,45%. Такимъ образомъ и въ вѣсѣ тѣла, какъ въ ростѣ и окружности груди, емкости легкихъ наблюдается значительное замедленіе въ нарастаніи величинъ прибылей въ теченіи учебнаго времени и сравнительно значительныя прибыли всѣхъ размѣровъ въ неучебное или каникулярное время.

Отношеніе окружности груди къ росту.

По изслѣдованіямъ Веревкина, съ возрастомъ окружность грудной клѣтки постоянно сближается съ $\frac{1}{2}$ роста. Зубковскій въ своихъ изслѣдованіяхъ также замѣчаетъ, что у дѣтей школьнаго возраста, въ среднемъ, окружность груди, при покойномъ дыханіи, меньше $\frac{1}{2}$ роста, но съ возрастомъ приближается къ этой размѣру; онъ только не упоминаетъ, когда именно окружность груди дѣлается равною $\frac{1}{2}$ роста. По Котельману окружность груди въ дѣтскомъ возрастѣ меньше $\frac{1}{2}$ роста, а съ годами приближается къ $\frac{1}{2}$ росту, достигая этого отношенія въ 19 лѣтъ. По Руму, окружность груди достигаетъ величины $\frac{1}{2}$ роста ко времени полового развитія, причѣмъ онъ, кромѣ своихъ наблюденій, основываетъ данное заключеніе и на основаніи изслѣдованій Маклярена. По наблюденіямъ Дика, окружность груди у гимназистовъ начинаетъ быть болѣе $\frac{1}{2}$ роста съ 17 лѣтъ, а до этого возраста она менѣе полуроста. Для поясненія, какія отношенія существуютъ у учениковъ гимназіи и училища мною изслѣдованныхъ, я составилъ таблицу отношеній окружности груди къ росту.

ТАБЛИЦА XXXIX.

Отношение окружности груди къ росту.

ВОЗРАСТЫ.	Общая окружность груди.		Окружность груди у гимназистовъ.		Окружность груди у учениковъ училища.		У гимназистовъ въ началѣ года.		У гимназистовъ въ концѣ года.		У учениковъ лица въ началѣ года.		У учениковъ училища въ концѣ года.	
	При глубокомъ вздохѣ.	При среднѣмъ положеніи груди.	При глубокомъ вздохѣ.	При среднѣмъ положеніи груди.	При глубокомъ вздохѣ.	При среднѣмъ положеніи груди.	При глубокомъ вздохѣ.	При среднѣмъ положеніи груди.	При глубокомъ вздохѣ.	При среднѣмъ положеніи груди.	При глубокомъ вздохѣ.	При среднѣмъ положеніи груди.	При глубокомъ вздохѣ.	При среднѣмъ положеніи груди.
9—10	0,51	0,48	0,47	0,49	0,51	0,49	—	—	—	—	0,50	0,47	0,51	0,50
10—11	0,50	0,48	0,50	0,48	0,50	0,48	0,51	0,48	0,51	0,48	0,50	0,47	0,51	0,50
11—12	0,50	0,47	0,50	0,47	0,50	0,47	0,50	0,47	0,50	0,47	0,49	0,47	0,49	0,47
12—13	0,49	0,47	0,50	0,47	0,50	0,48	0,50	0,47	0,50	0,47	0,49	0,47	0,49	0,47
13—14	0,49	0,47	0,49	0,46	0,49	0,46	0,49	0,47	0,49	0,47	0,49	0,47	0,49	0,46
14—15	0,49	0,47	0,50	0,44	0,49	0,44	0,49	0,47	0,49	0,46	0,49	0,47	0,49	0,46
15—16	0,50	0,47	0,50	0,47	0,50	0,47	0,50	0,47	0,50	0,48	0,49	0,47	0,49	0,48
16—17	0,50	0,48	0,50	0,48	0,50	0,48	0,50	0,48	0,50	0,48	0,49	0,47	0,49	0,48
17—18	0,50	0,48	0,50	0,48	0,50	0,48	0,50	0,48	0,50	0,48	0,49	0,47	0,50	0,48
18—19	0,50	0,48	0,50	0,47	0,50	0,47	0,50	0,48	0,50	0,48	0,49	0,47	0,51	0,48
19—20	0,51	0,48	0,47	0,45	0,49	0,45	0,51	0,48	0,48	0,46	0,49	0,46	0,51	0,48
20—21	0,51	0,49	—	—	—	—	—	—	—	—	0,49	0,46	0,51	0,48
21—22	0,50	0,48	—	—	—	—	—	—	—	—	0,49	0,48	0,51	0,49
22—23	0,50	0,47	—	—	—	—	—	—	—	—	0,49	0,48	0,51	0,49
23—24	0,51	0,49	—	—	—	—	—	—	—	—	0,49	0,47	0,50	0,47

Таблица показываетъ намъ, что при среднемъ положеніи грудной клѣтки, окружность груди у нашихъ учениковъ не достигаетъ полуроста. Для опредѣленія средняго положенія грудной клѣтки я бралъ суммы среднихъ чиселъ окружностей, полученныхъ мною при вздохѣ и выдохѣ и потомъ общую сумму ихъ дѣлилъ пополамъ, чрезъ что и получилось среднее положеніе грудной клѣтки. Притомъ необходимо замѣтить, что уменьшеніе отношенія окружности груди къ росту замѣчается во всѣхъ возрастахъ и притомъ, какъ для общей окружности груди, такъ и для каждаго учебнаго заведенія въ отдѣльности, а также и для окружности груди въ началѣ и концѣ учебныхъ годовъ. При этомъ мы видимъ, что окружность груди будучи до 11 лѣтъ меньше полуроста, съ 12-го года снова дѣлается уменьшеною и такъ держится до 16 лѣтъ; съ 17 лѣтъ опять начинаетъ притакъ держится до 16 лѣтъ; съ 17 лѣтъ опять начинаетъ приближаться къ половинѣ роста, но все-таки совершенно не достигаетъ этого размѣра. Тоже замѣчается въ окружности груди и училищныхъ учениковъ. У нихъ, кромѣ того, въ 15 лѣтъ наблюдается даже рѣзкое уменьшеніе окружности груди по отношенію къ $\frac{1}{2}$ роста, послѣ чего опять грудь приближается къ сказанному отношенію. Такимъ образомъ грудь нашихъ учениковъ во все время пребыванія въ училищѣ не достигаетъ того отношенія къ росту, которое признается нормальнымъ физиологическимъ. Если же сдѣлать отношеніе къ росту тѣхъ размѣровъ окружности груди, которые получены при глубокомъ вздохѣ учениковъ, то окажется, что отношеніе ея къ росту будетъ удовлетворять высказаннымъ положеніямъ. Такъ, 1-я графа отношеній для общей окружности груди, только послѣ 12-лѣтняго возраста и до 15 лѣтъ замѣчается отношеніе менѣе $\frac{1}{2}$ роста; а во всѣхъ прочихъ возрастахъ оно равно $\frac{1}{2}$ роста, даже и въ младшихъ возрастахъ, именно отъ 10 до 12 лѣтъ. У гимназистовъ, во 2-ой графѣ, кромѣ 10, 14 и 20-лѣтняго возраста вездѣ получается отношеніе груди равное полуросту, а въ училищѣ, по 3-й графѣ, окружность груди у учениковъ достигаетъ полуроста послѣ 17 лѣтъ. При сравненіи же отношеній окружности груди къ росту, въ началѣ и концѣ учебнаго года, оказывается, что въ гимназии это отношеніе уменьшилось въ 15 и 20 лѣтнихъ возрастахъ, а увеличилось въ возрастахъ 11 и 19 лѣтнихъ. Въ училищѣ же уменьшеніе замѣчается въ возрастѣ 17-лѣтнемъ, а увеличеніе въ 10 и 15-лѣтнемъ, отъ 20 до 22 лѣтъ.

ТАБЛИЦА XL.

Отношеніе вѣса тѣла къ росту.

Возрасты.	Общій вѣсъ уче- никовъ.	Вѣсъ въ гимна- зій.	Вѣсъ въ учи- лищѣ.	Въ гимназій.		Въ училищѣ.	
				Въ нача- лѣ года.	Въ кон- цѣ года.	Въ нача- лѣ года.	Въ кон- цѣ года.
9—10	228,7	240	220,1	251,5	—	215,9	254,0
10—11	228,6	224	219,4	231,5	231,9	214,8	316,1
11—12	253,4	236	230	238,6	242,6	230,2	225,5
12—13	244,9	247	238,5	273,4	242,6	239,4	236,0
13—14	957,8	254	251,4	241,4	257,7	255,5	248,7
14—15	272,1	279	276,5	286,2	278,6	280,2	272,4
15—16	300,8	301	299,3	303,1	280,9	302,8	297,3
16—17	320,9	320	313,2	326,2	318,3	326,3	313,0
17—18	332,8	328	336,3	328,2	328,7	339,9	336,6
18—19	346,0	333	349,1	324,8	333,9	354,6	347,1
19—20	353,9	306	356,4	316,1	298,7	366,0	350,5
20—21	362	—	370,1	—	—	384,1	362,1
21—22	358,7	—	358,7	—	—	358,5	353,0
22—23	359,9	—	359,9	—	—	395,8	346,4

Разсматривая таблицу отношеній вѣса тѣла къ росту, мы замѣчаемъ прежде всего, что это отношеніе съ возрастомъ постепенно увеличивается. И въ особенности рѣзко выступаетъ увеличенное отношеніе въ періодъ максимальнаго нарастанія вѣса тѣла, именно около 14 лѣтняго возраста. Подобное увеличеніе вѣса мы замѣчаемъ при разсматриваніи графы отношеній вѣса въ гимназій и училищѣ. Здѣсь только мы видимъ разность отношенія вѣса тѣла къ росту у гимназистовъ сравнительно съ учениками училища, у училищныхъ до 17 лѣтъ это отношеніе меньше, чѣмъ у учениковъ гимназій. Во всякомъ случаѣ, основываясь на таблицѣ, мы приходимъ къ заключенію, что отношеніе вѣса тѣла къ росту вообще постоянно сохраняется въ томъ смыслѣ, что съ увеличеніемъ роста самое отношеніе вѣса къ нему увеличивается. Отношеніе вѣса къ росту у гимназистовъ до 17-ти лѣтъ включительно, больше, чѣмъ у учениковъ училища, а затѣмъ уже является преобладающая величина отношеній у учени-

ковъ училища надъ гимназистами. Дикъ говоритъ, если мы будемъ сравнивать отношенія соответствующія среднимъ цифрамъ даннаго возраста одного сословія съ другими, то увидимъ, что въ томъ сословіи, гдѣ ростъ большій, тамъ и отношеніе вѣса къ нему больше и наоборотъ. Между тѣмъ, если мы сравнимъ ростъ учениковъ училища съ учениками гимназій, то окажется, что до 14-лѣтняго возраста по величинѣ среднихъ роста, ученики въ обоихъ заведеніяхъ приблизительно равны; съ 14 лѣтъ уже училищные преобладаютъ въ ростѣ надъ гимназистами. А потому найденное мною отношеніе вѣса къ росту не согласуется точно съ заявленіемъ Дика. Въ виду этого необходимо придти еще и къ другому заключенію, именно: вѣсъ служитъ однимъ изъ главныхъ указателей извѣстной степени питанія организма. Чѣмъ лучше питаніе организма, тѣмъ болѣе увеличивается вѣсъ тѣла, а слѣдовательно является совершенно иное отношеніе вѣса къ росту. И въ данномъ случаѣ у учениковъ училища и гимназій, не смотря на то, что они принадлежатъ почти все безъ исключеній къ одинаковому сословію, отношеніе вѣса къ росту въ среднихъ числахъ выражается иначе; что обусловливается различнымъ питаніемъ организма—и этимъ можно объяснить замѣченное меньшее отношеніе вѣса къ росту у учениковъ училища сравнительно съ таковымъ же отношеніемъ учениковъ гимназій. При сравненіи отношенія вѣса тѣла къ росту учениковъ гимназій и училища въ началѣ и концѣ учебнаго года, оно оказывается также различнымъ. Въ началѣ курса оно больше, чѣмъ въ концѣ, за исключеніемъ только нѣкоторыхъ возрастовъ гимназій, именно 12, 14 и 19-лѣтнихъ, а въ училищѣ 10 лѣтняго возраста. Такую разность отношеній въ началѣ и концѣ года точно также мы можемъ объяснить упадкомъ питанія организма, который выражается въ концѣ учебнаго года инымъ вѣсомъ тѣла, обусловливающимъ и другое отношеніе вѣса къ росту.

ТАБЛИЦА ХЛІ.

Отношеніе емкости легких къ росту:

Возрасты.	Общей емкости легких у учениковъ.	Въ гимназій.	Въ училищъ.	Въ гимназій.		Въ училищъ.	
				Въ началѣ года.	Въ концѣ года.	Въ началѣ года.	Въ концѣ года.
9—10	11,9	11,3	12,4	—	—	12,2	15,0
10—11	12,17	12,2	12,1	12	13	12,0	12,3
11—12	12,8	12,8	12,7	12,6	13,1	10,4	12,8
12—13	13,4	13,4	13,4	12,2	14,2	13,3	13,4
13—14	14,3	14,3	14,3	14,2	16,4	14,2	14,4
14—15	15,2	15,1	15,3	15,2	15,1	15,0	15,3
15—16	16,3	16,3	16,7	16,2	16,5	16,6	17,4
16—17	17,9	17,8	17,9	17,6	18	17,8	17,9
17—18	19,5	19,2	18,9	19	19,2	18,9	19,0
18—19	19,7	20,2	19	16,0	20,7	19,7	19,6
19—20	20,3	15,3	20,6	16,6	14,3	21,0	20,3
20—21	21,2	22,5	21,1	—	—	21,6	21,1
21—22	21,2	—	21,2	—	—	18,8	21,8
22—23	19,9	—	—	—	—	—	—

Таблица отношеній емкости легких къ росту показываетъ намъ, что емкость легких съ возрастомъ постепенно увеличивается, и преимущественно увеличеніе этой емкости наблюдается въ возрастахъ послѣ 16 до 19 лѣтъ включительно. Это увеличеніе, какъ показываетъ наша таблица, находится въ зависимости отъ роста и возраста, что совершенно согласуется съ наблюденіями другихъ. По мѣрѣ перехода ученика въ болѣе старшій возрастъ ростъ его дѣлается выше, такъ что ростъ обуславливается возрастомъ—тоже самое мы замѣчаемъ и въ отношеніи увеличенія емкости легких—по мѣрѣ выростанія ученика съ переходомъ въ старшій возрастъ, увеличивается и отношеніе его къ росту. Здѣсь на нашей таблицѣ мы замѣчаемъ, какъ уже сказано, увеличенное отношеніе емкости легких къ росту въ періодъ отъ 16 до 19 лѣтъ.—Такого рода увеличенное отношеніе въ эти возрасты указываютъ намъ, что оно наступаетъ въ

періодъ половой зрѣлости и обуславливается увеличеннымъ ростомъ легкихъ. На это есть указаніе у Beneke (Die anatomischen Grundlage ст. 55), который говоритъ, что легкія начинаютъ увеличиваться, — растутъ довольно быстро въ періодъ полового развитія и къ концу этого періода достигаютъ уже своей наибольшей величины. Если мы сдѣлаемъ сравненіе отношеній емкости легких къ росту въ гимназій и училищъ, то окажется, что отношенія эти такія же самыя. Подобнаго рода также служитъ намъ указаніемъ, что кромѣ исключительнаго вліянія роста, на емкость легкихъ вліяетъ и возрастъ. Раньше мы уже видѣли, что ростъ учениковъ гимназій и учениковъ училища различается между собою въ нѣкоторыхъ возрастахъ. Между тѣмъ какъ отношенія емкости легкихъ у тѣхъ и другихъ сохраняются, постоянно одинаковы во всѣхъ возрастахъ, не смотря на различіе роста. Это уже само собою даетъ основаніе думать, что емкость легкихъ зависитъ болѣе всего отъ возраста, а потомъ и отъ роста. На подобную зависимость указываетъ Шнеперъ, который, на основаніи своихъ собственныхъ таблицъ наблюденій роста и емкости легкихъ, по возрастамъ, пришелъ къ заключенію, что при одинаковомъ ростѣ, хотя бы и разныхъ возрастовъ, дѣти старшаго возраста имѣютъ емкость большую.

Что же касается до отношеній емкости легкихъ къ росту въ началѣ и въ концѣ учебного года, то изъ таблицы мы видимъ, что эти отношенія увеличиваются къ концу года во всѣхъ возрастахъ. Это указываетъ намъ, что легкія въ теченіе времени классныхъ занятій увеличиваются въ зависимости отъ возраста.

Въ заключеніе своихъ наблюденій попробуемъ сдѣлать краткіе выводы, которые отсюда могутъ слѣдовать:

1. Ученики гимназій и училища въ отношеніи развитія своего роста, груди, вѣса тѣла и емкости легкихъ вообще слѣдуютъ общему ходу выростанія организмовъ. Классныя занятія не могутъ нарушить существующихъ періодовъ въ развитіи организма.

2. Среднія роста, окружность груди, вѣсъ тѣла и емкость легкихъ у гимназистовъ развиваются менѣе энергично, чѣмъ у учениковъ училища, и какъ причину этого должно искать въ томъ, что гимназисты менѣе пользуются свѣжимъ воздухомъ.

3. Періодъ окончанія усиленнаго роста у гимназистовъ наступаетъ позднѣе, чѣмъ у учениковъ училища, именно у гимназистовъ конецъ періода усиленнаго роста совпадаетъ съ возрастомъ въ 17 лѣтъ, а у учениковъ училища въ 16 лѣтъ.

4. Начало максимального периода роста у гимназистовъ послѣ 12 лѣтъ, а у учениковъ училища послѣ 14 лѣтъ.

5. Время усиленного развитія обхвата грудной клѣтки позднѣе, чѣмъ таковое же развитіе роста.

6. По отношенію къ росту грудь, при среднемъ своемъ положеніи у учениковъ училища и гимназій не достигаетъ по размѣрамъ полуроста.

7. Отношеніе жизненной емкости легкихъ къ росту, не смотря на недостаточно правильное развитіе грудной клѣтки, съ каждымъ годомъ увеличивается.

8. Отношенія жизненной емкости легкихъ въ росту какъ въ училищѣ, такъ и гимназій одинаковы.

9. Ростъ, окружность груди, вѣсъ тѣла и емкость легкихъ во время классныхъ занятій увеличиваются въ общемъ приростъ во всѣхъ возрастахъ какъ въ училищѣ, такъ и гимназій сравнительно съ временемъ каникулярнымъ на очень малую величину. Всѣ эти размѣры увеличиваются въ классное время въ 4 раза меньше, чѣмъ въ каникулярное время.

10. По развитію размѣровъ роста, груди, вѣса тѣла и емкости легкихъ ученики болѣе всего подходятъ къ таковому же развитію бѣднаго класса людей.

11. Сравненіе прироста величинъ роста окружности груди, вѣса тѣла и емкости легкихъ въ началѣ учебного года и въ концѣ указываетъ, что классныя занятія обнаруживаютъ вліяніе, замедляющее развитіе организма учащихся.

БИБЛИОТЕКА
Кафедры Общей Гигиены
1-го Харьковского Медицинского Института

ПОЛОЖЕНІЯ.

1. Среднія учебныя заведенія, въ настоящемъ ихъ состояніи, задерживаютъ физическое развитіе учениковъ.

2. Усиленные и напряженные умственныя занятія, какъ работа односторонняя, безъ регулярныхъ и цѣлесообразныхъ физическихъ упражненій, ведутъ къ ослабленію физическихъ качествъ учащихся.

3. Замѣчаемое уменьшеніе высоты тѣла, обхвата груди и вѣса учениковъ не зависитъ исключительно отъ недостаточнаго количества принятыхъ питательныхъ веществъ, а много обуславливается продолжительнымъ умственнымъ напряженіемъ.

4. Каникулярное время, повидимому, вознаграждаетъ тотъ ущербъ въ организмѣ, который является послѣдствіемъ классныхъ занятій.

5. Необходимо увеличить зимніе каникулы среди курса для предупрежденія ослабленія организма отъ классныхъ занятій.

6. При одинаковыхъ условіяхъ среднія учебныя заведенія съ интернатами оказываютъ болѣе ослабляющее вліяніе на организмъ учащихся сравнительно съ заведеніями безъ интерната.