

Digital Transformation

What's next?

öck
2021

**62. Österreichischer
Chirurgenkongress**

08. – 11. Juni 2021
Salzburg Congress

Kongresspräsident:

Univ.-Prof. Dr. Klaus Emmanuel, FACS

Kongress-Sekretäre:

Priv.-Doz. Dr. Oliver Owen Koch, FEBS

FA Dr. Michael Weitzendorfer, PhD

Ass. Dr. Michael Grechenig

Ass. Dr. Ricarda Gruber

PROGRAMM

www.chirurgenkongress.at



Let's operate.

Österreichische Gesellschaft für Chirurgie (ÖGCH) und assoziierte Fachgesellschaften



62. Österreichischer Chirurgenkongress

08. - 11. Juni 2021
Salzburg Congress

Kongresspräsident

Univ.-Prof. Dr. Klaus Emmanuel, FACS

Kongress-Sekretäre

Priv.-Doz. Dr. Oliver Owen Koch, FEBS

FA Dr. Michael Weitzendorfer, PhD

Ass. Dr. Michael Grechenig

Ass. Dr. Ricarda Gruber

Hauptprogramm
62. Österreichischer Chirurgenkongress
Alle Angaben Stand bei Drucklegung und ohne Gewähr.
© 2021 ÖGCH

made by bach-design.at

	Europa Saal (Live Stream)	Papageno Saal	Trakl Saal	Doppler Saal
ab 08:30	REGISTRATUR			
10:00 11:00	ERÖFFNUNG Europa Saal / s. Seite 10			
11:00 11:30	Festvortrag: Digital Transformation - What's next in der Chirurgie Europa Saal / s. Seite 11			
11:00 12:30	1 PODIUMSDISKUSSION - Das digitale Krankenhaus Europa Saal s. Seite 23			11:15-12:45 Kinder- und Jugendchirurgie Vorstandssitzung
12:30 13:30	Symposium Merck, Sharp & Dohme	Postersitzung I 2. Obergeschoß s. Seite 75		12:45-14:15 Kinder- und Jugendchirurgie Generalversammlung
13:30 14:30	Symposium mySebastian			
14:30 16:00	2 What's next in der HPB Sitzung in Kooperation mit ACO-ASSO s. Seite 28	14 Neu- und Fehlbildungen in der Kinder- und Jugendchirurgie s. Seite 50	22 Chirurgische Forschung Rekonstruktive experimentelle Chirurgie s. Seite 59	32 Young Surgeons Forum Thorax, HPB, Tx s. Seite 71
16:00 16:30	2a Laparoscopic Liver Surgery - The Mayo Clinic Experience	Pause		
16:30 18:00	3 What's next in der HPB- Transplant Sitzung in Kooperation mit ACO-ASSO s. Seite 30	15 Herausforderungen in der Kinder- und Jugendchirurgie - Bewährte und moderne Strategien s. Seite 51	24 Chirurgische Forschung Rekonstruktive Chirurgie s. Seite 61	33 Young Surgeons Forum Oberer GIT s. Seite 72

	Europa Saal (Live Stream)	Papageno Saal	Trakl Saal	Doppler Saal
ab 08:00	REGISTRATUR			
09:00 - 10:30	<p>4</p> <p>What's next in der funktionellen Ösophagus und Magen Chirurgie Sitzung in Kooperation mit Young Surgeon Forum <i>s. Seite 31</i></p>		<p>25</p> <p>Chirurgische Forschung Allgemein-, Thorax- u. Gefäßchirurgie <i>s. Seite 63</i></p>	<p>ACP 08:45-09:45 Vorstandssitzung 09:45-10:45 Vollversammlung</p>
10:30 - 11:00	Pause			
11:00 - 12:30	<p>5</p> <p>What's next in der minimal-invasiven Ösophagus und Magen Chirurgie Sitzung in Kooperation mit AMIC <i>s. Seite 33</i></p>	<p>16</p> <p>Chirurgische Endoskopie <i>s. Seite 52</i></p>	<p>26</p> <p>Chirurgische Forschung Abdominal- u. Tumorchirurgie <i>s. Seite 65</i></p>	<p>34</p> <p>Young Surgeons Forum Unterer GIT <i>s. Seite 73</i></p>
12:30 - 13:30	<p>Symposium Medtronic</p>	<p>Postersitzung II 1. Obergeschoß <i>s. Seite 78</i></p>		<p>AMIC Vorstandssitzung</p>
13:30 - 14:30				<p>ACO ASSO Vorstandssitzung</p>
14:30 - 16:00	<p>6</p> <p>What's next in der onkologischen Ösophagus und Magen Chirurgie Sitzung in Kooperation mit ACO-ASSO <i>s. Seite 36</i></p>	<p>17</p> <p>Pitfalls und Komplikationsmanagement in der Koloproktologie <i>s. Seite 53</i></p>	<p>27</p> <p>Minimal Invasive Chirurgie <i>s. Seite 66</i></p>	<p>35</p> <p>Young Surgeons Forum Varia <i>s. Seite 74</i></p>
16:00 - 16:30	Pause			
16:30 - 18:00	<p>7</p> <p>CHAMPIONS LEAGUE Europa Saal / <i>s. Seite 37</i></p>			

	Europa Saal (Live Stream)	Papageno Saal	Trakl Saal	Doppler Saal
ab 08:00	REGISTRATUR			
09:00 - 10:30	8 What´s next in der kolorektalen Chirurgie Sitzung in Kooperation mit Young Surgeon Forum <i>s. Seite 38</i>	18 Adipositas Chirurgie <i>s. Seite 54</i>	28 Onkologie I <i>s. Seite 67</i>	International Surgery – Jahresmeeting ACS und ISS/SIC
10:30 - 11:00	Pause			
11:00 - 12:30	9 What´s next in der kolorektalen Chirurgie Sitzung in Kooperation mit ACP <i>s. Seite 39</i>	19 Essentials for Young Surgeons <i>s. Seite 55</i>	29 Onkologie II <i>s. Seite 68</i>	Adipositas Generalversammlung
12:30 - 14:30	Symposium Takeda	Postersitzung III 2. Obergeschoß <i>s. Seite 80</i>		
14:30 - 16:00	10 What´s next in der onkologischen Kolorektalen Chirurgie Sitzung in Kooperation mit ACO-ASSO <i>s. Seite 43</i>	20 Chirurgische Endokrinologie <i>s. Seite 56</i>	30 Innovationen in der Mund-Kiefer- und Gesichtschirurgie <i>s. Seite 69</i>	Hernien 14:30-15:00 Vorstandssitzung 15:00-16:00 Generalversammlung
16:00 - 16:30	Pause	ACE Vorstandssitzung	Pause	
16:30 - 18:00	11 BLACK VIDEOS Europa Saal / <i>s. Seite 43</i>			
18:00 - 18:30	Preisverleihung - Young Surgeon Forum, Champions League STEUERRAD ÜBERGABE / Vorschau auf den Chirurgenkongress 2022 in Graz Europa Saal			



	Europa Saal (Live Stream)	Papageno Saal	Trakl Saal
ab 08:00	REGISTRATUR		
09:00 - 10:30	12 What's next in der Endokrinen Chirurgie Sitzung in Kooperation mit ACE <i>s. Seite 45</i>	21 Standards, Innovationen und Digitalisierung im Spektrum der Hernienchirurgie <i>s. Seite 57</i>	
10:30 - 11:00	Symposium Takeda		
11:00 - 12:30	Pause		
12:00 - 13:30	13 What's next in der Hernienchirurgie <i>s. Seite 49</i>	22 Medizinische Videographie Videositzungen: Innovation in der Schilddrüsenchirurgie <i>s. Seite 58</i>	31 Thoraxchirurgie <i>s. Seite 70</i>



Digitale Transformation in der Medizin sorgt für Skepsis und Ängste.
Deshalb möchte ich Ihnen als Chirurg folgendes mitgeben:

*„Künstliche Intelligenz verknüpft Informationen und Datenwissen.
Chirurgische Intelligenz hingegen Verstand und Vernunft mit Intuition.“*

Klaus Emmanuel

Sehr geehrte Kolleginnen und Kollegen,
sehr geehrte Damen und Herren,

ich freue mich Sie wie erhofft dieses Jahr persönlich in Salzburg begrüßen zu dürfen.

Passend zum Thema des Chirurgenkongresses 2021 - „**Digital Transformation – What's next?**“ - haben wir in der Pandemie mit Covid-19 gesehen, dass wir die Digitalisierung unseres Alltags sehr schnell vorantreiben und schließlich auch betreiben können.

Die Digitalisierung in der Medizin ist ein wichtiger Schritt in die Zukunft, nicht nur in der Chirurgie, sondern in der gesamten Krankenhauslandschaft. Ich hoffe, dass wir diese positiven Entwicklungen in Digitalisierung der letzten 15 Monate für uns in der Medizin positiv nutzen können und die Digitalisierung im Krankenhaus, unter den Krankenhäusern, sowie dem gesamten medizinischen Versorgungsbereich weiter vorantreiben können.

Ganz in diesem Sinne haben wir für den 62. Österreichischen Chirurgenkongress 2021 hier in Salzburg die Form eines Hybrid-Kongresses gewählt, um für alle Eventualitäten der Pandemieentwicklung gewappnet zu sein.

Wir sind also dieses Jahr in der Lage, den Kongress zu Ihnen nach Hause an die Bildschirme zu bringen, aber auch, unter Einhaltung aller Sicherheitsmaßnahmen, haben wir die Möglichkeit, Sie hier vor Ort in Salzburg begrüßen zu können.

Ich glaube, alle Chirurginnen und Chirurgen Österreichs haben in den letzten 15 Monaten bewiesen, dass sie sich auf neue Situationen einstellen können, dass sie Entscheidungen treffen können und im Sinne Ihrer Patientinnen und Patienten einen geradlinigen Weg verfolgen.

Lassen Sie uns diese positive Energie in gemeinsamen Gesprächen vor Ort weiterentwickeln und für die Digitale Transformation der chirurgischen Medizin weiter vorantreiben.



A handwritten signature in blue ink, appearing to read 'Klaus Emmanuel'. The signature is fluid and cursive.

Ihr Klaus Emmanuel

Dienstag, 8. Juni 2021
10:00 – 11:30 Uhr
Europasaal

Begrüßung und Eröffnungsrede

Univ.-Prof. Dr. Klaus Emmanuel, FACS
Präsident der Österreichischen Gesellschaft für Chirurgie

Begrüßungsworte

Univ.-Prof. Dr. Albert Tuchmann
Generalsekretär der Österreichischen Gesellschaft für Chirurgie

Urkundenübergabe an die neuen Ehrenmitglieder

Priv. Doz. Dr. Paul Sungler
Geschäftsführer der Salzburger Landeskliniken

Univ.-Prof. Dr. Dietmar Öfner-Velano, MAS, MSc., FACS
Direktor der Universitätsklinik für Visceral-, Transplantations- und Thoraxchirurgie, Department Operative Medizin, Medizinische Universität Innsbruck

ÖGCH Preisverleihungen

Theodor Billroth-Preis

Priv.-Dozⁱⁿ. Drⁱⁿ. Annemarie Weißenbacher, DPhil, FEBS
Universitätsklinik für Visceral-, Transplantations- und Thoraxchirurgie, Innsbruck

Wissenschaftspreis

Drⁱⁿ. Margot Fodor
Universitätsklinik für Visceral-, Transplantations- und Thoraxchirurgie, Innsbruck

durch freundliche Unterstützung von
Johnson & Johnson Medical Products GmbH
ETHICON
PART OF THE JOHNSON-JOHNSON FAMILY OF COMPANIES

durch freundliche Unterstützung von
Arthrex

INTUITIVE

ACO ASSO Preisverleihung

Begrüßung der neuen Fachärzte

Univ.-Prof. Dr. Dietmar Öfner-Velano, MAS, MSc., FACS

Direktor der Universitätsklinik für Visceral-, Transplantations- und Thoraxchirurgie, Department Operative Medizin, Medizinische Universität Innsbruck

Festrede

Digital Transformation - What´s next in der Chirurgie

Priv.-Doz. Dr. Rüdiger Lohmann

Charité Berlin, Leiter der AG Gesundheitsökonomie und Informationstechnologie

Wissenschaftliche Leitung

Österreichische Gesellschaft für Chirurgie (ÖGCH)
und die ihr assoziierten Fachgesellschaften

Kongresspräsident

Univ.-Prof. Dr. Klaus Emmanuel, FACS

Kongress-Sekretäre

Priv.-Doz. Dr. Oliver Owen Koch, FEBS
FA Dr. Michael Weitzendorfer, PhD
Ass. Dr. Michael Grechenig
Ass. Dr. Ricarda Gruber

Wissenschaftliches Komitee

Felix Aigner	Thomas Neubauer
Afshin Assadian	Rupert Oberhuber
Sascha Czipin	Dietmar Öfner-Velano
Klaus Emmanuel	Gerhard Pierer
Reinhold Függer	Oliver Ploder
Markus Gabl	Christoph Profanter
Michael Gnant	Martin Riegler
Michael Grechenig	Philipp Riss
Ricarda Gruber	Sebastian Roka
Karin Gestaltner	Rudolf Roka
Ingrid Haunold	Johannes Schalamon
Hubert Hauser	Christian Schaudy
Michael Hermann	Christian Scheuba
Helmut Hiertz	Friedrich Schmöller
Elisabeth Kirchner	Sebastian Schoppmann
Daniela Kniepeiss	Rudolf Schrittwieser
Oliver Owen Koch	Rainald Seitelberger
Franz Kralinger	Freyja-Maria Smolle-Jüttner
Stephan Kriwanek	Zacaria Sow
Friedrich Längle	Elisabeth Stubenberger
Günther Laufer	Jörg Tschmelitsch
Andreas Leithner	Albert Tuchmann
Heinrich Mächler	Michael Weitzendorfer
Werner Millesi	Peter A. Winkler
Hans Jörg Mischinger	Gerhard Wolf
Reinhard Mittermair	Barbara Zink

Vorstand der Österreichischen Gesellschaft für Chirurgie mit den assoziierten Fachgesellschaften und Arbeitsgemeinschaften Geschäftsjahr 2020/21

Präsident:

Univ.-Prof. Dr. Klaus EMMANUEL, FACS
Universitätsklinik für
Allgemein-, Viszeral- und Thoraxchirurgie
Universitätsklinik für Chirurgie
Uniklinikum Salzburg
Allgemeinchirurgie des Krankenhauses
Hallein
k.emmanuel@salk.at

1 stv. Präsident (past president):

Prim. Univ.-Doz. Dr. Friedrich LÄNGLE
Landesklinikum Wiener Neustadt
Abteilung für Chirurgie
friedrich.laengle@wienerneustadt.lknoe.at

2. stv. Präsident (president elect):

Prim. Univ.-Prof. Dr. Hubert HAUSER
LKH Graz Südwest Standort West
Chirurgische Abteilung
hubert.hauser@kages.at

Generalsekretär:

Univ.-Prof. Dr. Albert TUCHMANN
FA für Chirurgie
Liebiggasse 4/Top 12, 1010 Wien
oder Generalsekretariat der Gesellschaft:
Frankgasse 8, BILLROTH-HAUS
1090 Wien
Kontakt:
info@tuchmann.at
chirurgie@oegch.at

Kongresssekretäre:

Priv.-Doz. Dr. Oliver Owen KOCH, FEBS
Universitätsklinik für Chirurgie
Uniklinikum Salzburg
o.koch@salk.at

Dr. Michael WEITZENDORFER
Universitätsklinik für Chirurgie
Uniklinikum Salzburg
m.weitzendorfer@salk.at

1. Kassenverwalter:

Univ.-Prof. Dr. Heinrich MÄCHLER, MSc, MBA
Klin. Abteilung für Herzchirurgie
Medizinische Universität Graz (MUG)
heinrich.maechler@medunigraz.at

2. Kassenverwalter:

Prim. Univ.-Prof. Dr. Hubert HAUSER
LKH Graz Südwest Standort West
Chirurgische Abteilung
hubert.hauser@kages.at

Vorsitzender des Aktionskomitees:

Univ.-Prof. Dr. Hans-Jörg MISCHINGER
Klin. Abteilung für Allgemeinchirurgie
Univ.-Klinik für Chirurgie
Medizinische Universität Graz (MUG)
hans.mischinger@medunigraz.at

Vorsitzender der Fortbildungsakademie:

Univ.-Prof. Dr. Dietmar ÖFNER-VELANO,
MAS, MSc, FACS
Univ.-Klinik für Visceral-, Transplantations-
und Thoraxchirurgie
Medizinische Universität Innsbruck (MUI)
dietmar.oefner@i-med.ac.at

Schriftleiter der von der Gesellschaft herausgegebenen Zeitschrift "European Surgery/Acta Chirurgica Austriaca":

Univ.-Prof. Dr. Franz Martin RIEGLER
Reflux Medical
Diagnose und Therapiezentrum
martin.riegler@refluxmedical.com

Vertreter des Berufsverbandes Österrei- chischer Chirurgen (BÖC):

Prim. Priv.-Doz. Dr. Sebastian ROKA
Berufsverband Österreichischer Chirurgen
sekretariat@boec.at

Bundesfachgruppenobmann Chirurgie der Österr. Ärztekammer:
Univ.-Prof. Dr. Gerhard WOLF
Klin. Abteilung für Allgemein Chirurgie
Univ.-Klinik für Chirurgie
Medizinische Universität Graz (MUG)
gerhard.wolf@medunigraz.at

Vertreter aus der Professorenkurie der Universitätskliniken für Chirurgie:
Universität Wien:
Univ.-Prof. Dr. Günther LAUFER
Klin. Abteilung für Allgemein Chirurgie
Univ.-Klinik für Chirurgie
Medizinische Universität Wien (MUW)
guenther.lauffer@meduniwien.ac.at

Universität Innsbruck:
Univ.-Prof. Dr. Gerhard PIERER
Univ.-Klinik für Plastische, Rekonstruktive und Ästhetische Chirurgie
Medizinische Universität Innsbruck (MUI)
gerhard.pierer@tirol-kliniken.at

Universität Graz:
Univ.-Prof. Dr. Hans-Jörg MISCHINGER
Klin. Abteilung für Allgemein Chirurgie
Univ.-Klinik für Chirurgie
Medizinische Universität Graz (MUG)
hans.mischinger@medunigraz.at

Vertreter der chirurgischen Abteilungsleiter von Zentralkrankenhäusern für Maximalversorgung sowie weiterer (Privat-) Universitäten:
Univ.-Prof. Dr. Klaus EMMANUEL, FACS
Universitätsklinik für Chirurgie
Uniklinikum Salzburg
k.emmanuel@salk.at

Vertreter der chirurgischen Primarii von Schwerpunktkrankenhäusern für Zentralversorgung:
Prim. Univ.-Prof. Dr. Reinhold FÜGGER
Chirurgische Abteilung
Krankenhaus der Elisabethinen
Ordensklinikum Linz
Reinhold.Fuegger@ordensklinikum.at

Vertreter der chirurgischen Primarii von Standardkrankenhäusern für Grundversorgung:
Prim. Univ.-Prof. Dr. Jörg TSCHMELITSCH, FACS
Abteilung für Allgemein Chirurgie
Krankenhaus der Barmherzigen Brüder, St.Veith/Glan
joerg.tschmelitsch@bbstveit.at

Vertreter des Mittelbaus des Fachbereiches Chirurgie der österreichischen Universitätskliniken:
Priv.-Doz. Dr. Daniela KNIEPEISS
Klin. Abteilung für Transplantationschirurgie
Univ.-Klinik für Chirurgie
Medizinische Universität Graz (MUG)
daniela.kniepeiss@medunigraz.at

Vertreter des Mittelbaus von chirurgischen Krankenhausabteilungen:
Dr. Zacaria SOW
Chirurgische Abteilung
SMZ Floridsdorf, Wien
zacaria.sow@wienkav.at

Vertreter der in Ausbildung stehenden Ärzte im Fachbereich Chirurgie:
Dr. Sascha CZIPIN
Univ.-Klinik für Viszeral-, Transplantations- und Thoraxchirurgie
Medizinische Universität Innsbruck (MUI)
sascha.czipin@i-med.ac.at

Delegierte der assoziierten Fachgesellschaften und Arbeitsgemeinschaften:

ACE (Arbeitsgemeinschaft für Chirurgische Endokrinologie):

Ass.-Prof. Dr. Philipp RISS, FEBS
Chirurgische Endokrinologie
Klin. Abteilung für Allgemein Chirurgie
Univ.-Klinik für Chirurgie
Medizinische Universität Wien (MUW)
philipp.riss@meduniwien.ac.at

ACO/ASSO (Österreichische Gesellschaft für Chirurgische Onkologie/Austrian Society of Surgical Oncology):

Univ.-Prof. Dr. Sebastian SCHOPPMANN
Klin. Abteilung für Allgemein Chirurgie
Univ.-Klinik für Chirurgie
Medizinische Universität Wien (MUW)
sebastian.schoppmann@meduniwien.ac.at

ACP (Arbeitsgemeinschaft für Coloproctologie):

Prim. Prof. Dr. Felix AIGNER, MBA
Abteilungsvorstand Chirurgie
Krankenhaus Barmherzige Brüder
felix.aigner@bbg Graz.at

AEC (Arbeitsgemeinschaft für Endoskopie in der Chirurgie):

Univ.-Prof. Dr. Christoph PROFANTER
Univ.-Klinik für Visceral-, Transplantations- und Thoraxchirurgie
Medizinische Universität Innsbruck (MUI)
christoph.profanter@i-med.ac.at

AHC (Arbeitsgemeinschaft für Hernienchirurgie):

Prim. Dr. Rudolf SCHRITTWIESER
Abteilung für Allgemein Chirurgie
LKH Hochsteiermark, Bruck/Mur
rudolf.schrittwieser@kages.at

AMIC (Arbeitsgemeinschaft für Minimal Invasive Chirurgie):

Prim. Univ.-Prof. Dr. Reinhard MITTERMAIR, FACS, FEBS
Abteilung für Allgemein- und Viszeralchirurgie
Klinikum Klagenfurt am Wörthersee
reinhard.mittermair@kabeg.at

AO Trauma Austria:

Prim. Priv.-Doz. Dr. Franz KRALINGER
Abteilung für Unfallchirurgie und Sporttraumatologie
Wilhelminenspital, Wien
franz.kralinger@wienkav.at

AQC (Arbeitsgemeinschaft für Qualitätssicherung in der Chirurgie):

Prim. Priv.-Doz. Dr. Sebastian ROKA
Abteilung für Chirurgie und Gefäßchirurgie
Hanusch-Krankenhaus, Wien
sebastian.roka@wgkk.at

Gesellschaft der Chirurgen in Wien:

Univ.-Prof. Dr. Christian SCHEUBA
Universitätsklinik für Chirurgie
Medizinische Universität Wien
christian.scheuba@meduniwien.ac.at

Gesellschaft für Implantologie und Gewebelintegrierte Prothetik (GIGIP):

OA DDr. Christian SCHAUDY
Abteilung für MKG-Chirurgie
Evangelisches Krankenhaus Wien
office@gigip.org

I.S.D.S./österreichische Sektion (International Society for Digestive Surgery):

OÄ Dr. Ingrid HAUNOLD
KH der Barmherzigen Schwestern
Allgemein- und Visceralchirurgie
ingrid.haunold@bhs.at

Österreichische Gesellschaft für Adipositaschirurgie:

Prim. Univ.-Prof. Dr. Stephan KRIWANEK
Chirurgische Abteilung
SMZ-Ost/Donauspital, Wien
stephan.kriwanek@gesundheitsverbund.at

Österreichische Gesellschaft für Chirurgische Forschung:

Assoz.-Prof. Priv.-Doz. Dr. Rupert OBERHUBER, PhD, FEBS
Universitätsklinik für Visceral-, Transplantations- und Thoraxchirurgie
Medizinische Universität Innsbruck
rupert.oberhuber@i-med.ac.at

Österreichische Gesellschaft für Gefäßchirurgie:

Prim. Dr. Friedrich SCHMÖLLER
Allgemein-, Viszeral- und Gefäßchirurgie
Landesklinikum Amstetten
Friedrich.schmoeller@amstetten.lknoe.at

Österreichische Gesellschaft für Handchirurgie:

Univ.-Doz. Dr. Markus GABL
Univ.-Klinik für Unfallchirurgie
Medizinische Universität Innsbruck
markus.gabl@tirol-kliniken.at

Österreichische Gesellschaft für Mund-, Kiefer- und Gesichtschirurgie:
Univ.-Prof. DDr. Werner MILLESI
Vorstand des Institutes für MKG-Chirurgie und Zahnheilkunde
Wiener Gesundheitsverbund
Klinik Hietzing
werner.millesi@gesundheitsverbund.at
oder werner@millesi.at

Österreichische Gesellschaft für Kinder- und Jugendchirurgie:
Priv.-Doz. Dr. Johannes SCHALAMON
Univ.-Klinik für Kinder- und Jugendchirurgie
Medizinische Universität Graz (MUG)
johannes.schalamon@medunigraz.at

Österreichische Gesellschaft für Medizinische Videographie:
Prim. Univ.-Prof. Dr. Michael HERMANN
2. Chirurgische Abteilung
Krankenanstalt Rudolfstiftung, Wien
michael.hermann@gesundheitsverbund.at

Österreichische Gesellschaft für Neurochirurgie:
Prim. Univ.-Prof. Dr. Peter A. WINKLER
Univ.-Klinik für Neurochirurgie
Christian-Doppler-Klinik
Uniklinikum Salzburg
p.winkler@salk.at

Österreichische Gesellschaft für Orthopädie und orthopädische Chirurgie:
Univ.-Prof. Dr. Andreas LEITHNER
Vorstand Universitätsklinik für Orthopädie und Traumatologie
Medizinische Universität Graz
andreas.leithner@medunigraz.at

Österreichische Gesellschaft für Plastische, Ästhetische und Rekonstruktive Chirurgie:
Univ.-Doz. Dr. Barbara ZINK
praxis@drzink.at

Österreichische Gesellschaft für Herz- und thorakale Gefäßchirurgie:
Univ.-Prof. Dr. Rainald SEITELBERGER
Vorstand der Klinik für Herz- Gefäß- und endovaskuläre Chirurgie
Paracelsus Medizinische Privatuniversität
Uniklinikum Salzburg
r.seitelberger@salk.at

Österreichische Gesellschaft für Unfallchirurgie:
Prim. Dr. Thomas NEUBAUER
Landeskrankenhaus Horn – Allentsteig
Unfallchirurgie
thomas.neubauer@horn.lknoe.at

Österreichische Gesellschaft für Wirbelsäulenchirurgie:
Dr. Helmut HIERTZ
Medizinisches Zentrum Bad Vigaun
helmut.hiertz@badvigaun.com

Österreichische Gesellschaft für Thoraxchirurgie:
Prim. Assoc. Prof. Dr. Elisabeth STUBENBERGER
Klinische Abteilung für Allgemein-, und Thoraxchirurgie
Universitätsklinikum Krems
Karl Landsteiner Privatuniversität für Gesundheitswissenschaften
elisabeth.stubenberger@krems.lknoe.at

Österreichische Gesellschaft für Roboterchirurgie:
OÄ Dr. Elisabeth KIRCHNER
Krankenhaus der Barmherzigen Brüder
Abteilung für Chirurgie
elisabeth.kirchner@bbwien.at

Österreichische Gesellschaft für Orthopädie und Traumatologie:
Prim. Dr. Thomas NEUBAUER
Landeskrankenhaus Horn – Allentsteig
Unfallchirurgie
thomas.neubauer@horn.lknoe.at

Vertreter der Senatoren:
Univ.-Prof. Dr. Freyja-Maria SMOLLE-JÜTTNER
Klin. Abteilung für Thorax- und Hyperbare Chirurgie
Univ.-Klinik für Chirurgie
Medizinische Universität Graz (MUG)
freyja.smolle@medunigraz.at

Univ.-Prof. Dr. Rudolf ROKA
FA für Chirurgie
Wien
rudolf.roka@speed.at

Governor der österreich-ungarischen Sektion des American College of Surgeons (ACS):
Univ.-Prof. Dr. Michael GNANT
Klin. Abteilung für Allgemein Chirurgie
Universitätsklinik für Chirurgie
Medizinische Universität Wien (MUW)
mgnant@icloud.com

<i>Jahr</i>	<i>Präsident/in</i>	<i>Tagungsort</i>
1958/59	Franz SPATH	Graz
1959/60	Hubert KUNZ	Wien
1960/61	Hubert KUNZ	Wien
1961/62	Erwin DOMANIG	Salzburg
1962/63	Walter EHALT	Graz
1963/64	Paul HUBER	Innsbruck
1964/65	Robert OPPOLZER	Wien
1965/66	Jörg BÖHLER	Linz
1966/67	Josef G. KNOFLACH	
1967/68	Fritz JUDMAIER	Klagenfurt
1968/69	Franz SPATH	Graz
1969/70	Paul FUCHSIG	Wien
1970/71	Wolfgang BAUMGARTNER	Innsbruck
1971/72	Georg SALZER	Krems
1972/73	Hans BRÜCKE	Millstatt
1973/74	Wilhelm MANDL	Steyr
1974/75	Johann NAVRATIL	Wien
1975/76	Hannes STEINER	Salzburg
1976/77	Julius KRAFT-KINZ	Graz
1977/78	Erich WAYAND	Kremsmünster
1978/79	Franz GSCHNITZER	Innsbruck
1979/80	Helmuth DENCK	Wien
1980/81	Hermann HARTL	Linz
1981/82	Arnulf FRITSCH	Wien
1982/83	Alfred ZÄNGL	Salzburg
1983/84	Julius KRAFT-KINZ	Graz
1984/85	Fritz HELMER	Wien
1985/86	Hans-Erich DIEMATH	Salzburg
1986/87	Hans Jörg BÖHMIG	Linz
1987/88	Ernst BODNER	Innsbruck
1988/89	Leo KRONBERGER	Graz
1989/90	Ernst WOLNER	Wien

<i>Jahr</i>	<i>Präsident/in</i>	<i>Tagungsort</i>
1990/91	Gert ZIMMERMANN	Feldkirch
1991/92	Kurt KEMINGER	Eisenstadt
1992/93	Emil BECK	Innsbruck
1993/94	Oskar BOECKL	Salzburg
1994/95	Karl DINSTL	Wien
1995/96	Hugo SAUER	Graz
1996/97	Raimund MARGREITER	Innsbruck
1997/98	Franz STÖGER	Baden
1998/99	Wolfgang WAYAND	Linz
1999/2000	Hildegunde PIZA	Alpbach
2000/01	Karlheinz TSCHELIESSNIGG	Graz
2001/02	Rudolf SCHIESEL	Wien
2002/03	Gerhard SZINICZ	Bregenz
2003/04	Michael STARLINGER	Klagenfurt
2004/05	Rainer KOTZ	Wien
2005/06	Raimund JAKESZ	Wien
2006/07	Hans-Jörg MISCHINGER	Graz
2007/08	Günther LAUFER	Innsbruck
2008/09	Albert TUCHMANN	Wien
2009/10	Ferdinand MÜHLBACHER	Linz
2010/11	Rudolf ROKA	Wien
2011/12	Hans Werner WACLAWICZEK	Salzburg
2012/13	Manfred FREY	Wien
2013/14	Freyja-Maria SMOLLE-JÜTTNER	Graz
2014/15	Reinhold FÜGGER	Linz
2015/16	Dietmar ÖFNER-VELANO	Salzburg
2016/17	Reinhard WINDHAGER	Wien
2017/18	Friedrich HERBST	Wien
2018/19	Claudius THOMÉ	Innsbruck
2019/20	Friedrich LÄNGLE	Wien
2020/21	Klaus EMMANUEL	Salzburg

Hiroshi AKIYAMA, Tokio
Martin ALLGÖWER, Chur
Mathias ANTHUBER, Augsburg
Henry T. BAHNSON, Pittsburgh
GyörgyBALAZS, Debrecen
HartwigBAUER, Neuötting
K.H. BAUER, Heidelberg
Emil BECK, Feldkirch
Rudolf BERCHTOLD, Bern
Günther BLÜMEL, München
Leslie H. BLUMGART, New York
Ernst BODNER, Innsbruck
Oskar BOECKL, Salzburg
Jörg BÖHLER, Wien
Lorenz BÖHLER, Wien
Hans Jörg BÖHMIG, Linz
Heinrich BRENNER, Wien
Hans-Peter BRUCH, Lübeck
Peter BRÜCKE, Zell am See
Alfred BRUNNER, Zürich
A. BRUNSCHWIG, New York
Otto BSTEH, Mistelbach
Markus W. BÜCHLER, Heidelberg
Heinz-Johannes BUHR, Berlin
Heinz BÜRKLE DE LA CAMP, Dottingen
Gert CARSTENSEN, Mülheim a.d.Ruhr
Richard H. DEAN, Winston-Salem
Wolfgang DENK, Wien
Ernst DERRA, Haag
Walter DICK, St.Kanzian
Karl DINSTL, Wien
René FONTAINE, Strassburg
Gerhard FREILINGER, Wien
E.K. FREY, Gmund
Gerhard B. FRIEHS, Graz

Arnulf FRITSCH, Wien
Paul FUCHSIG, Wien
Heinz GELBKE, Limburgerhof, Pfalz
Ernest GOLD, New York
John C. GOLIGHER, Linton-Wetherby
Reiner GRADINGER, München
Franz GSCHNITZER, Igls
Jürgen HARMS, Heidelberg
Wilhelm HARTEL, Westerstetten
Hermann HARTL, Linz
Richard J. HEALD, Basingstoke
Fritz HEBERER, München
Fritz HELMER, Wien
Fritz HEPPNER, Graz
Christian HERFARTH, Heidelberg
Louis F. HOLLENDER, Straßburg
Ernst HORCHER, Wien
Arnulf H. HÖLSCHER, Köln
Paul HUBER, Innsbruck
Karl-Walter JAUCH, München
Johannes JEEKEL, Rotterdam
Fritz JUDMAIER, Klagenfurt
Kurt KEMINGER, Wien
Werner KLINNER, Neuried
Ferdinand KÖCKERLING, Berlin
Wolfgang KÖLE, Graz
Alfred Königsrainer, Oldenburg
Rainer Ingo KOTZ, Wien
Julius KRAFT-KINZ, Graz
Günter KREJS, Graz
Karl KREMER, Düsseldorf
Leo KRONBERGER, Graz
Fritz KÜMMERLE, Mainz
Hubert KUNZ, Wien
Felix LARGIADÈR, Erlenbach

Gerhard LECHNER, Wien
Otto LINDENSCHMIDT, Hamburg
Fritz LINDER, Heidelberg
Pierre MALLET-GUY, Lyon
Wilhelm MANDL, Steyr
Hans MARBERGER, Innsbruck
Raimund MARGREITER, Reith bei Seefeld
Georg MAURER, München
Hanno MILLESI, Wien
Darius MIRZA, Birmingham
Ferdinand MÜHLBACHER, Wien
Johann NAVRATIL, Wien
Giacomo NEFF, Schaffhausen
Peter NEUHAUS, Berlin
Anton NEUMAYR, Wien
Ralph John NICHOLLS, London
Rudolf NISSEN, Riehen
Jan F. NUBOER, Zeist
Dietmar ÖFNER-VELANO, Innsbruck
Otmar PACHINGER, Innsbruck
Jacques PERISSAT, Bordeaux
Ferenc PERNER, Budapest
Rudolf PICHLMAYR, Hannover
Franz PIZA, Wien
Hildegunde PIZA, Wien
Johannes POIGENFÜRST, Wien
Alfred PRIESCHING, Wien
Richard REDING, Bad Nenndorf
Martin REIFFERSCHIED, München
Herbert RESCH, Salzburg
Bruno RIGLER, Graz
Rudolf ROKA, Wien
Georg SALZER, Wien
Martin SALZER, Wien
Peter SATTER, Heiligenkreuz a. W.
Hugo SAUER, Graz

Leopold SCHÖNBAUER, Wien
Friedrich-Wilhelm SCHILDBERG, Planegg
Ernst SCHIMA, Mistelbach
Rudolf SCHIESSEL, Klosterneuburg
Hans Wilhelm SCHREIBER, Hamburg
Volker SCHUMPELICK, Hamburg
Fritz SEBENING, Loiching
Hans von SEEMEN, München
Norbert SENNINGER, Münster
Jörg Rüdiger SIEWERT, Freiburg
Franz SPATH, Graz
Thomas E. STARZL, Pittsburgh
Hannes STEINER, Salzburg
Friedrich STELZNER, Bonn
Rudolf STEININGER, Wien
Paul SUNGLER, Salzburg
Belá TELEKY, Wien
Michael TREDE, Mannheim
Jörg TSCHELIESSNIGG, Graz
Harald TSCHERNE, Isernhagen
Edgar UNGEHEUER, Frankfurt a.M.
PietroVALDONI, Rom
Vilmos VÉCSEI, Wien
Hans Werner WACLAWICZEK, Salzburg
John WALLWORK, Cambridge
Erich WAYAND, Kirchdorf
Wolfgang WAYAND, Linz
Earle WILKINS, Williamstown
Hans WILLENEGGER, Pratteln
Adolf WINKELBAUER, Wien
Ernst WOLNER, Wien
Max WUNDERLICH, Perchtoldsdorf
Alfred ZÄNGL, Wien
Rudolf ZENKER, München
Gerhard ZIMMERMANN, Dornbirn
Ludwig ZUKSCHWERDT, Hamburg

DACH

medical group
a member of AddLife Group



Panther Smart Staplers



DER STAPLER

- *Smarte Gewebe-Erkennung*
- *Smarte Ergonomie*
- *Elektronische Geschwindigkeitskontrolle und visuelle Darstellung*
- *Intuitive Handhabung*

DIE LADEEINHEITEN

- *P3H Technologie (Panther 3 Height)*
- *Optimierte Klammerformung*
- *Drei Gewebestärken, Braun, Violett, Schwarz*
- *Drei Magazinlängen 30, 45, 60 mm*
- *Curved-Tip in allen Längen und Stärken*



*Dienstag, 8. Juni 2021, 11:30 - 12:30 Uhr
Europa Saal*

1 PODIUMSDISKUSSION

DAS DIGITALE KRANKENHAUS

Moderation: Köksal Baltaci (Journalist, Die Presse)

Podiumsdiskutanten:

Dr. Jama Natequi (CEA Symptoma GmbH)

Univ-Prof. Dr. Wolfgang Söllner (Vizekanzler PMU Nürnberg)

Dr. Manuel Iserloh (Geschäftsführer der POLAVIS GmbH)

Dr. Franz Leisch (Geschäftsführer ELGA GmbH)

Peter McDonald (Director Strategy & Innovation von Johnson&Johnson)

Priv.-Doz. Dr. Paul Sungler (Geschäftsführer Salzburger Landeskliniken)

Inventing for Life

Wir von MSD verfolgen ein gemeinsames Ziel:
Leben zu retten und zu verbessern.

Seit mehr als 125 Jahren arbeiten wir an der Erforschung und Entwicklung von Lösungen für Gesundheitsprobleme weltweit. In den USA und Kanada sind wir Merck & Co., Inc., mit Sitz in Kenilworth, NJ, USA. Im Rest der Welt kennt man uns als MSD. In Österreich sind wir an vier Standorten mit ca. 750 Mitarbeitern vertreten.

Congress Highlights



European Colorectal Congress of St. Gallen
CONGRESS HIGHLIGHTS

SYMPTOME PATHOLOGISCHES KREBLIN
ANAMNESE FIBROSIS

European Colorectal Congress of St. Gallen

Video



THE MEDICAL HEAD
The role of lower IAP in perfusion of the parietal peritoneum
Kim Albers Anaesthesiology resident and PhD candidate

The role of lower IAP in perfusion of the parietal peritoneum

Kim Albers
Anaesthesiology resident and PhD candidate

MSD Newsletter



Gratis Zugang zum Austria Codex inklusive Wechselwirkungsprüfung

Zugeschnittene Literatur, e-Learnings und Webcasts zu Kongressen abgestimmt auf Ihr Interessensgebiet

Zugang zu Innovativen Services und Tools für Ihr Patientenmanagement: Patientenmaterialien zum Download, detaillierte Informationen und neueste Studienzusammenfassungen

Merck Sharp & Dohme Ges.m.b.H., Wien

® Eingetragene Handelsmarke. © Urheberrechtlich geschützt für Merck Sharp & Dohme Corp., ein Unternehmen von Merck & Co., Inc., Kenilworth, NJ, U.S.A. Alle Rechte vorbehalten.
AT-NON-01064, Erstellt 4/2021





Symposium

Relaxed under pressure – Strategic and interdisciplinary approach for better patientsafety and better laparoscopic conditions for surgery

Sprecher: Kim Albers MSc, MD

Datum: Dienstag, 8. Juni 2021

Uhrzeit: 12.30 – 13.30 Uhr

Sendeort: Europasaal (Salzburg Congress)

Merck Sharp & Dohme Ges.m.b.H., Wien

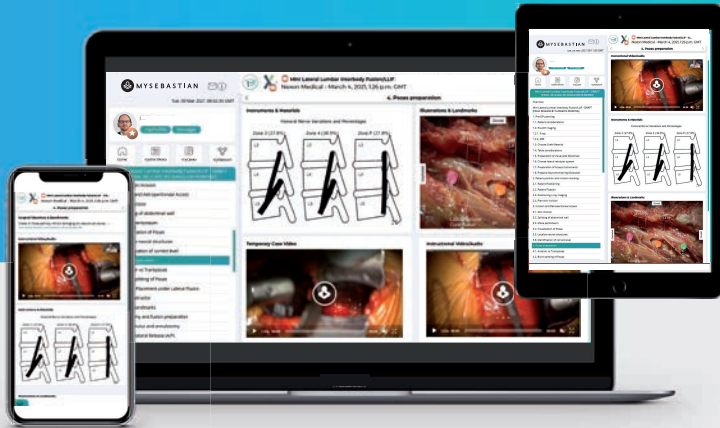
© Eingetragene Handelsmarke. © Urheberrechtlich geschützt für Merck Sharp & Dohme Corp., ein Unternehmen von Merck & Co., Inc., Kenilworth, NJ, U.S.A. Alle Rechte vorbehalten.
AT-NON-01070; Erstellt 5/2021

sponsored by





MYSEBASTIAN



Besuchen Sie uns am ÖCK 2021!

mySebastian ist die erste digitale Plattform die chirurgisches Expertenwissen zu jeder Zeit an jedem Ort verfügbar macht.

Register now for free*



Scannen Sie den QR-Code und nutzen Sie den Voucher-Code *oeck2021* für die Registrierung. (kostenloser Basisaccount!)

www.mysebastian.com/voucher/oeck2021

Symposium

mySebastian - Digitales *good practise sharing* in der Chirurgie

mySebastian ist eine digitale Plattform & Cloud für die Aufbereitung und den Austausch von chirurgischem Expertenwissen. Diskutieren Sie mit uns anhand ausgewählter klinischer Cases, wie chirurgisches *good practise sharing* durch digitale Konzepte verbessert werden kann.



Prof. Dr. Karl Miller
Kings College Hospital, Dubai, UAE
Stapled Duodeno Ileostomy - SADI-S



Prof. Dr. Oliver Muensterer
LMU, München, DE
Virtuelles Lernen der Standard-Prozedur nach Sistrunk



Prof. Dr. Werner Korb
mySebastian, Salzburg, A
Digitales Training in der Chirurgie neu gedacht



Digital
Transformation
What's next?



ÖCK

62. Österreichischer
Chirurgenkongress
08. – 11. Juni 2021
Salzburg Congress

Dienstag, 8. Juni 2021, 14:30 - 16:00 Uhr
Europa Saal

2

What´s next in der HPB
Sitzung in Kooperation mit ACO-ASSO

Vorsitz: M. Bodingbauer (Wien), S. Schneeberger (Innsbruck)

- 2.1 **Advanced minimally invasive HPB Surgery - Robotic and laparoscopic techniques**
J. Werner (München, DEU) (15´+5´)
- 2.2 **SILS und NOTES in der HPB Chirurgie**
H. G. Weiss (Salzburg) (7´+3´)
- 2.3 **Resektionsrand - was genau ist R1?**
K. Sotlar (Salzburg) (7´+3´)
- 2.4 **Onkologischer Vorteil der Minimalinvasiven HPB-Chirurgie?**
K. Kaczirek (Wien) (7´+3´)
- 2.5 **Pankreasfisteln nach Pankreasresektion - was nun?**
M. Schindl (Wien) (7´+3´)
- 2.6 **Keynote lecture Pancreas: Digital Transformation What´s next in der Therapie des Pankreskarzinoms**
M. W. Büchler (Heidelberg, DEU) (25´+5´)



Dienstag, 8. Juni 2021, 16:00 - 16:30 Uhr
Europa Saal

2a
American College of Surgeons

Vorsitz: A. Tuchmann (Wien)

2a.1 **Laparoscopic Liver Surgery - The Mayo Clinic Experience** (20´+5´)
Sean P. Cleary (Mayo Clinic, Rochester, USA)

Donnerstag, 10. Juni 2021, 09:30 - 10:30 Uhr
Doppler Saal

„International Surgery“ – Jahresmeeting ACS und ISS/SIC

1. Chapter Meeting American College of Surgeons (ACS) Austria-Hungary

2. Annual Meeting International Society of Surgery (ISS/SIC) Austria Chapter

Dienstag, 8. Juni 2021, 16:30 - 18:00 Uhr
Europa Saal

3

What´s next in der HPB-Transplant Sitzung in Kooperation mit ACO-ASSO

Vorsitz: D. Öfner-Velano (Innsbruck), O. Strobel (Wien)

- 3.1 **Keynote lecture Leber: Digital Transformation What´s next in der Therapie der Lebertumore**
J. Pratschke (Berlin, DEU) (25´+5´)
- 3.2 **Intraoperativ bildgebend geführte Resektionen in der minimalinvasiven Leberchirurgie**
R. Sucher (Leipzig, DEU) (7´+3´)
- 3.3 **Multimodale Therapie des Gallenblasen- und Cholangiozellulären Karzinoms**
M. Bodingbauer (Baden/Mödling) (7´+3´)
- 3.4 **Outcome of conversion surgery after chemotherapy for metastatic pancreatic cancer**
T. Hank, U. Klaißer, U. Hinz, T. Hackert, M. Büchler, O. Strobel (Heidelberg, DEU) (7´+3´)
- 3.5 **Keynote lecture Transplant: Digital Transformation What´s next in der HPB-Transplantation**
P. Schemmer (Graz) (25´+5´)



Mittwoch, 9. Juni 2021, 09:00 - 10:30 Uhr
Europa Saal

4 What´s next in der funktionellen Ösophagus und Magen Chirurgie Sitzung in Kooperation mit Young Surgeons Forum

Vorsitz: *M. de Cillia (Salzburg), G. Prager (Wien)*

- 4.1 **Histone deacetylase inhibitors valproic acid and vorinostat enhance trastuzumab-mediated antibody-dependent cell-mediated phagocytosis**
J. Laengle, J. Kabiljo, L. Hunter, J. Homola, S. Prodingler, G. Egger, M. Bergmann, (Wien) (7´+3´)
- 4.2 **Expression of PD-1 and PD-L1 by TILs and cancer cells in tumor-positive lymph nodes of esophageal adenocarcinoma**
D. Kollmann, G. Jomrich, C. Fassnacht, A. Matic, Y. Tsai, D. Ignatova, Y. Chang, R. Asari, A. Ilhan-Mutlu, M. Preusser, E. Guenova, S. Schoppmann (Wien) (7´+3´)
- 4.3 **Re-Heller Myotomie nach POEM, Inzidenz und Outcome**
B. H. A. von Rahden (Salzburg) (7´+3´)
- 4.4 **Therapie der Magenentleerungsstörung mittels G-POEM**
J. Holzinger (Salzburg) (7´+3´)
- 4.5 **Roboterassistierte Adipositas Chirurgie**
W. A. Gantert (Luzern, CHE) (15´+5´)
- 4.6 **Keynote lecture: Digitale Transformation - What´s next in der funktionellen Ösophagus und Magen Chirurgie**
S. Kriwanek (Wien) (25´+5´)

FACHKURZINFORMATION zu Insetat Seite 46

▼ Dieses Arzneimittel unterliegt einer zusätzlichen Überwachung. Dies ermöglicht eine schnelle Identifizierung neuer Erkenntnisse über die Sicherheit. Angehörige von Gesundheitsberufen sind aufgefordert, jeden Verdachtsfall einer Nebenwirkung zu melden. Hinweise zur Meldung von Nebenwirkungen, siehe Abschnitt 4.8 der Fachinformation.

Natpar 25 / 50 / 75 / 100 Mikrogramm/Dosis Pulver und Lösungsmittel zur Herstellung einer Injektionslösung

Pharmakotherapeutische Gruppe: Calciumhomöostase, Nebenschilddrüsenhormone und Analoga, ATC-Code: H05AA03

QUALITATIVE UND QUANTITATIVE ZUSAMMENSETZUNG

Natpar 25 / 50 / 75 / 100 Mikrogramm

Nach Rekonstitution enthält jede Dosis 25 / 50 / 75 / 100 Mikrogramm Parathyroidhormon (rDNA)* in 71,4 Mikroliter Lösung.

Jede Patrone enthält 350 / 700 / 1.050 / 1.400 Mikrogramm Parathyroidhormon (rDNA).

*Das in *E. coli* mittels DNS-Rekombinationstechnik hergestellte Parathyroidhormon (rDNA) ist identisch mit der 84-Aminosäuresequenz des endogenen menschlichen Parathyroidhormons.

Sonstige(r) Bestandteil(e) mit bekannter Wirkung

Jede Dosis enthält 0,32 mg Natrium.

Liste der sonstigen Bestandteile

Pulver: Natriumchlorid, Mannitol, Citronensäure-Monohydrat, Natriumhydroxid (zur pH-Einstellung)

Lösungsmittel: Metacresol, Wasser für Injektionszwecke

ANWENDUNGSGEBIETE

Natpar ist als Zusatztherapie bei erwachsenen Patienten mit chronischem Hypoparathyreoidismus angezeigt, deren Erkrankung sich durch die Standardtherapie allein nicht hinreichend kontrollieren lässt.

GEGENANZEIGEN

Natpar ist kontraindiziert bei Patienten:

- mit Überempfindlichkeit gegen den Wirkstoff oder einen der in Abschnitt 6.1 der Fachinformation genannten sonstigen Bestandteile
- bei denen eine Strahlentherapie des Skeletts durchgeführt wird oder wurde
- mit malignen Skeletterkrankungen oder Knochenmetastasen
- bei denen zu Therapiebeginn ein erhöhtes Risiko für Osteosarkome besteht, etwa Patienten mit der Knochenkrankheit Morbus Paget oder Erbkrankheiten
- mit unklarer Erhöhung der knochenspezifischen alkalischen Phosphatase
- mit Pseudohypoparathyreoidismus.

INHABER DER ZULASSUNG

Shire Pharmaceuticals Ireland Limited

Block 2 & 3 Miesian Plaza

50 – 58 Baggot Street Lower

Dublin 2

Irland

STAND DER INFORMATION

04/2020

REZEPTPFLICHT/APOTHEKENPFLICHT

Rezept- und apothekenpflichtig

Weitere Angaben zu „Besondere Warnhinweise und Vorsichtsmaßnahmen für die Anwendung“, „Wechselwirkungen mit anderen Arzneimitteln und sonstige Wechselwirkungen“, „Fertilität, Schwangerschaft und Stillzeit“, „Nebenwirkungen“ und „Gewöhnungseffekte“ sind der veröffentlichten Fachinformation zu entnehmen.

Mittwoch, 9. Juni 2021, 11:00 - 12:30 Uhr
Europa Saal

5

What´s next in der minimalinvasiven Ösophagus und Magen Chirurgie
Sitzung in Kooperation mit AMIC

Vorsitz: R. Mittermair (Klagenfurt), G. O. Spaun (Linz)

- 5.1 **Minimally Invasive Ivor Lewis Versus Minimally Invasive Mckeown Esophagectomy**
M. van Det (Almelo, NLD) (15´+5´)
- 5.2 **Daten und Mythen der neuen Methoden in der Antirefluxchirurgie**
S. F. Schoppmann (Wien) (7´+3´)
- 5.3 **MIC Techniken in der Rekonstruktion nach Gastrektomie**
M. Weitzendorfer (Salzburg) (7´+3´)
- 5.4 **Long-term Dysphagia Is Rare Event After Magnetic Sphincter Augmentation**
M. Nikolic, A. Matic, J. Feka, R. Asari, R. Bologheanu, F. M. Riegler, L. Gensthaler, S. Schoppmann (Wien) (7´+3´)
- 5.5 **Long term outcome (20 years) of operative GERD treatment**
T. Agerer, N. Stacul, P. Gehwolf, H. Wykypiel (Innsbruck) (7´+3´)
- 5.6 **Keynote lecture: Digitale Transformation - What´s next in der minimalinvasiven Ösophagus und Magen Chirurgie**
C. Bruns (Köln, DEU) (25´+5´)

A CELEBRATION OF INNOVATION



10
YEARS OF
TRI-STAPLE™
TECHNOLOGY



MEDTRONIC SYMPOSIUM

Moderator:
Harald Ginterstorfer
Medtronic Österreich



Mittwoch,
9. Juni 2021
12:30 - 13:30

62. Österreichischer
Chirurgenkongress
Europa-Saal

12:30 - 13:00

**"Digital Surgery - gaining insights
from surgical video"**

Mr. Enda Mulvany
Commercial Director EMEA Touch Surgery

13:00 - 13:15

**"Meet Hugo - a sneak preview into
Medtronic's Robotic platform"**

Mr. Alexander Wetzlich
Business Developer Surgical Robotics

Mittwoch, 9. Juni 2021, 14:30 - 16:00 Uhr
Europa Saal

6
What´s next in der onkologischen Ösophagus und Magen Chirurgie
Sitzung in Kooperation mit ACO-ASSO

Vorsitz: S. F. Schoppmann (Wien), O. O. Koch (Salzburg)

- 6.1 **Robotic esophagectomy- Technique and results**
P. Grimminger (Mainz, DEU) (15´+5´)
- 6.2 **AEG2 - mit oder ohne Thorax?**
S. F. Schoppmann (Wien) (7´+3´)
- 6.3 **Minimalinvasive Operation beim Magenkarzinom - Wo stehen wir in Europa?**
M. Fink (Wien) (7´+3´)
- 6.4 **Genanalysen und deren klinische Implikation bei gastroösophagealen Karzinomen**
G. Prager (Wien) (7´+3´)
- 6.5 **Werden wir in Zukunft noch offen Magen und Speiseröhre operieren?**
H. Stein (Nürnberg, DEU) (7´+3´)
- 6.6 **Keynote lecture: Digitale Transformation What´s next in der Therapie bei Magen und Speiseröhrenkarzinomen**
K. Ott (Rosenheim, DEU) (15´+5´)



Mittwoch, 9. Juni 2021, 16:30 - 18:00 Uhr
Europa Saal

7 CHAMPIONS LEAGUE

Moderation: *W. Brunner (St. Gallen, CHE), R. Mittermair (Klagenfurt)*

Fallpräsentation

- 7.1 **Proktologie**
A. Salat (Wien)
- 7.2 **Thoraxchirurgie**
J. Hutter (Salzburg)
- 7.3 **Viszeralchirurgie**
A. Shamiyeh (Linz)

Team West

- 7.4 *I. E. Kronberger (Innsbruck)*
- 7.5 *H. T. Maier (Innsbruck)*
- 7.6 *C. Rabl (Salzburg)*

Team Mitte

- 7.7 *R. Schrittwieser (Leoben)*
- 7.8 *M. Lindner (Salzburg)*
- 7.9 *R. Függer (Linz)*

Team Ost

- 7.10 *I. Haunold (Wien)*
- 7.11 *B. D. Ghanim (Krems)*
- 7.12 *F. Längle (Wiener Neustadt)*

Voten Sie bitte mit der Kongress-APP (medwhizz) mit.

Donnerstag, 10. Juni 2021, 09:00 - 10:30 Uhr
Europa Saal

8

What´s next in der kolorektalen Chirurgie
Sitzung in Kooperation mit Young Surgeon Forum

Vorsitz: B. Klugsberger (Linz), A. Shamiyeh (Linz)

- 8.1 **Early postoperative arterial lactate concentrations after liver resection stratify risk of post-hepatectomy liver failure and associated complications**
C. Haselmann, T. Niederwieser, E. Braunwarth, B. Dasari, K. Pufal, P. Szatmary, H. Hackl, C. Connolly, B. Cardini, D. Öfner, K. Roberts, H. Malik, S. Stättner, F. Primavesi (Innsbruck) (7´+3´)
- 8.2 **Immune cell profiling and assessment of inflammatory cytokine levels in the perfusate during normothermic machine perfusion of human liver allografts**
M. Fodor, S. Ebner, G. Otarashvili, R. Oberhuber, B. Cardini, J. Hofmann, A. Weissenbacher, T. Resch, J. Troppmair, D. Öfner, S. Schneeberger, T. Hautz (Innsbruck) (7´+3´)
- 8.3 **Is postoperative interleukin-6 useful for early prediction of post-hepatectomy liver failure or infectious complications? A multicenter study utilizing prospective data**
M. Trattner, D. Pereyra, S. Schindler, D. Öfner, P. Starlinger, S. Stättner, F. Primavesi (Vöcklabruck) (7´+3´)
- 8.4 **Standard laparoskopische Appendektomie**
A. J. Dinnewitzer (Steyr) (7´+3´)
- 8.5 **Minimal invasive right hemicolectomy with CME**
S. Fichtner-Feigl (Freiburg, DEU) (15´+5´)
- 8.6 **Keynote lecture: Digitale Transformation - What´s next in der Therapie von funktionellen Enddarm Störungen**
S. Riss (Wien) (25´+5´)



Donnerstag, 10. Juni 2021, 11:00 - 12:30 Uhr
Europa Saal

9

What´s next in der kolorektalen Chirurgie
Sitzung in Kooperation mit ACP

Vorsitz: *F. Aigner (Graz), H. Hauser (Graz)*

- | | | |
|-----|--|----------|
| 9.1 | Robotic exenteration and multiviszeral resections
<i>R. Shahnawaz (London, GBR)</i> | (15´+5´) |
| 9.2 | Virtuelle Ausbildung in der Koloproktologie
<i>D. Zimmermann (Tilburg, NLD)</i> | (15´+5´) |
| 9.3 | Von der Praxis zur Evidenz: globalisierte Forschung
<i>I. E. Kronberger (Innsbruck)</i> | (15´+5´) |
| 9.4 | Keynote lecture: Aktuelle Therapie chronisch entzündlicher Darmerkrankungen
<i>G. Novacek (Wien)</i> | (25´+5´) |

MEHR **LEBENSQUALITÄT** FÜR IHRE **PATIENTEN**



Entyvio[®]
vedolizumab

Darmselektives Biologikum bei
Morbus Crohn und Colitis Ulcerosa



Revestive[®]
teduglutide

GLP-2-Analogon bei Kurzdarmsyndrom
mit chronischem Darmversagen



ALOFISIL[®]

Erste Stammzelltherapie bei
komplexer perianaler Fistulierung



IHR STARKER PARTNER IN DER GASTROENTEROLOGIE

EINLADUNG ZUM TAKEDA SYMPOSIUM

beim 62. Österreichischen Chirurgenkongress
8.-11. Juni 2021, Salzburg

SCHWERE KOMPLIKATIONEN BEI MORBUS CROHN

Donnerstag, 10. Juni 2021, 13.00-14.00h

Salzburg Congress, Europasaal

Vorsitz/Moderation:

Prof. Dr. Stefan Riss

Universitätsklinik für Chirurgie, AKH Wien



**Therapiemanagement des Kurzdarmsyndroms
mit chronischem Darmversagen**

Dr. Felix Harpain, *Universitätsklinik für Chirurgie, AKH Wien*



**Herausforderungen und Möglichkeiten zur Behandlung
von komplexen perianalen Fisteln**

Prof. Dr. Stefan Riss, *Universitätsklinik für Chirurgie, AKH Wien*



Weitere Informationen: <https://www.chirurgenkongress.at/62/>

Donnerstag, 10. Juni 2021, 14:30 - 16:00 Uhr
Europa-Saal

10

What´s next in der onkologischen Kolorektalen Chirurgie
Sitzung in Kooperation mit ACO-ASSO

Vorsitz: M. Zitt (Dornbirn), P. P. Götzinger (St. Pölten)

- 10.1 **Roboterassistierte tiefe anteriore Rektumresektion**
C. Bittermann (Wiener Neustadt) (15´+5´)
- 10.2 **Wichtige Aspekte der Klinische Pathologie und Molekularpathologie
des fortgeschrittenen kolorektalen Karzinoms**
M. Klimpfinger (Wien) (15´+5´)
- 10.3 **Indikation zur PIPAC und HIPEC bei Patienten mit peritoneal
Metastasiertem Kolorektalem Karzinom**
T. Jäger (Salzburg) (7´+3´)
- 10.4 **Transanale Resektionsverfahren-heutiger Stellenwert**
M. Zitt (Dornbirn) (7´+3´)
- 10.5 **Massenspektrometrie bei TAMIS-Eingriffen**
S. Riss (Wien) (7´+3´)
- 10.6 **Keynote lecture: Digitale Transformation What´s next in der Therapie
des Rektumkarzinoms**
C. Germer (Würzburg, DEU) (15´+5´)



Donnerstag, 10. Juni 2021, 16:30 - 18:00 Uhr
Europa Saal

11
BLACK VIDEOS
Videositzung mit intraoperativen Komplikationen und deren
Behandlung

Vorsitz: K. Witzel (Hünfeld, DEU), M. Weitzendorfer (Salzburg)

- | | | |
|------|--|----------|
| 11.1 | Black Video
Ein besonderer Fall
<i>R. Függer (Linz)</i> | (7´+4´) |
| 11.2 | Black Video
<i>A. Shamiyeh (Linz)</i> | (7´+4´) |
| 11.3 | Black Video
<i>W. Brunner (St. Gallen, CHE)</i> | (14´+4´) |
| 11.4 | Black Video I
Black Video II
<i>J. Hutter (Salzburg)</i> | (7´+4´) |
| 11.5 | Black Video I
Black Video II
<i>C. Bichler (Wien)</i> | (7´+4´) |

FACHKURZINFORMATIONEN zu Insetar Seite 40

Entyvio® 300 mg Pulver für ein Konzentrat zur Herstellung einer Infusionslösung

Entyvio® 108 mg Injektionslösung in einer Fertigspritze

Entyvio® 108 mg Injektionslösung in einem Fertigpen

Qualitative und Quantitative Zusammensetzung: Entyvio® 300 mg Pulver für ein Konzentrat zur Herstellung einer Infusionslösung;

Jede Durchstechflasche enthält 300 mg Vedolizumab. Nach Rekonstitution enthält 1 ml Infusionslösung 60 mg Vedolizumab. Entyvio® 108 mg Injektionslösung: Jede Fertigspritze / Jeder Fertigpen enthält 108 mg Vedolizumab in 0,68 ml. Vedolizumab ist ein humanisierter monoklonaler IgG₁-Antikörper, der durch rekombinante DNA-Technik in Ovarialzellen des chinesischen Hamsters (CHO-Zellen) produziert wird. **Liste der sonstigen Bestandteile:** Entyvio® 300 mg Pulver für ein Konzentrat zur Herstellung einer Infusionslösung: L-Histidin, L-Histidin-Monohydrochlorid, L-Arginin-Hydrochlorid, Saccharose, Polysorbat 80. Entyvio® 108 mg Injektionslösung: Citronensäure-Monohydrat, Natriumcitrat-Dihydrat, L-Histidin, L-Histidin-Monohydrochlorid, L-Arginin-Hydrochlorid, Polysorbat 80, Wasser für Injektionszwecke. **Anwendungsgebiete:** Colitis ulcerosa; Entyvio ist indiziert für die Behandlung von erwachsenen Patienten mit mittelschwerer bis schwerer aktiver Colitis ulcerosa, die entweder auf konventionelle Therapie oder einen der Tumornekrosefaktor-alpha (TNFα)-Antagonisten unzureichend angesprochen haben, nicht mehr darauf ansprechen oder eine Unverträglichkeit gegen eine entsprechende Behandlung aufweisen. **Morbus Crohn:** Entyvio ist indiziert für die Behandlung von erwachsenen Patienten mit mittelschwerem bis schwerem aktiven Morbus Crohn, die entweder auf konventionelle Therapie oder einen der Tumornekrosefaktor-alpha (TNFα)-Antagonisten unzureichend angesprochen haben, nicht mehr darauf ansprechen oder eine Unverträglichkeit gegen eine entsprechende Behandlung aufweisen. **Gegenanzeigen:** Überempfindlichkeit gegen den Wirkstoff oder einen der sonstigen Bestandteile. Aktive schwere Infektionen wie Tuberkulose (TBC), Sepsis, Cytomegalievirus, Listeriose und opportunistische Infektionen, wie z. B. progressive multifokale Leukoenzephalopathie (PML). **Pharmakotherapeutische Gruppe:** Immunsuppressiva, selektive Immunsuppressiva, ATC-Code: L04AA33. **Inhaber der Zulassung:** Takeda Pharma A/S, Delta Park 45, 2665 Vallensbaek Strand, Dänemark. **Abgabe:** rezept- und apothekenpflichtig.

Informationen zu Besonderen Warnhinweisen und Vorsichtsmaßnahmen für die Anwendung, Wechselwirkungen mit anderen Arzneimitteln und sonstige Wechselwirkungen, Fertilität, Schwangerschaft und Stillzeit sowie Nebenwirkungen sind der veröffentlichten Fachinformation zu entnehmen. [04]

Revestive 1,25 mg Pulver und Lösungsmittel zur Herstellung einer Injektionslösung.

Revestive 5 mg Pulver und Lösungsmittel zur Herstellung einer Injektionslösung.

▼ *Dieses Arzneimittel unterliegt einer zusätzlichen Überwachung. Dies ermöglicht eine schnelle Identifizierung neuer Erkenntnisse über die Sicherheit. Angehörige von Gesundheitsberufen sind aufgefordert, jeden Verdachtsfall einer Nebenwirkung zu melden.*

Qualitative und quantitative Zusammensetzung: Eine Durchstechflasche mit Pulver enthält 1,25 mg bzw. 5 mg Teduglutid, Analogon des Glucagon-like Peptids-2 (GLP-2), hergestellt in *Escherichia coli*-Zellen mittels rekombinanter DNA-Technologie. Nach Rekonstitution enthält jede Durchstechflasche 1,25 mg bzw. 5 mg Teduglutid in 0,5 ml Lösung, entsprechend einer Konzentration von 2,5 mg/ml bzw. 10 mg/ml. **Liste der sonstigen Bestandteile:** Pulver: L-Histidin, Mannitol, Natriumdihydrogenphosphat 1 H₂O, Dinatriumhydrogenphosphat 7 H₂O, Natriumhydroxid (zur pH-Wert-Einstellung), Salzsäure (zur pH-Wert-Einstellung). Lösungsmittel: Wasser für Injektionszwecke. **Anwendungsgebiete:** Revestive wird angewendet zur Behandlung von Patienten ab dem Alter von 1 Jahr mit Kurzdarmsyndrom (KDS). Nach einem chirurgischen Eingriff sollte zunächst eine Phase der intestinalen Adaption abgewartet werden und die Patienten sollten sich in einer stabilen Phase befinden. **Gegenanzeigen:** Überempfindlichkeit gegen den Wirkstoff oder einen der sonstigen Bestandteile oder gegen das in Spuren vorhandene Tetracyclin. Aktive oder vermutete Krebserkrankung (Malignität). Patienten mit einer anamnestisch bekannten malignen Erkrankung des Gastrointestinaltraktes, einschließlich des hepatobiliären Systems und des Pankreas, in den vergangenen fünf Jahren. **Pharmakotherapeutische Gruppe:** Andere Mittel für das alimentäre System und den Stoffwechsel, sonstige Mittel für das alimentäre System und den Stoffwechsel, ATC-Code: A16AX08. **Inhaber der Zulassung:** Shire Pharmaceuticals Ireland Limited, Block 2 & 3 Miesian Plaza, 50 – 58 Baggot Street Lower, Dublin 2, Irland. **Abgabe:** Rezept- und apothekenpflichtig, wiederholte Abgabe verboten.

Informationen zu Besonderen Warnhinweisen und Vorsichtsmaßnahmen für die Anwendung, Wechselwirkungen mit anderen Arzneimitteln und sonstige Wechselwirkungen, Fertilität, Schwangerschaft und Stillzeit, sowie Nebenwirkungen sind der veröffentlichten Fachinformation zu entnehmen. [03]

Alofisel® 5 Millionen Zellen/ml Injektionssuspension

▼ *Dieses Arzneimittel unterliegt einer zusätzlichen Überwachung. Dies ermöglicht eine schnelle Identifizierung neuer Erkenntnisse über die Sicherheit. Angehörige von Gesundheitsberufen sind aufgefordert, jeden Verdachtsfall einer Nebenwirkung zu melden.*

Qualitative und quantitative Zusammensetzung: *Allgemeine Beschreibung:* Bei Darvadstrocel handelt es sich um expandierte, humane, allogene, mesenchymale, adulte Stammzellen, die aus Fettgewebe (expanded adipose stem cells, eASC) gewonnen wurden. *Qualitative und quantitative Zusammensetzung:* Jede Durchstechflasche enthält eine Suspension aus 30 Millionen Zellen (eASC) in 6 ml Lösung, was einer Konzentration von 5 Millionen Zellen/ml entspricht. **Liste der sonstigen Bestandteile:** Dulbecco's Modified Eagle's Medium (DMEM) (enthält Aminosäuren, Vitamine, Salze und Kohlenhydrate); Humanalbumin. **Anwendungsgebiete:** Alofisel ist zur Behandlung von komplexen perianalen Fisteln bei erwachsenen Patienten mit nicht-aktivem/gering-aktivem luminalen Morbus Crohn indiziert, wenn die Fisteln unzureichend auf mindestens eine konventionelle oder biologische Therapie angesprochen haben. Alofisel sollte nur nach der Vorbereitung der Fistel angewandt werden (siehe Abschnitt 4.2 der Fachinformation). **Gegenanzeigen:** Überempfindlichkeit gegen das Arzneimittel, gegen Rinderserum oder gegen einen der sonstigen Bestandteile. **Pharmakotherapeutische Gruppe:** Immunsuppressiva, Andere Immunsuppressiva, ATC-Code: L04AX08. **Inhaber der Zulassung:** Takeda Pharma A/S, Delta Park 45, 2665 Vallensbaek Strand, Dänemark. **Abgabe:** rezept- und apothekenpflichtig. *Informationen zu Besonderen Warnhinweisen und Vorsichtsmaßnahmen für die Anwendung, Wechselwirkungen mit anderen Arzneimitteln und sonstige Wechselwirkungen, Fertilität, Schwangerschaft und Stillzeit sowie Nebenwirkungen sind der veröffentlichten Fachinformation zu entnehmen.* [04]

Freitag, 11. Juni 2021, 09:00 - 10:30 Uhr
Europa Saal

12

What´s next in der Endokrinen Chirurgie
Sitzung in Kooperation mit ACE

Vorsitz: *M. Hermann (Wien), P. Riss (Wien)*

- | | | |
|------|--|----------|
| 12.1 | Transorale endoskopische Schilddrüsenchirurgie und ihre Weiterentwicklung
<i>S. Schopf (Bad Aibling, DEU)</i> | (25´+5´) |
| 12.2 | OP versus Radiofrequenzablation in der Behandlung von Schilddrüsenknoten
<i>K. Borhanian (Salzburg)</i> | (7´+3´) |
| 12.3 | Retroperitoneale Adrenalektomie zur Behandlung von Nebennierentumoren
<i>P. Zonca (Tamsweg)</i> | (7´+3´) |
| 12.4 | Nebenschilddrüsen-Chirurgie in OMIT-Technik
<i>F. Messenbäck (Schwarzach)</i> | (7´+3´) |
| 12.5 | Keynote lecture: Digitale Transformation - What´s next in der Therapie von Schilddrüsenerkrankungen
Robotic endocrine Surgery - what is possible, what is reasonable?
<i>O. Makay (Izmir, TUR)</i> | (25´+5´) |



Parathyroidhormon (rDNA)

Natpar® – Zusatztherapie bei erwachsenen Patienten mit chronischem Hypoparathyreoidismus¹

Ziel der Behandlung mit Natpar® ist ein **kontrollierter Blutcalciumspiegel** und die **Verminderung der Symptome** von chronischem Hypoparathyreoidismus¹


1. Natpar® Fachinformation Stand April 2020.
Fachkurzinformation siehe Seite 32.



Takeda Pharma Ges.m.b.H.
EURO PLAZA, Gebäude 3, Technologiestraße 5
A-1120 Wien
www.takeda.at

EINLADUNG ZUM TAKEDA SYMPOSIUM

beim 62. Österreichischen Chirurgenkongress
8.-11. Juni 2021, Salzburg



POSTOPERATIVER UND PERMANENTER HYPOPARATHYREOIDISMUS NACH THYREOIDEKTOMIE - VERMEIDUNGSSTRATEGIE UND BEHANDLUNGSKONZEPTE

Freitag, 11. Juni 2021, 10.30 bis 11.00 Uhr

Salzburg Congress, Europasaal

Vorsitzender: Assoc.-Prof. PD Dr. Philipp Riss

Sprecher: Prim. Univ. Prof. Dr. Michael Hermann



Weitere Informationen: <https://www.chirurgenkongress.at/62/>

Phasix™ ST Mesh

Hiatushernie




Phasix™ ST Mesh ist für die Reparatur von Hiatushernien zugelassen. (CE-Kennzeichnung)

Bewährte Technologie, die die Remodellierungseigenschaften eines biologischen Implantats mit der Reparaturstärke eines synthetischen Gewebes vereint.

Phasix™ ST Mesh kombiniert zwei marktführende Technologien in einem Produkt: Phasix™ Mesh aus bioresorbierbaren Monofilamenten und eine bewährte Hydrogel-Barriere auf Basis der Sepra™-Technologie. Phasix™ ST Mesh unterstützt eine funktionale Geweberemodellierung.

Vorteile für laparoskopische oder robotische Verfahren:

- Flaches Design für einen leichteren Trokareinsatz während der laparoskopischen Platzierung
- Handhabung, Naht und Fixierung wie beim synthetischen Netz
- Intensiv untersuchte Hydrogel-Barriere – über 10 veröffentlichte Studien



Deutschland BD · C. R. Bard GmbH · Wachhausstr. 6 · 76227 Karlsruhe · t: +49.721.9445.124 · f: +49.721.9445.100
Österreich BD · Bard Medica S.A. · Rinnböckstr. 3 · 1030 Wien · t: +43.1.49.49.130 · f: +43.1.49.49.130.30
Schweiz BD · Bard Medica S.A. · Binningerstr. 94 · 4123 Allschwil · t: +41.61.485.22.99 · f: +41.61.485.22.15



BD Switzerland Sàrl, Terre Bonne
Park – A4, Route de Crassier 17,
1262 Eysins, Switzerland



bd.com

Freitag, 11. Juni 2021, 12:00 - 13:30 Uhr
Europa Saal

13

What´s next in der Hernienchirurgie Sitzung in Kooperation mit der Arbeitsgemeinschaft für Hernienchirurgie

Vorsitz: R. H. Fortelny (Wien), R. Schrittwieser (Leoben)

- 13.1 **Roboterassistierte Abdominalhernienchirurgie**
U. Dietz (Olten, CHE) (15´+5´)
- 13.2 **„Watchful Waiting“ in der Leisten- und Ventralhernienchirurgie**
G. Köhler (Rohrbach) (7´+3´)
- 13.3 **Are there trends in emergent groin hernia repair? An analysis of data from the Herniated Registry**
F. Mayer, M. Lechner, A. Gabersek, R. Bittner, K. Emmanuel, F. Köckerling (Salzburg) (7´+3´)
- 13.4 **1-Jahresergebnisse einer internationalen, randomisiert, kontrollierten Studie (ESTOIH-Studie) zum Vergleich der "small bite" versus "large bite" Technik bei primärem Mittellinienverschluss unter Verwendung eines ultralangzeit-resorbierbaren, elastischen Nahtmaterials**
R. H. Fortelny, M. Albertsmeier, A. Hofmann, A. Shamiyeh, J. Kewer, S. Riedl, T. Mayer, G. Schuhmacher, F. Köckerling, U. Pession (Wien) (7´+3´)
- 13.5 **Ist die TAPP eine Ausbildungsoperation?**
R. Schrittwieser (Leoben) (7´+3´)
- 13.6 **Keynote lecture: Digitale Transformation - What´s next in der Therapie von Abdominalhernien**
F. Mayer (Salzburg) (25´+5´)

Dienstag, 8. Juni 2021, 14:30 - 16:00 Uhr
Papageno Saal

14

Neu- und Fehlbildungen in der Kinder- und Jugendchirurgie

Vorsitz: S. Kargl (Linz), H. Till (Graz)

- 14.1 **The European reference network (Ern) for vascular diseases (Vascern): Vasca-Working Group - towards better management of vascular anomaly patients**
P. Gasparella, E. Q. Haxhija, L. Schultze Kool, C. van der Vleuten, A. Irvine, V. Dvorakova, P. Salmine, K. Kirklund, N. Ghaffarpour, A. Diociaiuti, M. El Hachem, F. Kapp, J. Rossler, C. Van Den Bosch, E. Baselga, A. Domp Martin, L. Boon, M. Vikkula (Graz) (7´+3´)
- 14.2 **Variants of vascular anatomy in congenital lung malformations**
F. Schlader, N. Ventura, S. Kargl (Linz) (7´+3´)
- 14.3 **Gutartige Neubildung des Genitale**
M. A. Ardelean, H. G. Gozar (Salzburg) (7´+3´)
- 14.4 **Laparoskopische Behandlung mesenterielle lymphatischer Fehlbildungen - Zwei Fallberichte**
B. Kienesberger, P. Gasparella, G. Singer, C. Arneitz, B. Beqo, E. Haxhija, H. Till (Graz) (7´+3´)
- 14.5 **Bronchogene Zyste beim Kind - ein klarer Fall?**
S. E. Gabor, T. Niernberger, V. Matzi, A. Kramos, E. Klug (Oberwart) (7´+3´)
- 14.6 **Cardiorespiratory Performance Capacity and Pulmonary Microbiome in Patients Following Surgical Repair of Esophageal Atresia**
C. Arneitz, J. Windhaber, C. Castellani, G. Singer, G. Fasching, H. Till (Graz) (7´+3´)
- 14.7 **Adrenal sparing laparoscopic resection of a composite pheochromocytoma**
P. Gasparella, G. Singer, M. Benesch, E. F. Kampelmühler, H. Till (Graz) (7´+3´)
- 14.8 **Urogenitale Mobilisation bei Patientinnen mit Adrenogenitalem Syndrom**
M. A. Ardelean, G. Brandtner, C. Schimke, R. Metzger (Salzburg) (7´+3´)
- 14.8 **Multiple long segment small bowel intussusceptions due to Peutz-Jeghers syndrome**
O. Renz, M. Sanal (Innsbruck) (7´+3´)

Dienstag, 8. Juni 2021, 16:30 - 18:00 Uhr
Papageno Saal

15

Herausforderungen in der Kinder- und Jugendchirurgie - Bewährte und moderne Strategien

Vorsitz: R. Metzger (Salzburg), E. Haxhija (Graz)

- 15.1 **Seltene Erkrankungen: Status und Perspektiven der Schwerpunktsetzung in der Kinderchirurgie**
J. Schalamon, T. Petnehazy, H. Till (Graz) (7´+2´)
- 15.2 **Recurrent intentional foreign body ingestion in a teenager challenging the healthcare system**
N. Ventura, M. Stockinger, S. Kargl (Linz) (7´+2´)
- 15.3 **Magnetisch (auf)gespannt: Fallbericht einer bemerkenswerten Wiedervereinigung**
C. Haselmann, B. Härter, O. Renz, G. Wimmer, P. Hechenleitner, M. Sanal (Innsbruck) (7´+2´)
- 15.4 **Influence of early biliary complications on survival rates after pediatric liver transplantation - a positive outlook**
V. Berchtold, F. Messner, A. Weißbacher, R. Oberhuber, A. Entenmann, D. Aldrian, G. Vogel, C. Margreiter, H. Ulmer, J. Krapf, B. Cardini, H. Schlitt, R. Margreiter, D. Öfner-Velano, T. Müller, S. Schneeberger (Innsbruck) (7´+2´)
- 15.5 **Echinokokkuszysten im Kindes- und Jugendalter - Therapie und Outcome**
D. Y. Penicka, K. Hausegger, K. Jeschke, G. Fasching (Klagenfurt) (7´+2´)
- 15.6 **Granuloma Annulare in Childhood: a review of 51 cases**
B. Beqo, P. Gasparella, G. Singer, H. Till, E. Q. Haxhija (Graz) (7´+2´)
- 15.7 **Femoral hernia in a 3 y/o girl a commonly misdiagnosed condition**
O. Renz, M. Sanal (Innsbruck) (7´+2´)
- 15.8 **Osteosynthese von Klavikulafrakturen bei Kindern und Jugendlichen: Gibt es eine Alternative zur Platte?**
B. Kienesberger, C. Arneitz, F. Füsü, C. U. Weitzer, T. Petnehazy, J. Schalamon (Graz) (7´+2´)
- 15.9 **Complicated pneumonia - still a surgical disease?**
M. Stockinger, S. Kargl, S. Deluggi, J. Ludwiczek (Linz) (7´+2´)
- 15.10 **Heavy metal levels after Pectus excavatum correction with one-component Nuss bar**
E. Kabak, R. Stanek, A. Rokitansky (Wien) (7´+2´)

Mittwoch, 9. Juni 2021, 11:00 - 12:30 Uhr
Papageno Saal

16 Chirurgische Endoskopie

Vorsitz: C. Profanter (Innsbruck), G. Werkgartner (Graz)

- 16.1 **Boerhaave Syndrom - Single Center-Experience 06/2011-11/2020**
F. X. Singhartinger, M. Varga, O. O. Koch, K. Emmanuel, J. Holzinger (Salzburg) (8´+4´)
- 16.2 **Mediastinitis nach Ösophagusruptur: eine interdisziplinäre Herausforderung**
M. Bauer, B. D. Ghanim, M. Vogl, E. Stubenberger (Krems) (8´+4´)
- 16.3 **Dieulafoy's ulcer - is there a direct association to direct oral anticoagulants**
V. Berchtold, E. Laimer, S. Scheidl, M. Ninkovic, D. Öfner, P. Hengster, C. Profanter (Innsbruck) (8´+4´)
- 16.4 **Fallbericht einer endoskopischen Nekrosektomie einer Pankreatitis nach mehrfach offen-chirurgischer Therapie**
C. Sandurkov, A. Hauer, R. Klug (Horn) (8´+4´)
- 16.5 **Does intraoperative flexible endoscopy offer any benefit compared to conventional air leak testing after circular stapled left-sided laparoscopic colon surgery?**
P. Tschann, P. Girotti, D. Lechner, B. Feurstein, S. Adler, M. Hufschmidt, I. Königsrainer (Feldkirch) (8´+4´)
- 16.6 **Prisierung/Triagierung in der Pandemie**
B. Friesenecker (Innsbruck) (20´+10´)

Mittwoch, 9. Juni 2021, 14:30 - 16:00 Uhr
Papageno Saal

17

Pitfalls und Komplikationsmanagement in der Koloproktologie

Vorsitz: I. Haunold (Wien), S. Riss (Wien)

- 17.1 **Ergebnisse der rechtsseitigen Hemikolektomie mit besonderer Betrachtung der Anastomosensuffizienzen - eine retrospektive Analyse anhand von 641 PatientInnen**
S. Schuster, C. Zeitlhofer, S. Raab, L. Rossetti, K. Szabo, A. Poljo, L. Huber, A. Shamiyeh (Linz) (7´+3´)
- 17.2 **Unterschiede zwischen händisch und maschinell angefertigter Anastomose bei der rechtsseitigen Kolonresektion**
S. Schuster, C. Zeitlhofer, S. Raab, L. Rossetti, K. Szabo, A. Poljo, L. Huber, A. Shamiyeh (Linz) (7´+3´)
- 17.3 **Treat-to-target in short bowel syndrome with intestinal failure using teduglutide and a multidisciplinary treatment team**
L. Schlager, F. Harpain, C. Dawoud, E. Hütterer, S. Kirchnawy, A. Stift (Wien) (7´+3´)
- 17.4 **Stomachirurgie- Tips, Tricks and Pitfalls**
G. Köhler (Rohrbach) (7´+3´)
- 17.5 **Das Management von Aneurysmen der Viszeralarterien in repräsentativen Fallkonstellationen**
U. Barth, M. Pech, F. Meyer, Z. Halloul (Magdeburg, DEU) (7´+3´)
- 17.6 **Anwendung einer autologen Fibrin-Matrix in Kombination mit Thrombozyten (Obsidian ASG®) bei trans- und intersphinkteren Analfistel**
A. Giana, G. Klimbacher, A. Shamiyeh (Linz) (7´+3´)
- 17.7 **Exit Strategien bei Pouchversagen**
G. Möslein (Wuppertal, DEU) (15´+5´)
- 17.8 **What's hot, what's new in der Koloproktologie**
F. Aigner und S. Riss (Graz) (10´)

Donnerstag, 10. Juni 2021, 09:00 - 10:30 Uhr
Papageno Saal

18 Adipositaschirurgie

Vorsitz: C. Rabl (Salzburg), P. Beckerhinn (Hollabrunn)

- 18.1 **Trends in Overweight and Obesity: Prevalence, socio-economic status and impact on cardiovascular risk in all 18-year-old male Austrians between 2003-2018**
L. Gensthaler, D. Felsenreich, J. Jedamzik, J. Eichelter, L. Nixdorf, C. Bichler, B. Itariu, M. Krebs, F. Langer, G. Prager (Wien) (10´)
- 18.2 **Gewichtsverlust, Konversionen und Reflux: 15 Jahre laparoskopische Sleeve Gastrektomie**
D. M. Felsenreich, E. Artemiou, K. Steinlechner, F. B. Langer, J. Jedamzik, L. Gensthaler, J. Eichelter, L. Nixdorf, C. Bichler, I. Kristo, C. Sperker, P. Beckerhinn, G. Prager (Wien) (10´)
- 18.3 **Conversion of One Anastomosis Gastric Bypass to Roux-en-y Gastric Bypass: When and why - lessons learned from 1025 consecutive OAGB procedures**
J. Jedamzik, C. Bichler, M. Felsenreich, L. Gensthaler, J. Eichelter, L. Nixdorf, M. Krebs, B. Itariu, F. Langer, G. Prager (Wien) (10´)
- 18.4 **Roux-en-Y Magenbypass nach POSE - Verfahren bei morbidem Adipositas: ein Fallbericht und Literaturreview**
I. Novak, M. Weitzendorfer, J. Holzinger, K. Emmanuel, C. Rabl (Salzburg) (6´)
- 18.5 **Inzidenz des Dumping-Syndroms nach Sleeve Gastrektomie, Roux-en-Y Gastric Bypass und One-Anastomosis Gastric Bypass**
A. Poljo, A. Pentsch, S. Raab, B. Klugsberger, A. Shamiyeh (Linz) (10´)
- 18.6 **3 Arten der Umwandlung von Sleeve zu Roux- Y- Magenbypass (Video)**
P. Beckerhinn, W. Lechner, S. Schöppel, G. Weidinger, V. Lirscher, T. Kampl, F. Hoffer (Hollabrunn) (10´)
- 18.7 **Revisionseingriffe bei Anastomosenuleus**
C. Pizzera, F. Tadler, E. Mathew, M. Schweighofer, S. Oswald, C. Skias, D. Duller, G. Rosanelli (Graz) (10´)
- 18.8 **Update**
S. Kriwanek (Wien) (20´)

Donnerstag, 10. Juni 2021, 11:00 - 12:30 Uhr
Papageno Saal

19 Essentials for Young Surgeons

Vorsitz: K. Ortner (Salzburg), M. de Cillia (Salzburg)

- | | | |
|------|--|----------|
| 19.1 | Aufklärung in der Ambulanz
<i>A. Shamiyeh und L. Balaz (Linz)</i> | (25´+5´) |
| 19.2 | Essentielles in der Laparoskopie - Training wirkt!
<i>B. Bauer, S. Sattler (Krems)</i> | (15´+2´) |
| 19.3 | Appendektomie: konservativ - offen - laparoskopisch
<i>S. Czipin (Innsbruck)</i> | (15´+2´) |
| 19.4 | Essentials in Science of Energy
<i>F. Bilotti (Aprilia, ITA)</i> | (20´+5´) |

Donnerstag, 10. Juni 2021, 14:30 - 16:00 Uhr
Papageno Saal

20 Chirurgische Endokrinologie

Vorsitz: *M. Hermann (Wien), P. Riss (Wien)*

- 20.1 **Visionsense®- Autofluoreszenz der Nebenschilddrüsen in der Schilddrüsenchirurgie: Standards und Klinischer Nutzen**
M. Arikian, L. Hargitai, C. Scheuba, P. Riss (Wien) (10´+5´)
- 20.2 **Intraoperative Visualisierung der Nebenschilddrüsen mittels Autofluoreszenz. Anwendung moderner Methoden zur Vermeidung der postoperativen Hypocalcämie**
M. Schneider, M. Hermann, J. Mbwisi, M. Jarosz, A. Wicher, C. Passler (Wien) (10´+5´)
- 20.3 **Abnahme der Rezidiveingriffe benigner Strumen im 40 Jahres Zeitraum**
M. Jarosz, A. S. Wicher, M. Hermann (Wien) (10´+5´)
- 20.4 **Hypocalciämie nach Thyreoidektomie - Risikofaktor Morbus Basedow?**
L. Rossetti, A. Shamiyeh (Linz) (10´+5´)
- 20.5 **Qualitätssicherung in Ö mit EUROCRINE: spannende Ergebnisse**
P. Riss (Wien) (10´)

Diskussion mit Fallbeispielen

- 20.6 *M. Hermann (Wien)*
- 20.7 *P. Riss (Wien)*
- 20.8 *F. Messenbäck (Schwarzach)*
- 20.9 *R. Prommegger (Innsbruck)*
- 20.10 *G. Klein (Wiener Neustadt)*
- 20.11 *C. Scheuba (Wien)*
- 20.12 *G. Wolf (Graz)*

Freitag, 11. Juni 2021, 09:00 - 10:30 Uhr
Papageno Saal

21

Standards, Innovationen und Digitalisierung im Spektrum der Hernienchirurgie

Vorsitz: *H. Pokorny (Wien), A. H. Petter-Puchner (Wien)*

- 21.1 **Die Rezidiv-Leistenhernie: Management, Evidenz und Kontroversen**
G. Köhler (Rohrbach) (10´+3´)
- 21.2 **Unilateral transabdominal access to the rectus sheath with preperitoneal crossover and contralateral TAR for complex ventral hernia repair: initial experience using a robotic assisted approach**
N. Hartig, B. Dauser, F. Herbst (Wien) (10´+3´)
- 21.3 **Mesh oder nicht Mesh - 10-Jahres-Daten der operativen Versorgung des intrathorakalen Magens aus dem Hernienzentrum Ordensklinikum Linz**
A. Tschoner, A. Fabbri, G. Spaun, R. Függer (Linz) (8´+3´)
- 21.4 **Simultane anteriore und posteriore Komponentenseparation: Kritisches Hinterfragen eines Tabuthemas**
G. Köhler (Rohrbach) (10´+3´)
- 21.5 **Perioperatives Management und operative Therapie der Nabelhernie mittels „laparoscopic extraperitoneal endoscopic staple-based sublay“ (LEESS) an einem chirurgischen Zentrum**
D. Hashim, N. Albayrak, F. Meyer (Hamm, DEU) (8´+3´)
- 21.5 **First experiences with prophylactic epicutaneous negative-pressure-therapy in incisional hernia patients with high risk for postoperative wound complications**
I. Dornauer, F. Mayer, M. Lechner, A. Gabersek, R. Bittner, S. Reich-Weinberger, K. Emmanuel (Salzburg) (8´+3´)
- 21.6 **Feasibility of midline reconstruction without myofascial release (component separation) after preoperative infiltration of lateral abdominal wall musculature with botulinum toxin**
A. Gabersek, F. Mayer, S. Mitterwallner, R. Kaufmann, R. Bittner, K. Emmanuel, M. Lechner (Salzburg) (8´+3´)

Freitag, 11. Juni 2021, 12:00 - 13:30 Uhr
Papageno Saal

22

Medizinische Videographie Videositzung: Innovation in der Schilddrüsenchirurgie

Vorsitz: M. Hermann (Wien), R. Prommegger (Innsbruck)

Videobeitrag

- 22.1 M. Hermann (Wien)
- 22.2 P. Riss (Wien)
- 22.3 T. Grabner (Wien)
- 22.4 G. Klein (Wiener Neustadt)
- 22.5 A. Keppert (Wien)

Die standardisierte Nebenschilddrüsen-Präparation

Autofluoreszenzdarstellung bei regulärer Nebenschilddrüse
mit *Fluoptics - Fluobeam*
mit *Visionsense*

Autofluoreszenzdarstellung bei Nebenschilddrüsenadenom
mit *Fluoptics - Fluobeam*
mit *Visionsense*

ICG Darstellung - was bringt sie?

Nebenschilddrüsen-Autotransplantation: Injektionstechnik

TOETVA: spezielle operative Aspekte der Nebenschilddrüsen- und Recurrensdarstellung

Diskussion

- 22.6 C. Scheuba (Wien)
- 22.7 G. Wolf (Graz)
- 22.8 R. Prommegger (Innsbruck)
- 22.9 F. Messenbäck (Schwarzach)

Dienstag, 8. Juni 2021, 14:30 - 16:00 Uhr
Trakl Saal

23

ÖGCF: Rekonstruktive experimentelle Chirurgie

Vorsitz: K. D. Bergmeister (Wien), P. Dungal (Wien)

- 23.1 **Double nerve transfer to single target muscle: proof-of-concept and experimental model in the upper extremity**
J. Klepetko, M. Luft, K. D. Bergmeister, V. Tereshenko, C. Festin, O. Politikou, G. Längle, O. Aszmann (Wien) (7´+2´)
- 23.2 **Novel nerve transfer to the sternomastoid muscle: an experimental animal model**
V. Tereshenko, D. C. Dotzauer, U. Maierhofer, C. Festin, M. Luft, G. Längle, O. Politikou, K. D. Bergmeister, R. Blumer, O. C. Aszmann (Wien) (7´+2´)
- 23.3 **Proof-of-concept eines neuartigen Systems zur drahtlosen Nervenstimulation**
G. Laengle, E. Friedberg, C. Gstoettner, P. Kiele, C. Pasluosta, M. Schüttler, M. Schmoll, H. Lanmüller, C. Hofer, T. Stieglitz, O. Aszmann (Wien) (7´+2´)
- 23.4 **Creation of a “Bio-Screen” through Multiple Nerve Transfers to a Single Target Muscle for High Fidelity Prosthetic Control**
M. Luft, J. Klepetko, K. Bergmeister, S. Muceli, J. Ibanez-Pereda, C. Festin, V. Tereshenko, U. Maierhofer, O. Politikou, D. Farina, O. C. Aszmann (Wien) (7´+2´)
- 23.5 **Multi-level evaluation of neural contribution to the extracranial facial nerve**
V. Tereshenko (Wien) (7´+2´)
- 23.6 **Targeted Sensory Reinnervation of a glabrous skin graft: an experimental animal model**
C. Festin, J. Ortmayr, V. Tereshenko, U. Maierhofer, M. Luft, D. Dotzauer, R. Blumer, K. Bergmeister, O. Aszmann (Wien) (7´+2´)
- 23.7 **Investigational methods in neuromuscular research**
J. Ortmayr, C. Festin, V. Tereshenko, M. Luft, R. Blumer, M. Schmoll, S. Muceli, K. D. Bergmeister, O. C. Aszmann (Wien) (7´+2´)

- 23.8 **Isolation of satellite cells from forearm spastic muscles of stroke patients: our protocol and early results**
L. Harnoncourt O. Politikou, , F. Fritsch, A. Willensdorfer, M. Gröger, A. Spittler, R. Lieber, A. Domenighetti, O. Aszmann (Wien) (7´+2´)
- 23.9 **Treatment of spastic forelimb hypertonia with cognitive muscle reinnervation in upper motor neuron syndrome in a rat model**
O. Politikou, L. Harnoncourt, M. Luft, C. Festin, V. Tereshenko, G. Laengle, K. Bergmeister, S. Muceli, D. Farina, O. Aszmann (Wien) (7´+2´)



Dienstag, 8. Juni 2021, 16:30 - 18:00 Uhr
Trakl Saal

24 ÖGCF: Rekonstruktive Chirurgie

Vorsitz: D. B. Lumenta (Graz), O. Politikou (Wien)

- 24.1 **State of the Art: Breast reconstruction**
D. B. Lumenta (Graz) (15´+4´)
- 24.2 **Die Physiologie der Fettstammzelle - hat die gewichtsreduzierende Methode einen Einfluss?**
T. Rauchenwald, S. Lobenwein, E. M. Morandi, G. Pierer, C. Ploner (Innsbruck) (6´+2´)
- 24.3 **Vergleich des perioperativen Blut- und Volumenverlustes bei Brustrekonstruktionen mit Implantaten oder freiem Gewebetransfer**
K. D. Bergmeister, A. Rohrbacher, T. Flores, F. Jaklin, K. F. Schrögenderfer (St Pölten) (6´+2´)
- 24.4 **Chirurgische Therapie des Lymphödems**
T. Flores, K. Bergmeister, A. Staudenherz, K. Pieber, K. F. Schrögenderfer (Krems) (6´+2´)
- 24.5 **Resektion-Replantation als Alternative zu Amputation bei proximalen Defekten der oberen Extremität**
C. Gstöttner, G. Längle, S. Salminger, A. Sturma, O. C. Aszmann (Wien) (6´+2´)
- 24.6 **Therapie der Pudendusneuralgie - ein Behandlungsalgorithmus**
J. A. Mayer, S. Rassam, S. Salminger, L. Hruby, K. F. Schrögenderfer, G. Bodner, O. C. Aszmann (St.Pölten) (6´+2´)
- 24.7 **Nerve transfer of brachialis to anterior interosseous nerve branch in upper motor neuron syndrome: a feasibility study and topographic anatomy**
O. Politikou, F. Fritsch, L. Harnoncourt, V. Tereshenko, M. Luft, C. Festin, G. Laengle, U. Maierhofer, L. Hirtler, O. Aszmann (Wien) (6´+2´)

- 24.8 **Axonal composition of the lumbosacral plexus and its nerves - preliminary results**
U. Maierhofer, C. Festin, V. Tereshenko, G. Längle, O. Politikou, M. Luft, K. D. Bergmeister, A. Hainfellner, R. Blumer, W. J. Weninger, O. C. Aszmann (Wien) (6´+2´)
- 24.9 **A new protocol for myelinated axon count of human peripheral nerves**
F. Fritsch, O. Politikou, L. Harnoncourt, V. Tereshenko, M. Luft, C. Festin, G. Laengle, U. Maierhofer, L. Hirtler, O. Aszmann (Wien) (6´+2´)
- 24.10 **Fallbericht einer Motorsägenverletzung des Unterschenkels mit gefäßchirurgischer und plastischer Rekonstruktion**
A. Wodak-Stark, R. Klug (Horn) (4´+2´)

Mittwoch, 9. Juni 2021, 09:00 - 10:30 Uhr
Trakl Saal

25

ÖGCF: Allgemein-, Thorax- u. Gefäßchirurgie

Vorsitz: N. Pilat (Wien), F. Nagel (Wien)

- 25.1 **The expression and role of Tenascin-C in abdominal aortic aneurysm formation and progression in humans and mice**
F. Nagel (Wien) (15´+4´)
- 25.2 **The impact of COVID-19 pandemic lockdown on the utilization of acute surgical care in the State of Salzburg, Austria: retrospective, multicenter analysis**
J. Presl, M. Varga, C. Mittermair, S. Mitterwallner, M. Weitzendorfer, A. Gabersek, K. Borhanian, A. Heuberger, H. Weiss, K. Emmanuel, B. H. A. von Rahden, O. O. Koch (Salzburg) (6´+2´)
- 25.3 **Distance to the Base of Skull (DTBOS): Significance of the new predictor regarding perioperative surgical complications of carotid body tumor resections- a retrospective analysis**
F. Ivanjko, P. Konstantiniuk, J. Muehlsteiner, T. Cohnert (Graz) (6´+2´)
- 25.4 **Nicht-alkoholische Fettlebererkrankung nach Ein-Anastomosen-Bypass mit unterschiedlichen Schenkellängen in einem Rattenmodell**
P. Richwien, M. Eilenberg, J. Eichelter, C. Lackner, F. Sarocchi, G. Prager, K. Staufer (Wien) (6´+2´)
- 25.5 **Internal carotid endarterectomy in asymptomatic octogenarians. Why not?**
G. Siegl, T. Cohnert, P. Konstantiniuk, G. Schramayer (Graz) (6´+2´)
- 25.6 **Relevanz des Aortic Size Index zur Evaluierung des Rupturrisikos des abdominellen Aortenaneurysmas bei Frauen - eine retrospektive Studie**
A. Zach, G. Siegl, P. Konstantiniuk, T. Cohnert (Graz) (6´+2´)
- 25.7 **Dosis- und zeitabhängige Immuninfiltration in kolorektale Tumorsphäroide nach Bestrahlung**
T. Ghanem, V. Kopatz, D. Georg, J. Widder, L. Kenner, E. S. Gruber (Wien) (6´+2´)

- 25.8 **Charakterisierung des mesenchymalen und des epithelialen Tumoranteils im Bauchspeicheldrüsenkarzinom**
E. Tomasich, J. Mühlbacher, G. Heller, K. Wöran, T. Hatzioannou, E. Bergen, A. Beer, G. Prager, M. Schindl, M. Preusser, A. Berghoff (Wien)
(6´+2´)
- 25.9 **Fallbesprechung eines Patientes mit Wilkie-Syndrom**
O. Iancu (Horn)
(4´+2´)
- 25.1 **Fallbericht eines Salmonellenabszesses**
E. Zolotareva, A. Eichwalder, R. Klug (Horn)
(4´+2´)

27
Minimal Invasive Chirurgie

Vorsitz: A. Shamiyeh (Linz), H. G. Weiss (Salzburg)

- 27.1 **Magnetic Sphincter Augmentation significantly reduces symptoms in patients with weakly acidic reflux**
M. Nikolic, A. Matic, J. Feka, L. Gensthaler, I. Kristo, B. Osmokorovic, F. M. Riegler, B. Mosleh, S. Schoppmann (Wien) (7´+3´)
- 27.2 **Laparoskopische Choledochusrevision- alte Methode, neue Perspektive**
R. Stoyanova, M. Fink, F. Steinbacher, J. Gruber, D. Reichhold, A. Klaus (Wien) (7´+3´)
- 27.3 **Retrospektiver Vergleich der laparoskopischen Sigmarektumresektion mit der roboterassistierten Sigmarektumresektion**
M. Ehgartner, J. Presl, K. Emmanuel, O. O. Koch (Salzburg) (7´+3´)
- 27.4 **Laparoskopie beim Bridenileus - neuer Goldstandard?**
L. Rossetti, A. Shamiyeh (Linz) (7´+3´)
- 27.5 **Stellenwert der diagnostischen Laparoskopie bei akutem Abdomen- eine retrospektive Studie**
G. Demireli, A. Shamiyeh (Linz) (7´+3´)
- 27.6 **Reduced Port versus Open Right Hemicolectomy for Colorectal Cancer: Operative comparison of two techniques**
P. Tschann, G. Seitingner, D. Lechner, S. Adler, B. Feurstein, P. Girotti, T. Schmölder, F. Aigner, I. Königsrainer (Feldkirch) (7´+3´)
- 27.7 **Roboter assistierte Single Site Cholezystektomie: "How we do it"**
J. Presl, M. Weitzendorfer, K. Borhanian, K. Emmanuel, O. O. Koch (Salzburg) (7´+3´)
- 27.8 **POEM jenseits der klassischen Achalasie**
E. Rieder (Wien) (15´+5´)

Donnerstag, 10. Juni 2021, 09:00 - 10:30 Uhr
Trakl Saal

28
Onkologie I

Vorsitz: S. Kaczerovsky-Strobl (Wien), E. Rieder (Wien)

- 28.1 **Preoperative statin use is associated with decreased rates of clinically relevant liver failure after liver resection - A propensity score matched international multicentre analysis**
F. Primavesi, T. Niederwieser, L. Dostal, K. Pufal, B. Rumpf, A. Ghoneima, E. Braunwarth, S. Schindler, D. Öfner, K. Roberts, M. Attia, P. Starlinger, B. Dasari, S. Stättner (Vöcklabruck) (15´+3´)
- 28.2 **Hyperspectral Evaluation of Human Liver and Liver Tumors Subject to Major Resection**
R. Sucher, E. Sucher, S. Schneeberger, G. Brandacher, T. Berg, D. Seehofer (Leipzig, DEU) (15´+3´)
- 28.3 **Metastasenvolumen als Prognosefaktor beim hepatal-metastasierten kolorektalen Karzinom**
F. Lindenlaub, C. Schwarz, S. Stremitzer, U. Asenbaum, K. Kaczirek (Wien) (15´+3´)
- 28.4 **The faith of non-surveilled pancreatic cysts: a bicentric retrospective study**
N. Surci, G. Marchegiani, S. Andrianello, T. Pollini, J. Mühlbacher, G. Jomrich, P. Richwien, D. Tamandl, M. Schindl, C. Bassi, R. Salvia, K. Sahora (Wien) (15´+3´)
- 28.5 **Individual patient data meta-analysis of delayed gastric emptying after pylorus-preserving versus pylorus-resecting pancreatoduodenectomy**
U. Klaiber, S. Seide, M. Kawai, I. Matsumoto, O. Strobel, M. W. Büchler, T. Hackert, P. Probst (Wien) (15´+3´)



29
Onkologie II

Vorsitz: R. Asari (Wien), J. Tschmelitsch (St. Veit a.d. Glan)

- 29.1 **Micro-RNA und Marker der epithelial- mesenchymalen Transition als Staging- Parameter bei Patienten mit Adenokarzinom der Speiseröhre**
M. Varga, F. X. Singhartinger, P. Winkelmann, B. Neumayer, E. Klieser, A. Wagner, C. Hufnagl, O. O. Koch, T. Kiesslich, C. Mayr, D. Neureiter, J. Holzinger, K. Emmanuel (Salzburg) (15´+3´)
- 29.2 **Serum butyrylcholinesterase (BChE) is an independent prognostic marker in resectable adenocarcinoma of the esophagus**
L. Gensthaler, M. Nikolic, G. Jomrich, M. Paireder, A. Matic, R. Asari, S. Schoppmann (Wien) (15´+3´)
- 29.3 **A prospective controlled single center trial comparing immediate techniques of oncoplastic surgery with conventional breast surgery in women with breast cancer: the iTOP trial**
M. Bolliger, P. Lahn Müller, M. Schütz, B. Heilig, A. Windischbauer, R. Jakesz, T. Keusch, M. Gnant, A. Gleiss, D. Dörfler, C. Singer, R. Bartsch, W. Haslik, F. Fitzal (Wien) (15´+3´)
- 29.4 **Immunomodulatory biomarkers in neoadjuvant chemotherapy of breast cancer and the impact of epirubicin and docetaxel on immune cells**
K. Wimmer, M. Sachet, V. Tsygankova, R. Exner, S. Frantal, M. Gnant, M. Filipits, R. Oehler, F. Fitzal, (Wien) (15´+3´)
- 29.5 **Retrospektive multizentrische Analyse des onkologischen Ergebnisses nach brusterhaltender Operation mit oder ohne Onkoplastik: Daten von der Studie OPBC-01/iTOP2**
F. Fitzal, M. Bolliger, D. Dunkler, L. Gambone, J. Heil, F. Riedel, J. De Boniface, C. Andre, Z. Matrai (Wien) (15´+3´)



Donnerstag, 10. Juni 2021, 14:30 - 16:00 Uhr
Trakl Saal

30 Österreichische Gesellschaft für Mund-, Kiefer- und Gesichtschirurgie: Innovationen

Vorsitz: *W. Zemann (Graz), W. Millesi (Wien)*

- 30.1 **Effects of pre-operative risk factors on intensive care unit length of stay (ICU-LOS) in major oral and maxillofacial cancer surgery**
J. Wallner, M. Schwaiger, S. Bruneder, W. Zemann, M. Pau (Graz) (15´)
- 30.2 **Rekonstruktion von Defekten des Oberkiefers durch mikrovaskuläre Beckenkammtransplantate bei nicht onkologischen Patienten**
M. Pau, J. Wallner, M. Feichtinger, M. Wieser, V. Tomazic, W. Zemann (Graz) (8´+4´)
- 30.3 **Is there a hidden blood loss in orthognathic surgery and should it be considered?**
M. Schwaiger, J. Wallner, S. Edmondson, I. Mischak, J. Rabensteiner, S. Bruneder, W. Zemann (Graz) (8´+4´)
- 30.4 **Determination of blood loss in bimaxillary surgery: Does the formula and the time point affect results?**
M. Schwaiger, S. Edmondson, M. Merkl, T. Gary, S. Bruneder, J. Wallner, W. Zemann (Graz) (8´+4´)
- 30.5 **Das 2021 Update der Empfehlungen der Österreichischen Arbeitsgruppe Mund-, Kiefer- und Gesichtschirurgie und Orale Chirurgie bezüglich perioperativer Antikoagulation**
J. Tomic, S. Acham, N. Jaske, M. Schanbacher, T. Gary, A. Wölfler, R. Raggam, W. Zemann (Graz) (8´+4´)
- 30.6 **Correlation of preoperative CT parameters and clinical primary stability of dental implants – a retrospective analysis**
M. Bruckbauer, F. Probst, J. Kirschke, E. Burian, M. Tröltzsch, M. Probst (München, DEU / Salzburg) (8´+4´)
- 30.7 **The anatomical course of the inferior alveolar artery: New implications. A prospective randomized study**
S. Bruneder, G. Steyer, M. Schwaiger, M. Pau, W. Zemann, J. Wallner (Graz) (8´+4´)

Freitag, 11. Juni 2021, 12:00 - 13:30 Uhr
Trakl Saal

31 Kasuistiken in der Thoraxchirurgie

Vorsitz: E. Stubenberger (Krems), J. Hutter (Salzburg)

- 31.1 **Von der Fallstudie zur Wissenschaftlichen Publikation**
B. D. Ghanim (Krems) (10´+5´)
- 31.2 **Mediastinalhämatom nach stumpfem Halstrauma als seltene NOAK
Komplikation**
N. Stracke, B. D. Ghanim, M. Brndiar, E. Stubenberger (Krems) (7´+4´)
- 31.3 **seltener exophytisch wachsender Speicheldrüsentumor des
Bronchialbaumes**
N. Roth, T. Kratzer, A. Krause, R. Függer (Linz) (7´+4´)
- 31.4 **Covid-19 assoziiertes Pleuraempyem- vier Fallberichte aus einem
thoraxchirurgischen Zentrum**
T. Kratzer, N. Roth, A. Krause, J. Huber, R. Függer (Linz) (7´+4´)
- 31.5 **Das solitäre Pleurafibrom als seltene Differentialdiagnose des
Lungenrundherdes**
S. E. Gabor, T. Niernberger, V. Matzi, A. Kramos, E. Klug
(Oberwart) (7´+4´)
- 31.6 **Dyspnoe als Leitsymptom einer inkarzierten rechtsseitigen
Bochdalek-Hernie mit Kolonperforation bei einer erwachsenen
Patientin: Fallbericht**
A. Gabersek, J. Hutter, T. Jäger, F. Mayer, M. Lindner, K. Emmanuel,
J. Ramspott, M. Lechner (Salzburg) (7´+4´)

Dienstag, 8. Juni 2021, 14:30 - 16:00 Uhr
Doppler Saal

32

Young Surgeons Forum: Thorax, HPB, Tx

Vorsitz: *M. Ninkovic (Innsbruck), M. Monschein (Wien)*

- 32.1 **Resection of solitary metachronous lung metastases in pancreatic ductal adenocarcinoma results in significant survival benefit**
P. Kirchweger, I. Fischer, C. S. Rösch, N. Surci, H. V. Wundsam, R. Függer (Linz) (10´+5´)
- 32.2 **Fallserie von vier Covid-19 assoziierten Pleuraempyemen**
T. Kratzer, N. Roth, A. Krause, J. Huber, R. Függer (Linz) (10´+5´)
- 32.3 **Ösophago-pulmonale Fistel bei Non Hodgkin Lymphom der Lunge**
T. Kratzer, J. Huber, A. Krause, R. Függer (Linz) (10´+5´)
- 32.4 **Partial Pancreatoduodenectomy - does the pancreatic anastomosis technique influence postoperative morbidity?**
R. Bellotti, C. Strolz, E. Braunwarth, R. Oberhuber, C. Margreiter, S. Schneeberger, D. Öfner, S. Stättner, B. Cardini, M. Maglione (Innsbruck) (10´+5´)
- 32.5 **Post-transplant malignancies after pancreas transplantation: Incidence and implications on long-term outcome from a single-center perspective**
F. J. Krendl, F. Messner, C. Bösmüller, C. Bogensperger, M. Fodor, V. Berchtold, A. Weißenbacher, S. Scheidl, B. Cardini, T. Resch, R. Oberhuber, M. Maglione, S. Schneeberger, D. Öfner, C. Margreiter (Innsbruck) (10´+5´)

Dienstag, 8. Juni 2021, 16:30 - 18:00 Uhr
Doppler Saal

33 Young Surgeons Forum: Oberer GIT

Vorsitz: C. Skias (Graz), P. Tesik (Krems)

- 33.1 **Promising results in the treatment of a tracheoesophageal fistula after esophagectomy with autologous Obsidian® BioMatrix**
A. Gantschnigg, J. Holzinger, K. Emmanuel, O. O. Koch (Salzburg) (10´+5´)
- 33.2 **The gastric vascularization rearrangement as the preparative step for esophagoplasty**
E. V. Sushchenko, V. V. Boyko, S. O. Sawji, Y. V. Avdosyev, A. Y. Korolevska, V. V. Zhydetskyi, M. M. Goloborodko, Y. A. Novikov (Kharkiv, UKR) (10´+5´)
- 33.3 **Komplikativer postoperativer Verlauf nach Re-Re-Funduplicatio**
P. Punkenhofer, A. Tschoner, M. Gschwendtner, G. Spaun, R. Függer (Linz) (10´+5´)
- 33.4 **Laparoskopischer Roux-Y-Magenbypass - Eine Ausbildungsoperation?**
T. Kampl, V. Lirscher, P. Beckerhinn, A. Stifter, K. Piglmaier, E. Kabalan, S. Schöppl, W. Lechner, G. Weidinger, D. Cadariu, F. Hoffer (Hollabrunn) (10´+5´)
- 33.5 **Reflux Symptoms - No difference in severity and intensity in patients with and without functional verified gastroesophageal reflux disease**
M. Grechenig, R. Gruber, B. H. A. von Rahden, M. Weitzendorfer, K. Emmanuel, O. O. Koch (Salzburg) (10´+5´)
- 33.6 **Gewichtsverlauf, Komplikationen und Lebensqualität nach SADI-S Operation (Single Anastomosis Duodeno-Ilealer Bypass mit Sleeve Gastrectomy) - ein Midterm Follow-Up**
J. Eichelter, D. M. Felsenreich, F. Langer, M. Eilenberg, J. Jedamzik, L. Genshtaler, P. Richwien, C. Bichler, B. Itariu, M. Krebs, G. Prager (Wien) (10´+5´)

Mittwoch, 9. Juni 2021, 11:00 - 12:30 Uhr
Doppler Saal

34 Young Surgeons Forum: Unterer GIT

Vorsitz: S. Czipin (Innsbruck), I. Mühlbacher (Salzburg)

- 34.1 **Early or delayed sigmoid resection in complicated diverticular disease? A single center experience**
B. Feurstein, D. Lechner, S. Adler, P. Girotti, K. Hufschmid, I. Königsrainer, P. Tschann (Feldkirch) (10´+5´)
- 34.2 **Colorectal resection in endometriosis patients: Correlation between histopathological findings and postoperative outcome**
D. Lechner, N. Vitlarov, M. Hufschmidt, P. Girotti, F. Offner, B. Abendstein, I. Königsrainer, P. Tschann (Feldkirch) (10´+5´)
- 34.3 **Fistula-associated anorectal cancer**
C. Dawoud, F. Harpain, K. Wimmer, D. Rizk, K. Girgis, L. Schlager, J. Stift, A. Stift (Wien) (10´+5´)
- 34.4 **Prevalence and treatment of chronic anastomotic leakage following rectal cancer**
F. Ponholzer, C. Klingler, D. Öfner (Innsbruck) (10´+5´)
- 34.5 **Trunk of Henle - lymph node metastases after oncologic colon resection**
F. Fink, A. Lorenz, D. Öfner-Velano (Innsbruck) (10´+5´)
- 34.6 **Severity of acute appendicitis during the first COVID lockdown: An Austrian single centre cohort study**
C. Bartsch, A. Schmid, F. Steiner, L. Selleny, F. Primavesi, S. Stättner (Vöcklabruck) (10´+5´)

Mittwoch, 9. Juni 2021, 14:30 - 16:00 Uhr
Doppler Saal

35
Young Surgeons Forum: Varia

Vorsitz: S. Bauer (Wolfsberg), Z. Sow (Wien)

- 35.1 **Robotic assisted cholecystectomy versus laparoscopic cholecystectomy: results of a retrospective single center trial**
A. Gantschnigg, J. Presl, T. Jäger, K. Emmanuel, O. O. Koch (Salzburg)
(10´+5´)
- 35.2 **Basics of Laparoscopic Surgery - Ein innovatives Lehr- und Lernkonzept im Blended-Learning Format zur chirurgischen Nachwuchsförderung an der Medizinischen Universität Wien**
J. Eichelter, J. Jedamzik, L. Gensthaler, L. Nixdorf, C. Bichler, G. Prager (Wien)
(10´+5´)
- 35.3 **Venöse Malformationen an der Hand bei Kindern- und Jugendlichen: Ist die chirurgische Exzision eine sinnvolle Therapie?**
C. Flucher, P. Gasparella, G. Singer, B. Schmidt, S. Spendel, H. Till, E. Haxhija (Graz)
(10´+5´)
- 35.4 **Chirurgische Therapie des Lymphödems**
T. Flores, K. Bergmeister, A. Staudenherz, K. Pieber, K. F. Schrögendorfer (Krems)
(10´+5´)
- 35.5 **Clostridium septicum aortitis - a rare and lethal disease associated with occult colonic malignancies**
P. Kirchweger, H. V. Wundsam, F. Bosse, R. Függer (Linz)
(10´+5´)
- 35.6 **Management der enteroatmosphärischen Fistel bei 51-jähriger COVID-19 Patientin**
M. Binder, H. Schmörlzer, R. Hammer, H. Hauser (Graz)
(10´+5´)

Dienstag, 8. Juni 2021, 12:45 - 14:15 Uhr
2. Obergeschoß

1. Postersitzung

Vorsitz: O. O. Koch (Salzburg), M. Weitzendorfer (Salzburg)

- P01 **Mediastinal Cystic Lymphangioma mimicking pleural effusion**
F. Schlader, S. Kargl (Linz)
- P02 **Risk factors and prognosis of acute-on-chronic liver failure during surgical treatment of patients with liver cirrhosis**
O. G. Petiunin, V. O. Syplyviy, A. Y. Korolevska, V. I. Robak, V. O. Kurbatov (Kharkiv, UKR)
- P03 **Odds ratio of complication absense in the treatment of patients with obstructive jaundice**
V. V. Boyko, Y. V. Avdosyev, A. L. Sochnieva, D. O. Yevtushenko, V. H. Hroma, A. Y. Korolevska (Kharkiv, UKR)
- P04 **Histopathological changes in hepatic tissue in patients with acute and chronic cholangitis**
O. V. Maloshtan, R. M. Smachilo, A. O. Nekludov, M. O. Klyosova, O. V. Volchenko, M. M. Goloborodko, A. Y. Korolevska (Kharkiv, UKR)
- P05 **Vom Von Meyenburg Komplex zur Klebsiellen-Sepsis im Rahmen einer laparoskopischen Cholezystektomie**
C. Skias, E. Mathew, M. Schweighofer, G. Rosanelli (Graz)
- P06 **Erfolgreiche konservative Therapie einer sehr seltenen Dissektion der A. hepatica**
F. Meyer, J. C. Krüger, Z. Halloul (Magdeburg, DEU)
- P07 **The sphincter of Oddi Impedance-metry in patients with postcholecystectomic syndrome**
I. V. Komarchuk, V. V. Komarchuk, I. V. Belozarov, K. A. Aleksanian, A. Y. Korolevska, K. G. Koliushko (Kharkiv, UKR)
- P08 **Chronic mesenteric ischemia (CMI) - differential vascularsurgical therapy and its outcome in a single-center observational study to reflect real-world data at a tertiary center**
M. Essa, F. Meyer, R. Damm, Z. Halloul (Magdeburg, DEU)
- P09 **Early respiratory complications prophylaxis in patients with benign stenotic esophageal diseases after coronavirus disease**
V. V. Boyko, S. O. Savvi, A. Y. Korolevska, V. V. Zhidetskiy, O. V. Lutsenko, I. V. Andrusovych, Y. A. Novikov, S. Y. Bytyak (Kharkiv, UKR)

- P10 **Unklare Schwellung am Hals: Kasuistik eines papillären Schilddrüsenkarzinoms**
B. Summerer, H. Wernegger, S. Wohlfahrt, A. Conzelmann, E. Spuller, G. Jenic (Villach)
- P11 **Low Flow Malformationen des Penis: eine seltene Diagnose**
V. Wolfschluckner, P. Gasparella, A. Basharkhah, H. Till, E. Haxhija (Graz)
- P12 **A rare case of 20 years intermittent abdominal pain in a young female patient: when embryology matters!**
F. Notte, G. Scotton, S. Patauner, A. Frena (Bozen, ITA)
- P14 **Anatomische Variation der infrapatellaren Innervation bestimmt das klinische Risiko der infrapatellaren Neuropathie**
P. Supper, L. Hirtler, C. Radtke (Wien)
- P15 **Posterpräsentation: Riesiger Rektumtumor (20x10x10cm) - mit außergewöhnlichem Verlauf**
S. E. Pipp, A. Conzelmann, S. Wohlfahrt, E. Janschek, E. Spuller, E. Trampitsch, R. Foditsch, G. Jenic (Villach)
- P16 **Appendicitis nach Appendektomie - Fiktion oder Realität?**
A. Kramos (Oberwart)
- P17 **Postoperative Anastomosenzulzera nach Roux-en-Y-Bypass versus Omega-Loop-Bypass**
S. Raab, A. Poljo, A. Pentsch, A. Shamiyeh (Linz)
- P18 **Bariatric Revision Surgery for the Treatment of Advanced Liver Parenchymal Damage (Laparoscopic revision of an Omega-Loop-Bypass to a short-short-limb-Y-en-Roux-gastric-bypass for the treatment of postoperative liver cirrhosis)**
T. Primožic, P. Pascoli, C. Druml, R. Van de Haar, M. Vouk, E. Trampitsch, G. Prager, G. Jenic (Villach)
- P19 **Endovenöse Lasertherapie (EVL) bei Stammvarikose der Vsm/Vsp mit Radiallaser 1470 nm vs. bare fibre 980 nm**
M. Feige, H. Rader, S. Wohlfahrt, S. Burgstaller, W. Amann, G. Jenic (Villach)
- P20 **Covering/Overstenting of the left subclavian artery (LSA) in thoracic endovascular repair (TEVAR) to treat various thoracic/thoracoabdominal aortic lesions: Is revascularization of the left arm a must?**
M. Ghanem, F. Meyer, Z. Halloul (Magdeburg, DEU)
- P21 **Initial procedural experiences by minimally invasive fibrin glue or histoacryl application for "Hemosuccus pancreaticus", which was successful in such rare cause of upper gastrointestinal(GI) bleeding**
U. Will, F. Meyer, F. Földner (Magdeburg, DEU)

P22 **EUS-guided interventions at the biliary system in benign diseases and unsuccessful ERCP - a single-center prospective observational study on feasibility and quality assurance in a representative patient cohort (real-world data)**

F. Földner, F. Meyer, U. Will (Magdeburg, DEU)

P23 **Analyse von PET/CT Zufallsbefunden im Kolon und Rektum**

A. Wimmer, M. Varga, F. X. Singhartinger, R. Bittner, O. O. Koch, J. Holzinger, K. Emmanuel (Salzburg)

2. Postersitzung

Vorsitz: O. O. Koch (Salzburg), M. Weitzendorfer (Salzburg)

- P24 **Rare cause and challenging differential diagnosis of discomfort in the right lower abdomen: Diverticulitis of the ascending colon - scientific case-report based discussion**
C. Paasch, J. Descultu, J. Rabczak, R. S. Croner, F. Meyer (Magdeburg, DEU)
- P25 **Multimodal treatment of cT3 rectal cancer in a prospective multi-center observational study - can neoadjuvant chemoradiation (nCRT) be omitted in patients with MRI-assessed, negative circumferential resection margin?**
H. Ptok, F. Meyer, I. Gastinger, B. Garlipp (Magdeburg, DEU)
- P26 **T stage-dependent lymph nodes (LN) and distant metastases and accuracy of LN assessment in rectal cancer**
H. Ptok, F. Meyer, I. Gastinger, R. S. Croner, B. Garlipp (Magdeburg, DEU)
- P27 **Ergebnisse der Ileozökalresektionen mit besonderer Betrachtung der Anastomoseninsuffizienzen - eine retrospektive Analyse anhand von 67 PatientInnen**
C. Zeitlhofer, S. Schuster, S. Raab, L. Rossetti, K. Szabo, A. Shamiyeh (Linz)
- P28 **Klinische Ergebnisse nach Resektionsrektopexie bei Patienten mit Obstipation und Rektumprolaps**
A. Poljo, B. Klugsberger, G. Klimbacher, A. Shamiyeh (Linz)
- P29 **Giant abdominal metastatic sarkoma-like tumor**
R. Van de Haar (Villach)
- P30 **Ist die multiviszzerale Resektion bei abdominell metastasiertem Sarkomrezidiv sinnvoll?**
S. Burgstaller, S. Burgstaller, W. Amann, E. Trampitsch, R. Foditsch, E. Spuller, G. Jenic (Villach)
- P31 **Acute epiploic appendagitis - a rare differential diagnosis of acute abdomen**
L. Harling, K. Eger, C. March, R. S. Croner, F. Meyer (Magdeburg, DEU)
- P32 **Crosstalk between hyperglycemia, inflammation and coagulation in severe acute pancreatitis**
S. Chooklin, S. Chuklin (Lviv, UKR)

- P33 **Towards centralization of liver surgery in Upper Austria: Establishing the centre for hepatobiliary surgery at Salzkammergutklinikum Vöcklabruck**
F. Primavesi, K. Bogner, C. Dopler, L. Pichler, L. Selleny, C. Bartsch, F. Steiner, A. Schmid, C. Kaindl, B. Beer, T. Königswieser, S. Stättner (Vöcklabruck)
- P34 **Aggressive local treatment for recurrent intrahepatic cholangiocarcinoma following hepatic resection**
E. Braunwarth, P. Schullian, M. Kummann, S. Reider, D. Putzer, F. Primavesi, S. Stättner, R. Bale, D. Öfner (Innsbruck)
- P35 **Validation of APRI+ALBI as a marker for estimation of patients risk for adverse outcome after liver resection**
J. Santol (Wien)
- P36 **Fallbericht einer Patientin mit langjährig nicht therapiertes Echinokokkenzyste**
K. Kirbes, R. Klug (Horn)
- P37 **Obesity and its influence on the postoperative course after hepatectomy: an overestimated risk?**
S. Kampf, F. Fitschek, D. Laxar, M. Bodingbauer, C. Schwarz, K. Kaczirek (Wien)
- P38 **Activin A and FLRG allow prediction of postoperative LD in patients undergoing liver resection**
T. Nguyen (Wien)
- P39 **Das mittlere Einzel-Erythrozyten-Volumen als prognostischer Faktor für das Überleben von PatientInnen mit Pankreaskarzinom nach Chemotherapie und Resektion**
M. Gruber, G. Jomrich, S. Radosavljevic, L. Wilfing, E. Gruber, K. Sahora, M. Schindl (Wien)
- P40 **Surgery for chronic pancreatitis: past, present, future. The twenty-years experience at two high-volume pancreatic centers**
N. Surci, J. Mühlbacher, G. Marchegiani, C. Bergmann, G. Deiro, S. Manfreda, D. Tamandl, M. Schindl, R. Salvia, K. Sahora, C. Bassi (Verona, ITA)
- P41 **Impact of clinically relevant postoperative pancreatic fistula on recurrence rates of pancreatic ductal adenocarcinoma**
C. J. Strolz, R. Bellotti, E. M. Braunwarth, R. Oberhuber, C. Margreiter, S. Schneeberger, S. Stättner, D. Öfner, B. Cardini, M. Maglione (Innsbruck)
- P42 **The rate of avoidable pancreatic resections in a high-volume center. To sample or not to sample? This is (still) the question**
N. Surci, C. Rösch, M. Rammer, P. Kirchwegger, I. Fischer, H. Wundsam, R. Függer (Linz)
- P43 **Zentralisierung der Pankreaschirurgie: Machen wir Fortschritte?**
I. Fischer, P. Kirchwegger, C. Rösch, J. Huber, H. Wundsam, R. Függer (Linz)

Donnerstag, 10. Juni 2021, 12:45 - 14:15 Uhr
2. Obergeschoß

3. Postersitzung

Vorsitz: O. O. Koch (Salzburg), M. Weitzendorfer (Salzburg)

- P47 **Minimal Invasive Esophagectomy - Development of a Program**
H. F. Wykypiel, P. Gehwolf, K. Kienzl, F. Cakar-Beck, D. Öfner-Velano, A. Schäfer, V. Berchtold (Innsbruck)
- P48 **Microvascular myocutaneous and cutaneous free flap reconstruction for persisting cervical anastomotic leak after oncological esophagus resection**
L. Pölsler, O. O. Koch, J. Presl, C. Brandtner, A. Gaggl, K. Emmanuel (Salzburg)
- P49 **First case of an isolated gastric panvasculitis - novel entity with differential diagnosis to scirrhous gastric cancer (Ca)**
U. Will, T. Manger, F. Meyer (Magdeburg, DEU)
- P50 **Falsch-positive PET-CT Befunde durch Tätowierung und Sarkoidose**
K. Esswein, R. Kafka-Ritsch (Innsbruck)
- P51 **High plasma osteoprotegerin (OPG) is associated with favourable response to chemotherapy of breast cancer**
V. Tsygankova, K. Wimmer, M. Sachet, R. Exner, S. Frantal, M. Gnant, M. Filipits, R. Oehler, F. Fitzal, (Wien)
- P52 **Genexpressionsanalyse beim Mammakarzinom- Einfluss auf die adjuvante Therapieentscheidung? Retrospektive Analyse von 300 Patientinnen 2010-2020**
A. Binder, K. Tendl-Schulz, F. Fitzal, K. Wimmer, Z. Bago-Horvath, M. Rudas, R. Bartsch, R. Exner (Wien)
- P53 **Pregnancy in a 30 year woman with luminal stage IV breast cancer: a case report**
S. Argeny, R. Bartsch, K. Mayerhofer, F. Fitzal (Wien)
- P54 **Nipple sparing mastectomy in small as well as large ptotic breasts: how we do it**
L. Nixdorf, Y. Devyatko, R. Exner, S. Kacerovsky-Strobl, K. Wimmer, M. Bolliger, F. Fitzal (Wien)



- P56 **The tumor marker CA-125 informativeness analysis in patients with advanced ovarian cancer depending on the disease stage during neoadjuvant chemotherapy**
O. V. Slobodjanuk, A. B. Starikova, A. Y. Korolevska, I. V. Slobodjanuk (Kharkiv, UKR)
- P57 **Fallbericht eines Patienten mit intraabdominalem Desmoid**
P. Zach, R. Klug (Horn)
- P58 **Intraoperative Fasziendehnung als Alternative zur Komponentenseparation bei großen Bauchwandhernien - Eine prospektive Beobachtungsstudie**
J. Eichelter, H. Niebuhr, T. Aufenberg, H. Dag, W. Reinhold, C. Peiper, H. M. Schardey, M. A. Renter, M. Aly, D. Eucker, F. Köckerling (Wien)
- P59 **Treatment of the rare pathology - catamenial pneumothorax**
V. V. Boyko, A. G. Krasnoyaruszhsky, A. L. Sochnieva, V. V. Krytsak, A. Y. Korolevska, (Kharkiv, UKR)
- P60 **Supporting surgical interventions in patients with the Vena Cava Superior Syndrome**
V. V. Boyko, A. G. Krasnoyaruszhsky, D. V. Minukhin, K. V. Ponomarova, V. O. Khashchyna, A. Y. Korolevska, (Kharkiv, UKR)
- P61 **Algorithm for Determining the Hemodynamic Significance of patent ductus arteriosus in Term Infants**
D. O. Kulikova, Y. G. Dotsenko, A. Y. Korolevska, (Kharkiv, UKR)
- P62 **Patient mit einem monströsen solitären fibrösen Tumor - Fallvorstellung**
G. Prasadov, H. Hendrix, V. Kamlak, A. Tajjiou, K. Welcker (Mönchengladbach, DEU)

**AG Sitzungen, Generalversammlungen und Vorstandssitzungen der
Fachgesellschaften im Rahmen des Österreichischen Chirurgenkongresses**

Dienstag, 8. Juni 2021

DOPPLER SAAL

11:15 – 12:45 Uhr

**Österreichische Gesellschaft für Kinder- und Jugendchirurgie
VO Sitzung**

12:45 – 14.15 Uhr

**Österreichische Gesellschaft für Kinder- und Jugendchirurgie
Generalsversammlung**

Mittwoch, 9. Juni 2021

DOPPLER SAAL

08:45 – 09:45 Uhr

**ACP (Arbeitsgemeinschaft für Coloproktologie)
Vorstandssitzung**

09:45 – 10:45

**ACP (Arbeitsgemeinschaft für Coloproktologie)
Vollversammlung**

DOPPLER SAAL

12:30 – 13:30 Uhr

**AMIC (Arbeitsgemeinschaft für Minimal Invasive Chirurgie)
Vorstandssitzung**

DOPPLER SAAL

13:30 – 14:30 Uhr

**ACO/ASSO (Österreichische Gesellschaft für Chirurgische Onkologie Austrian
Society of Surgical Oncology)
Vorstandssitzung**

Donnerstag, 10. Juni 2021

DOPPLER SAAL

09:30 – 10:30

**International Surgery –
Jahresmeeting ACS und ISS/SIC**

DOPPLER SAAL

11:00 – 12:30

**Österreichische Gesellschaft für Adipositaschirurgie
Mitgliederversammlung**

DOPPLER SAAL

14:30 – 15:00

**AHC (Arbeitsgemeinschaft für Hernienchirurgie)
Vorstandssitzung**

15:00 – 16:00

**AHC (Arbeitsgemeinschaft für Hernienchirurgie)
Generalversammlung**

PAPAGENO SAAL

16:00 – 16:30

**ACE (Arbeitsgemeinschaft für Chirurgische Endokrinologie)
Vorstandssitzung**

Dienstag, 8. Juni 2021

KONGRESSERÖFFNUNG

10:00 – 11:30 Uhr
Europasaal

siehe Seite 10

Donnerstag, 10. Juni 2021

PREISVERLEIHUNGEN

18:00 – 18:30 Uhr
Europasaal

PhD Preis der Österreichischen Gesellschaft für chirurgische Forschung
an Dr. Patrick Pilz

Vortragspreis der Österreichischen Gesellschaft für chirurgische Forschung
an Dr. Christopher Festin

Young Surgeons Forum Preise

Champions League 2021

Übergabe des Steuerrades

und **Vorschau auf den Chirurgenkongress 2022 in Graz**

63. Österreichischer Chirurgenkongress

15.-17. Juni 2022 Messe Graz

Bewährtes optimieren

Neues etablieren

Kongresspräsident

Prim. ao. Univ.-Prof. Dr. Hubert Hauser

Kongress-Sekretäre

OA Dr. R. Hammer / OA Dr. F. Dreier
Ass. Dr. H. Opelt / Ass. Dr. M. Binder

Kongressorganisation

conconcept, Mag. B. Kamolz
Tel.: +43 676 6039928
b.kamolz@conconcept.at

www.chirurgenkongress.at



Für die Durchführung des Kongresses sind Sicherheitsmaßnahmen notwendig, um das Infektionsrisiko für alle Mitwirkenden am Kongress so gering wie möglich zu halten. Alle Teilnehmer und Firmenmitarbeiter erhalten vor dem Kongress ein Mail, das auf die Sicherheitsbestimmungen hinweist.

Für den Zutritt zum Kongresshaus ist einer der folgenden Nachweise vorzulegen:

- **Bestätigung eines negativen Testergebnisses**, nicht älter als 48 (Antigen-Test) bzw. 72 Stunden (PCR-Test).
- **Ärztliche Bestätigung einer überstandenen Infektion mit SARS-CoV-2** in den letzten 6 Monaten
- **Bestätigung einer Impfung** (Erstimpfung vor mind. 22 Tagen, Zweitimpfung sofern die Erstimpfung nicht länger als 9 Monat zurückliegt)

Vor Ort ist eine Teststraße vom Roten Kreuz eingerichtet. Die Anmeldung hierfür ist bevorzugt online über anmeldung.salzburg-testet.at durchzuführen:

- Wählen Sie: „Anmeldung zum kostenlosen Antigen-Schnelltest“ aus.

- Danach starten Sie die Anmeldung und wählen Sie: „Schnellteststation Salzburg Kongresshaus“ aus.

Wir bitten Sie, die folgenden Bestimmungen und Sicherheitsmaßnahmen einzuhalten:

- **Bitte halten Sie Abstand (min. 2 Meter).**
- Bitte halten Sie sich an die Bodenmarkierungen.
- Es besteht eine **Tragepflicht einer FFP2-Maske.**
- Bitte bringen Sie entsprechend Ihrer Aufenthaltszeit ausreichend FFP2-Masken mit. Vor Ort werden KEINE FFP2-Masken ausgeteilt.
- Wir bitten Sie, sich die Hände mehrmals täglich mit ausreichend Seife zu waschen, beziehungsweise diese auch bei den zur Verfügung stehenden Desinfektionsspendern immer wieder zu desinfizieren.
- Bitte achten Sie vor Ort auf die richtige Atemhygiene. Niesen bzw. husten Sie nur in Ihre Armbeuge, oder in ein Einwegtaschentuch, welches Sie nach der Verwendung entsorgen.
- Wenn sie sich krank fühlen oder Symptome spüren, bleiben Sie bitte zu Hause.
- Bitte erinnern Sie sich gegenseitig, Abstand zu halten.
- Bei der Benützung der Toiletten bitten wir Sie, sich an die vorgegebenen Regelungen zu halten, die Sie vor Ort an den Beschilderungen entnehmen können.

Diese Bestimmungen werden auch vor Ort gut sichtbar angebracht.

Weitere Sicherheitsmaßnahmen zur Vermeidung einer möglichen COVID 19 Ansteckung:

Es werden Maßnahmen getroffen, um Besucherströme vor Ort so zu gestalten, dass jederzeit der Mindestabstand eingehalten werden kann, und es zu keinen Staubildungen kommt.

Es werden umfangreiche Hygienemaßnahmen umgesetzt und die Intervalle zur regelmäßigen Reinigung sowie Desinfektion von Oberflächen, Sanitäranlagen, etc. an den erhöhten Bedarf angepasst.

Die Bestuhlung ist in allen Sälen auf eine Kapazität von 50% eingeschränkt und zwischen 2 Stühlen bleibt immer 1 Stuhl frei.

Es wird eine Sitzplatzzuweisung durchgeführt. An der Registratur erhält jeder Teilnehmer seine Sitzplattnummern. Bitte setzen Sie sich ausschließlich auf den für Sie zugewiesenen Sitzplatz.

Die Belüftungsanlage der Räumlichkeiten im Salzburg Kongress gewährleistet einen regelmäßigen Luftaustausch mit ausreichend Frischluftzufuhr.

Für einen COVID-19 Verdachtsfall steht ein eigener Raum sowie eine sanitätsdienstliche Versorgung zur Verfügung.

Selbstverständlich werden in einem solchen Fall die Behörden sofort informiert und die Maßnahmen mit den Behörden abgestimmt.

Vor Ort steht auch für die Dauer des gesamten Kongresses ein **COVID-19-Sicherheitsbeauftragter** zur Verfügung:

Julian Piskula
jp@wma.co.at
T: 01 4051383 36

Veranstalter, Kongress-Organisation & Fachausstellung

Wiener Medizinische Akademie GmbH

Bianca Theuer, BA

Alser Straße 4, 1090 Wien

T +43 1 4051383-12, F +43 1 4078274

chirurgenkongress@wma.co.at

www.wma.co.at



Fachausstellung in Zusammenarbeit mit

MVM KG - Mitro Veranstaltungsmanagement

Mag. Nora Mitro

Schimekgasse 28, 1230 Wien

T +43 676 5952936

office@mitroVM.at



Sekretariat der ÖGCH

Brigitta Eibisberger

Frankgasse 8, 1090 Wien

T +43 660 2011088

(Mo-Do 14:00 - 17:00 und Fr 08:00 - 11:00)

chirurgie@oegch.at

www.oegch.at



Tagungsort

Salzburg Congress

Auerspergstraße 6, 5020 Salzburg

www.salzburgcongress.at



Diplom Fortbildungsprogramm:

Für den 62. Österreichische Chirurgenkongress wurden insgesamt

31 DFP Punkte für das Fach Chirurgie approbiert und werden pro

Tag vergeben:

Webinar und Präsenzfortbildung, Dienstag, 8. Juni 2021:

7 DFP Punkte

Webinar und Präsenzfortbildung, Mittwoch, 9. Juni 2021:

9 DFP Punkte

Webinar und Präsenzfortbildung, Donnerstag, 10. Juni 2021:

9 DFP Punkte

Webinar und Präsenzfortbildung, Freitag, 11. Juni 2021:

6 DFP Punkte

Teilnahmegebühren (in EUR inkl. 20% USt.)

	Ehrenmitglieder ÖGCH	frei	
	StudentInnen ¹	40	
ÖGCH & DGCH Mitglied	FachärztInnen	330	(300) ³
	ÄrztInnen in Ausbildung	200	(180) ³
Nicht-Mitglied	FachärztInnen	450	(420) ³
	ÄrztInnen in Ausbildung	260	(230) ³
	PensionistInnen	200	
	Tageskarte ²	160	

Die TN-Gebühr inkludiert den Zugang zur virtuellen Plattform des ÖCK 2021 (ausgenommen Tageskarte).

¹ Nur gegen Vorlage eines Studentenausweises

² Tageskarte berechtigt nur zur Teilnahme am physischen ÖCK 2021 / kein Zugang zur virtuellen Plattform des ÖCK 2021

³ Teilnahmegebühren für AbstracteinreicherInnen

Öffnungszeiten der Registratur:

Dienstag, 8. Juni 2021: 08:30 - 18:00 Uhr

Mittwoch, 9. Juni 2021: 08:00 - 18:00 Uhr

Donnerstag, 10. Juni 2021: 08:00 - 18:00 Uhr

Freitag, 11. Juni 2021: 08:00 - 13:30 Uhr

Für den Zutritt zum Kongresshaus ist einer der folgenden Nachweise vorzulegen:

Bestätigung eines negativen Testergebnisses, nicht älter als 48 (Antigen-Test) bzw. 72 Stunden (PCR-Test).

Ärztliche Bestätigung einer überstandenen Infektion mit SARS-CoV-2 in den letzten 6 Monaten

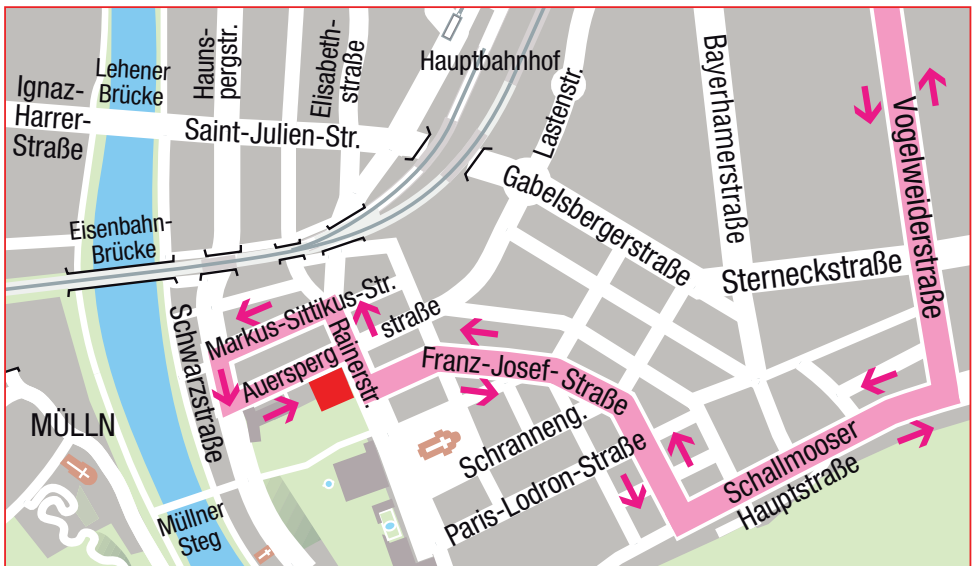
Bestätigung einer Impfung (Erstimpfung vor mind. 22 Tagen, Zweitimpfung sofern die Erstimpfung nicht länger als 9 Monat zurückliegt)

Vor Ort ist vom Roten Kreuz eine Teststraße eingerichtet. Die Anmeldung ist bevorzugt online über anmeldung.salzburg-testet.at durchzuführen:

- Wählen Sie: „Anmeldung zum kostenlosen Antigen-Schnelltest“ aus.
- Danach starten Sie die Anmeldung und wählen Sie: „Schnellteststation Salzburg Kongresshaus“ aus.

Salzburg Congress

Auerspergstraße 6 | 5020 Salzburg
www.salzburgcongress.at



A

Abendstein, Burghard: 34.2
Acham, Stephan: 30.5
Adler, Stephanie: 16.5, 27.6, 34.1
Agerer, Teresa: **5.5**
Aigner, Felix: **17.8**, 27.6
Albayrak, Nurettin: 21.5
Albertsmeier, Markus: 13.4
Aldrian, Denise: 15.4
Aleksanian, K.A.: P07
Aly, Mohamed: P58
Amann, Wilfried: P19, P30
Ammon, Daphni R.: **26.2**
Andre, Camilla: 29.5
Andrianello, Stefano: 28.4
Andrusovych, I.V.: P09
Ardelean, Mircia-Aurel A.: **14.3**, **14.8**
Argeny, Stanislaus: **P53**
Arikan, Melisa: **20.1**
Arneitz, Christoph: 14.4, **14.6**, 15.8
Artemiou, Evi: 18.2
Asari, Reza: 29.2, 4.2, 5.4
Asenbaum, Ulrika: 28.3
Aszmann, Oskar C.: 23.1, 23.2, 23.3, 23.4, 23.6,
23.7, 23.8, 23.9, 24.5, 24.6, 24.7, 24.8, 24.9
Attia, Magdy: 28.1
Aufenberg, Thomas: P58
Avdosyev, Y.V.: 33.2, P03

B

Bago-Horvath, Zsuzsanna: P52
Balaz, Lisa: 19.1
Bale, Reto: P34
Barth, Udo: **17.5**
Bartsch, Claudia: 34.6, P33
Bartsch, Rupert: 29.3, P52, P53
Baselga, Eulalia: 14.1
Basharkhah, Alireza: P11
Bassi, Claudio: 28.4, P40
Bauer, Barbara: **19.2**
Bauer, Markus: **16.2**
Beckerhinn, Philipp: 18.2, **18.6**, 33.4
Beer, Andrea: 25.8, 26.8
Beer, Bernhard: P33
Bellotti, Ruben: **32.4**, P41
Belozzerov, I.V.: P07
Benesch, Martin: 14.7
Beqo, Besiana: 14.4, **15.6**
Berchtold, Valeria: **15.4**, **16.3**, 32.5, P47
Berg, Thomas: 28.2
Bergen, Elisabeth: 25.8
Berghoff, Anna: 25.8
Bergmann, Christina: P40

Bergmann, Michael: 26.8, 4.1
Bergmeister, Konstantin D.: 23.1, 23.2, 23.4,
23.6, 23.7, 23.9, **24.3**, 24.4, 24.8, 35.4
Bichler, Christoph: **11.5**, 18.1, 18.2, 18.3, 33.6,
35.2
Bilotti, Federico: **19.4**
Binder, Alexa: P52
Binder, Michael: **35.6**
Bittermann, Clemens: **10.1**
Bittner, Reinhard: 13.3, 21.5, 21.6, P23
Blumer, Roland: 23.2, 23.6, 23.7, 24.8
Bodingbauer, Martin: **3.3**, P37
Bodner, Gerd: 24.6
Bogensperger, Christina: 26.3, 32.5
Bogner, Klaus: P33
Bolliger, Michael: **29.3**, 29.5, P54,
Bologheanu, Razvan: 5.4
Boon, Laurence: 14.1
Borhanian, Kurosch: **12.2**, 25.2, 27.7
Bösmüller, Claudia: 32.5
Bosse, Felix: 35.5
Boyko, V.V.: 33.2, P03, P09, P59, P60
Brandacher, Gerald: 28.2
Brandtner, Christian: P48
Brandtner, Georgina: 14.8
Braunwarth, Eva M.: P41
Braunwarth, Eva: **26.4**, 28.1, 32.4, 8.1, **P34**
Brndiar, Milos: 31.2
Bruckbauer, Matthias: **30.6**
Bruneder, Simon: 30.1, 30.3, 30.4, **30.7**
Brunner, Walter: **11.3**
Bruns, Christiane: **5.6**
Büchler, Markus W.: **2.6**, 3.4, 28.5
Burgstaller, Stefan: P19, **P30**
Burian, Egon: 30.6
Bytyak, S.Y.: P09

C

Cadariu, Daniela: 33.4
Cakar-Beck, Fergül: P47
Cardini, Benno: 8.1, 8.2, 15.4, 26.3, 26.5, 32.4,
32.5, P41
Castellani, Christoph: 14.6
Chang, Yun-Tsan: 4.2
Chooklin, Serge: **P32**
Chuklin, Serhii: P32
Cohnert, Tina: 25.3, 25.5, 25.6
Connolly, Catherine: 8.1
Conzelmann, Anita: P10, P15
Croner, Roland S.: P24, P26, P31
Czipin, Sascha: **19.3**

- D
- Dag, Halil: P58
- Damm, Robert: P08
- Dasari, Bobby: 28.1, 8.1
- Dauser, Bernhard: 21.2
- Dawoud, Christopher: 17.3, **34.3**
- De Boniface, Jana: 29.5
- Deiro, Giacomo: P40
- Deltedesco, Alex: 26.1
- Deluggi, S: 15.9
- Demireli, Gamze: **27.5**
- Descultu, Julia: P24
- Devyatko, Yelena: P54
- Dietz, Ulrich: **13.1**
- Dinnewitzer, Adam J.: **8.4**
- Diociaiuti, Andrea: 14.1
- Domenighetti, Andrea: 23.8
- Domp martin, Anne: 14.1
- Dopler, Christian: P33
- Dörfler, Daniela: 29.3
- Dornauer, Isabella: **21.5**
- Dostal, Lucie: 28.1
- Dotsenko, Y G.: P61
- Dotzauer, Dominik C.: **23.2**, 23.6
- Druml, Christa: P18
- Duller, David: 18.7
- Dunkler, Daniela: 29.5
- Dvorakova, Veronika: 14.1
- E
- Ebner, Susanne: 26.1, 8.2
- Edmondson, Sarah-Jayne: 30.3, 30.4
- Eger, K.: P31
- Egger, Gerda: 4.1
- Ehgartner, Markus: 27.3
- Eichelter, Jakob: 18.1, 18.2, 18.3, 25.4, **33.6**, **35.2**, **P58**
- Eichwalder, Andreas: 25.10
- Eilenberg, Magdalena: 25.4, 33.6
- El Hachem, May: 14.1
- Eller, Silvia: 26.1
- Emmanuel, Klaus: 13.3, 16.1, 18.4, 21.5, 21.6, 25.2, 27.3, 27.7, 29.1, 31.7, 33.1, 33.5, 35.1, P23, P48
- Entenmann, Andreas: 15.4
- Essa, Mohamed: P08
- Esswein, Katharina: **P50**
- Eucker, Dietmar: P58
- Exner, Ruth: 29.4, P51, **P52**, P54
- F
- Fabbi, Anna: 21.3
- Farina, Dario: 23.4, 23.9
- Fasching, Günter: 14.6, 15.5
- Fassnacht, Christina: 4.2
- Feichtinger, Matthias: 30.2
- Feige, Maria: **P19**
- Feka, Joy: 27.1, 5.4
- Felsenreich, Daniel M.: 18.1, **18.2**, 33.6
- Felsenreich, Moritz: 18.3
- Festin, Christopher: 23.1, 23.2, 23.4, **23.6**, 23.7, 23.9, 24.7, 24.8, 24.9
- Feurstein, Benedikt: 16.5, 27.6, **34.1**
- Fichtner-Feigl, Stefan: **8.5**
- Filipits, Martin: 29.4, P51
- Fink, Ferdinand: **34.5**
- Fink, Marcus: **6.3**, 27.2
- Fischer, Ines: 32.1, P42, **P43**
- Fitschek, Fabian: P37
- Fitzal, Florian: 29.3, 29.4, **29.5**, P51, P52, P53, P54
- Flores, Tonatiuh: 24.3, **24.4**, **35.4**
- Flucher, Christina: **35.3**
- Foditsch, Rudolf: P15, P30
- Fodor, Margot: 26.3, **26.5**, 32.5, **8.2**
- Fortelny, René H.: **13.4**
- Frantal, Sophie: 29.4, P51
- Frena, Antonio: P18
- Friedberg, Eleonora: 23.3
- Friesenecker, Barbara: **16.6**
- Fritsch, Fabian: 23.8, **24.7**, **24.9**
- Függer, Reinhold: **7.9**, **11.1**, 21.3, 31.4, 31.5, 32.1, 32.2, 32.3, 33.3, 35.5, P42, P43
- Földner, Frank: P21, P22
- Füsi, Ferdinand: 15.8
- G
- Gabersek, Ana: 13.3, 21.5, **21.6**, 25.2, **31.7**
- Gabor, Sabine E.: **14.5**, **31.6**
- Gaggl, Alexander: P48
- Gambone, Luca: 29.5
- Gantert, Walter A.: **4.5**
- Gantschnigg, Antonia: **33.1**, **35.1**
- Garlipp, Benjamin: P25, P26
- Gary, Thomas: 30.4, 30.5
- Gasparella, Paolo: 14.4, **14.1**, **14.7**, 15.6, 35.3, P11
- Gasteiger, Silvia: 26.3
- Gastinger, Ingo: P25, P26
- Gehwolf, Philipp: 5.5, P47
- Gensthaler, Lisa: 5.4, **18.1**, 18.2, 18.3, 27.1, **29.2**, 33.6, 35.2
- Georg, Dietmar: 25.7
- Germer, Christoph-Thomas: **10.6**
- Ghaffarpour, Nader: 14.1
- Ghanem, Mohammad: P20

- Ghanem, Taher: **25.7**
Ghanim, Bahil Darsoon: **7.11**, 16.2, **31.1**, 31.2
Ghoneima, Ahmed: 28.1
Giana, Annalisa: **17.6**
Girgis, Kerollos: 34.3
Girotti, Paolo: 16.5, 27.6, 34.1, 34.2
Glæss, Andreas: 29.3
Grant, Michael: 29.3, 29.4, P51
Goloborodko, M. M.: 33.2, P04
Gozar, Horea G.: 14.3
Grabherr, Felix: 26.4
Grabner, Thomas: **22.3**
Grander, Christoph: 26.4
Grechenig, Michael: **33.5**
Grimminger, Peter: **6.1**
Gröger, Marion: 23.8
Gruber, Elisabeth Sarah: 25.7, P39
Gruber, Julia: 27.2
Gruber, Maximilian: **P39**
Gruber, Ricarda: 33.5
Gschwendtner, Manfred: 33.3
Gstöttner, Clemens: 23.3, **24.5**
Guenova, Emmanuella: 4.2
- H
- Hackert, Thilo: 3.4, 28.5
Hackl, Hubert: 8.1,
Hainfellner, Andreas: 24.8
Halloul, Zuhir: 17.5, P06, P08, P20
Hammer, Robert: 35.6
Hank, Thomas: **3.4**
Hargitai, Lindsay: 20.1
Harling, Lisa: P31
Harnoncourt, Leopold: **23.8**, 23.9, 24.7, 24.9
Harpain, Felix: 17.3, 34.3
Härter, Bettina: 15.3
Hartig, Nikolaus: **21.2**
Haselmann, Clemens: **8.1**, **15.3**,
Haselrieder, Carmen: 26.1
Hashim, Dhia: **21.5**
Haslik, Werner: 29.3
Hatzioannou, Teresa: 25.8
Hauer, Andreas: 16.4
Haunold, Ingrid: **7.10**
Hausegger, Klaus: 15.5
Hauser, Hubert: 35.6
Hautz, Theresa: 8.2, 26.3
Haxhija, Emir: 14.1, 14.4, 15.6, 35.3, P11
Hechenleitner, Paul: 15.3
Heil, Jörg: 29.5
Heilig, Bernhard: 29.3
Heller, Gerwin: 25.8
Hendrix, Holger: P62
- Hengster, Paul: 16.3
Herbst, Friedrich: 21.2
Hermann, Michael: 20.2, 20.3, **22.1**
Heuberger, Andreas: 25.2
Hinz, Ulf: 3.4
Hirtler, Lena: 24.7, 24.9, P14
Hofer, Christian: 23.3
Hoffer, Franz: 18.6, 33.4
Hofmann, Anna: 13.4
Hofmann, Julia: **26.3**, 8.2
Holzinger, Josef: **4.4**, 16.1, 18.4, 29.1, 33.1, P23
Homola, Jakob: 4.1
Hroma, V. H.: P03
Hruby, Laura: 24.6
Huber, Jürgen: 31.5, 32.2, 32.3, P43
Huber, Livia: 17.1, 17.2
Hufnagl, Clemens: 29.1
Hufschmid, Karl Martin: 34.1
Hufschmidt, Martin: 16.5, 34.2
Hunter, Leah: 4.1
Hutter, Jörg: **7.2**, **11.4**, 31.7
Hütterer, Elisabeth: 17.3
- I
- Iancu, Octavian: **25.9**
Ibanez-Pereda, Jaime: 23.4
Ignatova, Desislava: 4.2
Ilhan-Mutlu, Aysegül: 4.2
Irvine, Alain: 14.1
Itariu, Bianca: 18.1, 18.3, 33.6
Ivanjko, Filip: **25.3**
- J
- Jäger, Tarkan: **10.3**, 31.7, 35.1
Jakesz, Raimund: 29.3
Jaklin, Florian: 24.3
Janschek, Elisabeth: P15
Jarosz, Malwina: 20.2, **20.3**
Jaske, Norbert: 30.5
Jedamzik, Julia: 18.1, 18.2, **18.3**, 33.6, 35.2
Jenic, Gerhard: P10, P15, P18, P19, P30
Jeschke, Klaus: 15.5
Jomrich, Gerd: 4.2, 28.4, 29.2, P39
- K
- Kabak, Ekaterina: **15.10**
Kabalan, Eyad: 33.4
Kabiljo, Julijan: 4.1
Kaceroovsky-Strobl, Stephanie: P54
Kaczirek, Klaus: **2.4**, 28.3, P37
Kafka-Ritsch, Reinhold: P50
Kaindl, Christoph: P33
Kamlak, Vladimir: P62

- Kampelmühler, Eva F.: 14.7
 Kampf, Stephanie: **P37**
 Kampl, Theresa: 18.6, **33.4**
 Kapp, Friedrich: 14.1
 Karel, Elias: 26.1
 Kargl, Simon: 14.2, 15.2, 15.9, P01
 Kaufmann, Reinhard: 21.6
 Kawai, Manabu: 28.5
 Kenner, Lukas: 25.7
 Keppert, Alaxander: **22.5**
 Keusch, Tanja: 29.3
 Kewer, Jan Ludolf: 13.4
 Khashchyna, V O.: P60
 Kiele, Patrick: 23.3
 Kienesberger, Bernhard: **14,4**, 15.8
 Kienzl, Katrin: P47
 Kienzl-Wagner, Katrin: 26.4
 Kiesslich, Tobias: 29.1
 Kirbes, Klaus: **P36**
 Kirchnawy, Sabine: 17.3
 Kirchwegger, Patrick: **32.1**, **35.5**, P42, P43
 Kirklund, Kristina: 14.1
 Kirschke, Jan: 30.6
 Klaiber, Ulla: **28.5**, 3.4
 Klaus, Alexander E.: 6.3, 27.2
 Klein, Günther: **22.4**
 Klepetko, Johanna: **23.1**, 23.4
 Klieser, Eckhard: 29.1
 Klimbacher, Günther: 17.6, P28
 Klimpfinger, Martin: **10.2**
 Klingler, Clemens: **34.4**
 Klug, Eduard: 14.5, 31.6
 Klug, Reinhold: 16.4, 24.10, 25.10, P36, P57
 Klugsberger, Bettina: 18.5, P28
 Klyosova, M O.: P04
 Koch, Oliver Owen: 16.1, 25.2, 27.3, 27.7, 29.1,
 33.1, 33.5, 35.1, P23, **P48**
 Köckerling, Ferdinand: 13.3, 13.4, P58
 Köhler, Gernot: **13.2**, **17.4**, **21.1**, **21.4**
 Koliushko, K G.: P07
 Kollmann, Dagmar: **4.2**
 Komarchuk, I V.: P07
 Komarchuk, V V.: P07
 Königsrainer, Ingmar: 16.5, 27.6, 34.1, 34.2
 Königswieser, Tilman: P33
 Konstantiniuk, Peter: 25.3, 25.5, 25.6
 Kopatz, Verena: 25.7
 Korolevska, Alla Y.: **26.9**, 33.2, **P02**, P03, **P04**,
P07, **P09**, **P56**, P59, P60, **P61**
 Kramos, Akos: 14.5, 31.6, **P16**
 Krapf, Johanna: 15.4
 Krasnoyazhsky, A G.: P59, P60
 Kratzer, Theresa: 31.4, **31.5**, **32.2**, **32.3**
 Krause, Axel: 31.4, 31.5, 32.2, 32.3
 Krebs, Michael: 18.1, 18.3, 33.6
 Krendl, Felix J.: **32.5**
 Kristo, Ivan: 18.2, 27.1
 Kriwanek, Stephan: **4.6**, **18.8**
 Kronberger, Irmgard E.: **7.4**, **9.3**
 Krüger, Julia C.: P06
 Krytsak, V V.: P59
 Kulikova, D O.: P61
 Kummann, Moritz: P34
 Kurbatov, V O.: P02
- L
- Lackner, Carolin: 25.4
 Laengle, Gregor: 23.1, 23.2, **23.3**, 23.9, 24.5,
 24.7, 24.8, 24.9
 Laengle, Johannes: **4.1**
 Lahnmüller, Pia: 29.3
 Laimer, Elisabeth: 16.3
 Langer, Felix: 18.1, 18.2, 18.3, 33.6
 Längle, Friedrich: **7.12**
 Lanmüller, Hermann: 23.3
 Laxar, Daniel: P37
 Lechner, Daniel: 16.5, 27.6, 34.1, **34.2**
 Lechner, Michael: 13.3, 21.5, 21.6, 31.7
 Lechner, Wolfgang: 18.6, 33.4
 Lieber, Richard L.: 23.8
 Lindenlaub, Florian: **28.3**
 Lindner, Michael: 31.7, **7.8**
 Lirscher, Victoria: 18.6, 33.4
 List, Julia: 26.7, 26.8
 Lobenwein, Susanne: 24.2
 Lorenz, Andreas: 34.5
 Luft, Matthias: 23.1, 23.2, **23.4**, 23.6, 23.7, 23.9,
 24.7, 24.8, 24.9
 Ludwiczek, J: 15.9
 Lumenta, David B.: **24.1**
 Lutsenko, O V.: P09
- M
- Maglione, Manuel: 26.5, 32.4, 32.5, P41
 Maier, Herbert T.: **7.5**
 Maierhofer, Udo: 23.2, 23.4, 23.6, 24.7, **24.8**,
 24.9
 Makay , Ozer: **12.5**
 Malik, Hassan: 8.1
 Maloshtan, O V.: P04
 Manfreda, Serena: P40
 Manger, Thomas: P49
 March, Christine: P31
 Marchegiani, Giovanni: 28.4, P40
 Margreiter, Christian: 15.4, 26.5, 32.4, 32.5, P41
 Margreiter, Raimund: 15.4

- Martini, Judith: 26.3
Mathew, Erwin: 18.7, P05
Mathis, Simon: 26.3
Matic, Aleksa: 5.4, 27.1, 29.2, 4.2
Matrai, Zoltan: 29.5
Matsumoto, Ippei: 28.5
Matzi, Veronika: 14.5, 31.6
Mayer, Franz: **13.3**, **13.6**, 21.5, 21.6, 31.7
Mayer, Johannes A.: **24.6**
Mayer, Theo: 13.4
Mayerhofer, Klaus: P53
Mayr, Christian: 29.1
Mbwisi, Julia: 20.2
Merkel, Markus: 30.4
Messenbäck, Franz: **12.4**
Messner, Franka: 15.4, 26.3, 32.5
Meszaros, Andras T.: 26.3
Metzger, Roman: 14.8
Meyer, Frank: 17.5, 21.5, **P06**, **P08**, **P20**, **P21**,
P22, **P24**, **P25**, **P26**, **P31**, **P49**
Minukhin, D V.: P60
Mischak, Irene: 30.3
Mittermair, Christof: 25.2
Mitterwallner, Stefan: 21.6, 25.2
Morandi, Evi M.: 24.2
Moschen, Alexander: 26.4
Mosleh, Berta: 27.1
Möslein, Gabriela: **17.7**
Muceli, Silvia: 23.4, 23.7, 23.9
Muehlsteiner, Johanna: 25.3
Mühlbacher, Jakob: **25.8**, 28.4, P40
Müller, Thomas: 15.4
- N
- Nagel, Felix: **25.1**
Nekludov, A O.: P04
Neumayer, Bettina: 29.1
Neureiter, Daniel: 29.1
Nguyen, Tony: **P38**
Niebuhr, Henning: P58
Niederwieser, Thomas: 8.1, 28.1,
Niernberger, Thomas: 14.5, 31.6
Nikolajevic, Aleksandar: 26.1
Nikolic, Milena: **5.4**, **27.1**, 29.2
Ninkovic, Marijana: 16.3
Nixdorf, Larissa: 18.1, 18.2, 18.3, 35.2, **P54**
Notte, Francesca: **P12**
Novacek, Gottfried: **9.4**
Novak, Ivana: **18.4**
Novikov, Y A.: 33.2, P09
- Oberhuber, Rupert: 8.2, 15.4, 26.3, 26.5, 32.4,
32.5, P41
Oehler, Rudolf: 29.4, P51
Offner, Felix: 34.2
Öfner, Dietmar: 8.1, 8.2, 8.3, 15.4, 16.3, 26.3,
26.4, 28.1, 32.4, 32.5, 34.4, 34.5, P34, P41,
P47
Ortmayr, Joachim: 23.6, **23.7**
Osmokorovic, Bogdan: 27.1
Oswald, Silvia: 18.7
Otarashvili, Giorgi: 8.2
Öttl, Felix: 26.3
- P
- Paasch, Christoph: P24
Paireder, Matthias: 29.2
Pascoli, Petra: P18
Pasluosta, Christian: 23.3
Passler, Christian: 20.2
Patauner, Stefan: P12
Pau, Mauro: 30.1, **30.2**, 30.7
Pech, Maciej: 17.5
Peiper, Christian: P58
Penicka, Denise Y.: **15.5**
Pentsch, Andreas: 18.5, P17
Pereyra, David: 8.3
Pession, Ursula: 13.4
Petiunin, O G.: P02
Petnehazy, Thomas: 15.1, 15.8
Pichler, Ludwig: P33
Pieber, Karin: 24.4, 35.4
Pierer, Gerhard: 24.2
Piglmaier, Karin: 33.4
Pilat, Nina: 26.6
Pilat-Michalek, Nina: 26.8
Pipp, Stephanie E.: **P15**
Pizzera, Christian: **18.7**
Ploner, Christian: 24.2
Politikou, Olga: 23.1, 23.2, 23.4, 23.8, **23.9**,
24.7, 24.8, 24.9
Poljo, Adisa: 17.1, 17.2, **18.5**, P17, **P28**
Pollini, Tommaso: 28.4
Pölsler, Lukas: P48
Ponholzer, Florian: 26.5, 34.4
Ponomarova, K V.: **P60**
Prager, Gerald: 25.8, **6.4**
Prager, Gerhard: 18.1, 18.2, 18.3, 25.4, 33.6,
35.2, P18
Pratschke, Johann: **3.1**
Presl, Jaroslav: **25.2**, **27.3**, **27.7**, 35.1, P48
Preusser, Matthias: 25.8, 4.2

Schütz, Michael: 29.3
Schwaiger, Michael: 30.1, **30.3**, **30.4**, 30.7
Schwarz, Christoph: 28.3, P37
Schweighofer, Michael: 18.7, P05
Scotton, Giovanni: P12
Seehofer, Daniel: 28.2
Seide, Svenja: 28.5
Seitinger, Gerald: 27.6
Selleny, Laila: 34.6, P33
Shahnawaz, Rasheed: **9.1**
Shamiyeh, Andreas: **7.3**, **11.2**, 13.4, 17.1, 17.2,
17.6, 18.5, **19.1**, 20.4, 27.4, 27.5, P17, P27,
P28
Siegl, Gregor: **25.5**, 25.6
Sigmund, Johannes: 26.1
Singer, Christian: 29.3
Singer, Georg: 14.4, 14.6, 14.7, 15.6, 35.3
Singhartinger, Franz X.: **16.1**, 29.1, P23
Skias, Christoph: 18.7, **P05**
Slobodjanuk, I V.: P56
Slobodjanuk, O V.: P56
Smachilo, R M.: P04
Sochniewa, A L.: **P03**, **P59**
Sotlar, Karl: **2.3**
Spaun, Georg: 21.3, 33.3
Spendel, Stephan: 35.3
Sperker, Christoph: 18.2
Spittler, Andreas: 23.8
Sprent, Jonathan: 26.6
Spuller, Ekkehard: P10, P15, P30
Stacul, Nadine: 5.5
Stanek, Rainer: 15.10
Starikova, A B.: P56
Starlinger, Patrick: 8.3, 28.1
Stary, Georg: 26.7, 26.8
Stary, Victoria: **26.7**, **26.8**
Stättner, Stefan: 8.1, 8.3, 28.1, 32.4, 34.6, P33,
P34, P41
Staudenherz, Anton: 24.4, 35.4
Staufer, Katharina: 25.4
Stein, Hubert J.: **6.5**
Steinbacher, Ferdinand: 27.2
Steiner, Florian: 34.6, P33
Steiner, Romy: **26.6**
Steinlechner, Katharina: 18.2
Steyer, Gernot: 30.7
Stieglitz, Thomas: 23.3
Stift, Anton: 17.3, 34.3
Stift, Judith: 34.3
Stifter, Alexander: 33.4
Stockinger, Hannes: 26.8
Stockinger, Maria: 15.2, **15.9**

Stoyanova, Radoslava: **27.2**
Stracke, Nikolaus: **31.2**
Stremitzer, Stefan: 28.3
Strobel, Oliver: 28.5, 3.4
Strolz, Carola J.: 32.4, **P41**
Stubenberger, Elisabeth: 16.2, 31.2
Sturma, Agnes: 24.5
Sucher, Elisabeth: 28.2
Sucher, Robert: **3.2**, **28.2**
Summerer, Bianca: **P10**
Supper, Paul: **P14**
Surci, Niccolò: **28.4**, 32.1, **P40**, **P42**
Sushchenko, Elna V.: **33.2**
Syplyviy, V O.: P02
Szabo, Kornel: 17.1, 17.2, P27
Szatmary, Peter: 8.1

T

Tadler, Friedrich: 18.7
Tajjiou, Abdelkadir: P62
Tamandl, Dietmar: 28.4, P40
Tendl-Schulz, Kristina: P52
Tereshenko, Vlad: 23.1, 23.2, 23.4, **23.5**, 23.6,
23.7, 23.9, 24.7, 24.8, 24.9
Till, Holger: 14.4, 14.6, 14.7, 15.1, 15.6, 35.3,
P11
Tomasich, Erwin: 25.8
Tomazic, Valentin: 30.2
Tomic, Josip: **30.5**
Trampitsch, Ernst: P15, P18, P30
Trattner, Marlene: **8.3**
Tröltzsch, Matthias: 30.6
Troppmair, Jakob: 8.2, **26.1**, 26.3, 26.4,
Tsai, Yi-Chien: 4.2
Tschann, Peter: **16.5**, **27.6**, 34.1, 34.2
Tschoner, Andreas: **21.3**, 33.3
Tsygankova, Viktoriia: 29.4, **P51**

U

Ulmer, Hanno: 15.4
Unterweger, Jasmin: 26.3

V

Van de Haar, Remondus: P18, **P29**
Van Den Bosch, Caroline: 14.1
van der Vleuten, Carine: 14.1
van Det, Marc: **5.1**
Varga, Martin: 16.1, 25.2, **29.1**, P23
Velygotsky, O M.: 26.9
Ventura, Nicola: 14.2, **15.2**
Vikkula, Mikka: 14.1
Vítlarov, Nikola: 34.2

Vogel, Georg Friedrich: 15.4
Vogl, Melanie: 16.2
Volchenko, O V.: P04
von Rahden, Burkhard H. A.: **4.3**, 25.2, 33.5
Vouk, Michael: P18

Zitt, Matthias: **10.4**
Zolotareva, Elena: **25.10**
Zonca, Pavel: **12.3**

W

Wagner, Andrej: 29.1
Wallner, Jürgen: **30.1**, 30.2, 30.3, 30.4, 30.7
Weidinger, Gottfried: 18.6, 33.4
Weijler, Anna M: 26.6
Weiss, Helmut G.: **2.2**, 25.2
Weißbacher, Annemarie: 8.2, 15.4, 26.3, 32.5
Weitzendorfer, Michael: **5.3**, 18.4, 25.2, 27.7,
33.5,
Weitzer, Claus U.: 15.8
Wekerle, Thomas: 26.6
Welcker, Katrin: P62
Weninger, Wolfgang J.: 24.8
Wernegger, Herbert: P10
Werner, Jens: **2.1**
Wicher, Anna S.: 20.2, 20.3
Widder, Joachim: 25.7
Wieser, Mario: 30.2
Wilfing, Lavinia: P39
Will, Uwe: P21, P22, P49
Willensdorfer, Anna: 23.8
Wimmer, Angela: **P23**
Wimmer, Gerd: 15.3
Wimmer, Kerstin: **29.4**, 34.3, P51, P52, P54
Windhaber, Jana: 14.6
Windischbauer, Amadeus: 29.3
Winkelmann, Paul: 29.1
Wodak-Stark, Anna: **24.10**
Wohlfahrt, Sylvia: P10, P15, P19
Wölfler, Albert: 30.5
Wolfschluckner, Vanessa: **P11**
Wöran, Katharina: 25.8
Wundsam, Helwig V.: 32.1, 35.5, P42, P43
Wykypiel, Heinz F.: 5.5, **P47**

Y

Yevtushenko, D O.: P03

Z

Zach, Annina: **25.6**
Zach, Patrizia: **P57**
Zeitlhofer, Carina: 17.1, 17.2, **P27**
Zemann, Wolfgang: 30.1, 30.2, 30.3, 30.4, 30.5,
30.7
Zhydetskyi, V V.: 33.2, P09
Zimmermann, David: **9.2**

PLATIN SPONSOR

MEDTRONIC ÖSTERREICH GMBH

GOLD SPONSOREN

DACH MEDICAL GROUP GMBH

INTUITIVE SURGICAL SÀRL

JOHNSON & JOHNSON MEDICAL PRODUCTS GMBH

TAKEDA PHARMA GES.M.B.H.

SILBER SPONSOREN

B. BRAUN AUSTRIA GES.M.B.H.

BARD MEDICAL S.A.

CORZA MEDICAL GMBH

WEITERE SPONSOREN & AUSSTELLER

AFS MEDICAL
APPLIED MEDICAL DISTRIBUTION EUROPE BV
– ZWEIGNIEDERLASSUNG ÖSTERREICH
ARTHREX AUSTRIA GESMBH
BAXTER HEALTHCARE GMBH
BK MEDICAL AUSTRIA GMBH
DAHLHAUSEN GMBH
FASCIOTENS GMBH
HCP HEALTHCAREPARTNER GMBH
KCI AUSTRIA GMBH
LIMBECK, MEDIZINISCHE SPEZIALARTIKEL
LOHMANN & RAUSCHER GMBH
MEDIS
MEDOS MEDIZINTECHNIK OG
MPÖ PFM GESMBH
MSD - MERCK, SHARP & DOHME GES.M.B.H
NOVO NORDISK PHARMA GMBH
PFIZER CORPORATION AUSTRIA GESELLSCHAFT M.B.H.
RICHARD WOLF AUSTRIA GMBH
RIVOLUTION GMBH
RUDOLF HEINTEL GES.M.B.H.
SIEMENS HEALTHCARE DIAGNOSTICS GMBH
VOCATIONEERS GMBH

2	Programmübersicht Dienstag, 08. Juni 2021
3	Programmübersicht Mittwoch, 09. Juni 2021
4	Programmübersicht Donnerstag, 10. Juni 2021
5	Programmübersicht Freitag, 11. Juni 2021
9	Grußworte
10	Eröffnung des Kongresses
12	Wissenschaftliche Leitung / Komitee
13	ÖGCH - Vorstand
17	Präsidentinnen & Präsidenten der ÖGCH
19	Ehrenmitglieder der ÖGCH
23	Wissenschaftliches Programm / Vorträge
75	Wissenschaftliches Programm / Poster
82	Vorstandssitzungen, Mitgliederversammlungen
84	Preisverleihungen & Vorschau 63. Österreichischer Chirurgenkongress 2022
86	COVID-19 Sicherheitsmaßnahmen
87	Allgemeine Information
88	Teilnahmegebühren
89	Tagungsort
90	Index der AutorInnen und eingeladenen SprecherInnen
98	Sponsoren & Aussteller

SURGICAL SOLUTIONS EVOLVED




Signia™ Stapling System with
8 mm Small Diameter Reload

Tri-Staple™ Technology
now on the EEA™ Circular Stapler



VersaOne™
Fascial Closure System



Sonicision™ Curved Jaw
Cordless Ultrasonic Dissection System

INDERMIL™ Flexifuze™
Topical Tissue Adhesive



Dextile™
Anatomical Mesh

