


Життя без залежностей



Алкоголь

Звіт про глобальний стан здоров'я представляє комплексну перспективу щодо глобального споживання алкоголю, його наслідків для здоров'я та політичних заходів у державах-членах ВООЗ



- ✓ В усьому світі 3,3 мільйона смертей щорічно виникають внаслідок шкідливого вживання алкоголю, це становить 5,9% усіх смертей
- ✓ Шкідливе вживання алкоголю є причинним фактором у більш ніж 200 станів захворювань та травм
- ✓ В середньому, кожна людина у віці 15 років і старше щорічно випиває 6,2 літра чистого спирту. У віковій групі 20-39 років приблизно 25% від загальної кількості смертей припадає на алкоголь. При цьому найвищі значення смертей реєструються в європейському регіоні ВООЗ
- ✓ Існує причинно-наслідковий зв'язок між шкідливим вживанням алкоголю та низкою психічних та поведінкових розладів, інших неінфекційних захворювань, а також травм.
- ✓ Були встановлені останні причинні зв'язки між шкідливим споживанням алкоголю та захворюваністю на інфекційні захворювання, туберкульоз, а також хроніка ВІЛ / СНІД
- ✓ Крім наслідків для здоров'я, шкідливе вживання алкоголю приносить значні соціальні та економічні збитки для людей та суспільства в цілому



Новим засобом лікування розладів вживання алкоголю з доведеною клінічною ефективністю є налмефен - системний модулятор опіоїдних рецепторів, парціальний агоніст каппа-рецепторів і антагоніст мю і дельта-рецепторів, перший і в даний час єдиний лікарський засіб, зареєстрований з метою скорочення споживання алкоголю і його шкідливих наслідків і схвалене для застосування в клінічній практиці в країнах Європейського союзу. У статті «Связанные с употреблением алкоголя расстройства: новые подходы к диагностике и лечению» описано результати сліпих рандомізованих досліджень препарату налмефен



Сиволап Ю. П. Связанные с употреблением алкоголя расстройства: новые подходы к диагностике и лечению / Ю. П. Сиволап // Журнал неврологии и психиатрии им. С. С. Корсакова. – 2015. – Т. 115, № 9. – С. 23-27.



Патоморфология печени мертворожденных от ВИЧ-инфицированных матерей с синдромом зависимости от алкоголя и наркотических веществ / Т. Н. Скурчак, М. В. Литвиненко, С. А. Шерстюк, Э. С. Бурячковский // Экспериментальная і клінічна медицина. – 2015. – № 4. – С. 32-35.



У морфометричному дослідженні «Особенности головного мозга человека в норме и при хронической интоксикации этанолом» встановлені закономірності змін у головному мозку людей, що тривалий час зловживають алкоголем, які можуть представляти інтерес для організації ефективної допомоги людям залковою залежністю



ОРИГИНАЛЬНЫЕ ИССЛЕДОВАНИЯ

И. С. Шорманова и С. В. Шорманов

ОСОБЕННОСТИ ГОЛОВНОГО МОЗГА ЧЕЛОВЕКА В НОРМЕ И ПРИ ХРОНИЧЕСКОЙ ИНТОКСИКАЦИИ ЭТАНОЛОМ (МОРФОМЕТРИЧЕСКОЕ ИССЛЕДОВАНИЕ)

Кабарда Аланович Чочиева (докт. — проф. Т. А. Уманова, кафедра патологической анатомии и клинической гистологии) — проф. И. И. Дегенев, Крымский государственный университет

Шорманова Н. С. Особенности головного мозга человека в норме и при хронической интоксикации этанолом (морфологическое исследование) Н. С. Шорманова, С. В. Шорманов // Морфология. — 2014. — Т. 146, № 6. — С. 12-16.



Связь между нейроразночной дисфункцией и свободнорадикальным окислением при алкоголизме позднего возраста

Д. Б. Виноградов*, А. Л. Мингазов*, И. В. Ибрагимов*, К. А. Бабаев*, А. И. Сивилев*

The relationship between neuroendocrine dysfunction and free-radical oxidation in old age alcoholism

D.B. VINOGRADOV, A.L. MINGAZOV, I.V. IBRAHIMOV, K.A. BABAEV, A.I. SIVILEV

Цель исследования — выявить связь между дисфункцией гипоталамо-гипофизарно-надпочечниковой системы и свободнорадикальным окислением при хроническом алкоголизме позднего возраста. **Материал и методы**. Проведено исследование 30 больных хроническим алкоголизмом позднего возраста, у которых выявлены нарушения функции гипоталамо-гипофизарно-надпочечниковой системы и свободнорадикальное окисление. **Результаты и заключение**. Установлено наличие корреляционной связи между дисфункцией гипоталамо-гипофизарно-надпочечниковой системы и свободнорадикальным окислением при хроническом алкоголизме позднего возраста.

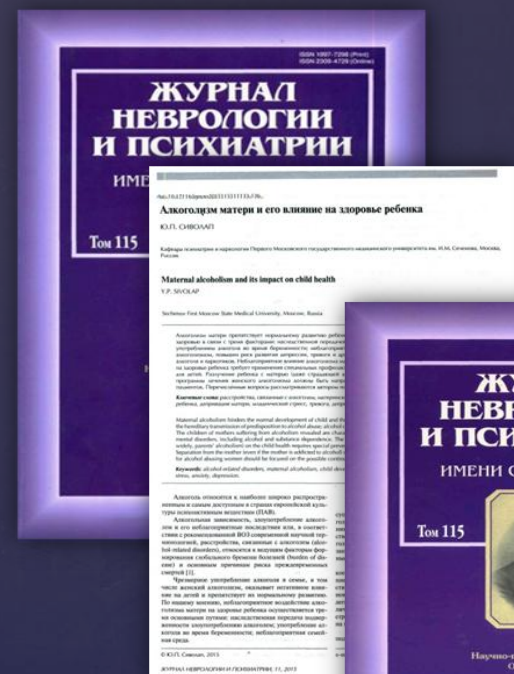
Ключевые слова: окисление, алкоголь, гипоталамо-гипофизарно-надпочечниковая система, свободнорадикальное окисление.

Цели исследования — выявить связь между дисфункцией гипоталамо-гипофизарно-надпочечниковой системы и свободнорадикальным окислением при хроническом алкоголизме позднего возраста. **Материал и методы**. Проведено исследование 30 больных хроническим алкоголизмом позднего возраста, у которых выявлены нарушения функции гипоталамо-гипофизарно-надпочечниковой системы и свободнорадикальное окисление. **Результаты и заключение**. Установлено наличие корреляционной связи между дисфункцией гипоталамо-гипофизарно-надпочечниковой системы и свободнорадикальным окислением при хроническом алкоголизме позднего возраста.

Связь между нейроразночной дисфункцией и свободнорадикальным окислением при алкоголизме позднего возраста Д. Б. Виноградов [и др.] // Журнал неврологии и психиатрии им. С. С. Корсакова. — 2015. — Т. 115, № 8. — С. 73-75.

У статті «Алкоголізм матери и его влияние на здоровье ребенка» автор виділяє і розглядає три фактори, які створюють загрозу психічному і фізичному здоров'ю дітей матерів, які страждають на алкогольну залежність: спадкова передача схильності до зловживання алкоголем; вживання алкоголю під час вагітності; несприятливе родинне середовище. Також описується необхідність застосування спеціальних лікувальних і профілактичних програм, здатних поліпшити перебіг і прогноз алкогольних розладів у матерів і створити сприятливі умови для розвитку дітей


Сиволап Ю. П. Алкоголізм матери и его влияние на здоровье ребенка / Ю. П. Сиволап // Журнал неврологии и психиатрии им. С. С. Корсакова. – 2015. – Т. 115, №11. – С. 133-136.



Понизовский П. А. Депрессия у больных с алкогольной зависимостью / П. А. Понизовский, А. Г. Гофман // Журнал неврологии и психиатрии им. С. С. Корсакова. – 2015. – Т. 115, № 7. – С. 146-150.

Частота маниакальных депрессивных расстройств у больных алкоголизмом, по данным разных исследователей, существенно различается. Так, Д.В. Савкин и П.С. Савин [1] предполагают, что маниакальные депрессивные расстройства встречаются у 10-15% от общей численности больных с алкогольной зависимостью. В.Н. Навин и соавт. [2] предполагают, что маниакальные депрессивные расстройства встречаются у 10-15% от общей численности больных с алкогольной зависимостью. В.Н. Навин и соавт. [2] предполагают, что маниакальные депрессивные расстройства встречаются у 10-15% от общей численности больных с алкогольной зависимостью.

У статті «Эффективность и безопасность метода интервальной гипоксическо-гипероксической тренировки в терапии больных с зависимостью от алкоголя» наведені результати сліпого плацебо-контрольованого дослідження застосування даного методу у хворих з алкогольною залежністю в абстинентному синдромі і на етапі постабстинентних розладів. Метод ІГТ дозволяє зменшити терміни купірування алкогольного абстинентного синдрому і знизити обсяг загальної фармакотерапії



РОССИЙСКИЙ ПСИХИАТРИЧЕСКИЙ ЖУРНАЛ

ISSN 1069-957X

2. 2015

http://www.rjps.ru

А.О. Кибитов, Н.А. Чупрова

Количественная оценка риска развития психопатологического варианта синдрома отмены алкоголя

Quantitative risk assessment of psychopathological variants of alcohol withdrawal syndrome

A.O. Kibitov, N.A. Chuprova

© А.О. Кибитов, Н.А. Чупрова, 2015
UDC 618.89-008.441.12

Для цитування:
Кибитов А.О., Чупрова Н.А. Количественная оценка риска развития психопатологического варианта синдрома отмены алкоголя // Российский психиатрический журнал. – 2015. – № 2. – С. 56-67.

А.О. Кибитов, Н.А. Чупрова

Количественная оценка риска развития психопатологического варианта синдрома отмены алкоголя

Quantitative risk assessment of psychopathological variants of alcohol withdrawal syndrome

A.O. Kibitov, N.A. Chuprova

Проблема зависимости от алкоголя является одной из актуальных проблем современной психиатрии. В настоящее время в структуре абстинентного синдрома отмены алкоголя (СА) все чаще встречаются психопатологические варианты (ПВА). Целью исследования является количественная оценка риска развития ПВА у больных СА. Методом исследования является анализ данных проспективного исследования. В исследовании участвовали 100 больных СА. В течение 72 часов после отмены алкоголя у больных СА регистрировали частоту и тяжесть различных вариантов ПВА. Результаты исследования показали, что риск развития ПВА у больных СА зависит от тяжести СА, длительности употребления алкоголя, наличия сопутствующих заболеваний. Количественная оценка риска развития ПВА у больных СА показала, что риск развития ПВА у больных СА с тяжелой формой СА составляет 100%, у больных СА с умеренной формой СА – 50%, у больных СА с легкой формой СА – 25%. Количественная оценка риска развития ПВА у больных СА показала, что риск развития ПВА у больных СА с тяжелой формой СА составляет 100%, у больных СА с умеренной формой СА – 50%, у больных СА с легкой формой СА – 25%.

Ключевые слова: зависимость от алкоголя, абстинентный синдром отмены алкоголя, психопатологический вариант синдрома отмены алкоголя

ТЕРАПИЯ БОЛЬНЫХ С ЗАВИСИМОСТЬЮ ОТ АЛКОГОЛЯ

© М.А. Винникова, М.С. Титков, 2015
UDC 618.89-008.441.13-001

Для цитування:
Винникова М.А., Титков М.С. Эффективность и безопасность метода интервальной гипоксическо-гипероксической тренировки в терапии больных с зависимостью от алкоголя (слепое плацебо-контролируемое исследование) // Российский психиатрический журнал. – 2015. – № 2. – С. 82-90.

М.А. Винникова¹, М.С. Титков²

Эффективность и безопасность метода интервальной гипоксическо-гипероксической тренировки в терапии больных с зависимостью от алкоголя (слепое плацебо-контролируемое исследование)

The efficacy and safety of the interval hypoxic-hyperoxic training in the treatment of patients with alcohol dependence (blind placebo-controlled study)

M.A. Vinnikova¹, M.S. Titkov²

Проблема зависимости от алкоголя является одной из актуальных проблем современной психиатрии. В настоящее время в структуре абстинентного синдрома отмены алкоголя (СА) все чаще встречаются психопатологические варианты (ПВА). Целью исследования является оценка эффективности и безопасности метода интервальной гипоксическо-гипероксической тренировки (ИГТ) в терапии больных СА. Методом исследования является анализ данных проспективного исследования. В исследовании участвовали 100 больных СА. В течение 72 часов после отмены алкоголя у больных СА регистрировали частоту и тяжесть различных вариантов ПВА. Результаты исследования показали, что эффективность и безопасность ИГТ в терапии больных СА зависят от тяжести СА, длительности употребления алкоголя, наличия сопутствующих заболеваний. Количественная оценка эффективности и безопасности ИГТ в терапии больных СА показала, что эффективность ИГТ в терапии больных СА с тяжелой формой СА составляет 100%, у больных СА с умеренной формой СА – 50%, у больных СА с легкой формой СА – 25%. Количественная оценка безопасности ИГТ в терапии больных СА показала, что безопасность ИГТ в терапии больных СА с тяжелой формой СА составляет 100%, у больных СА с умеренной формой СА – 50%, у больных СА с легкой формой СА – 25%.

Ключевые слова: зависимость от алкоголя, абстинентный синдром отмены алкоголя, психопатологический вариант синдрома отмены алкоголя

Кибитов А. О. Количественная оценка риска развития психопатологического варианта синдрома отмены алкоголя / А. О. Кибитов, Н. А. Чупрова // Российский психиатрический журнал. – 2015. - № 2. – С. 56-67.

Винникова М. А. Эффективность и безопасность метода интервальной гипоксическо-гипероксической тренировки в терапии больных с зависимостью от алкоголя (слепое плацебо-контролируемое исследование) / М. А. Винникова, М. С. Титков // Российский психиатрический журнал. – 2015. - №2. – С. 82-90.

Встановлено хронологічні закономірності тижневих і місячних ритмів настання раптової серцевої смерті з урахуванням статі та віку померлих, а також прийому алкоголю в статті «Влияние приема алкоголя на хронологические закономерности внезапной сердечной смерти». Звичка вживати алкоголь змінює хронологічний ритм настання смерті в залежності від дня тижня



№ 0177/РейтингИД010177-01
Особенности самоубийств, совершенных в состоянии алкогольного опьянения
Докл. проф. З.А. ГИЯСОВ, к.м.н. К.А. МАХСУМХОНОВ
Специфические факторы, обуславливающие особенности самоубийств, совершенных в состоянии алкогольного опьянения, рассмотрены на основании анализа 100 случаев самоубийств, совершенных в состоянии алкогольного опьянения. Выявлено, что в большинстве случаев самоубийств, совершенных в состоянии алкогольного опьянения, имеет место суицидальный синдром. Выявлено, что в большинстве случаев самоубийств, совершенных в состоянии алкогольного опьянения, имеет место суицидальный синдром. Выявлено, что в большинстве случаев самоубийств, совершенных в состоянии алкогольного опьянения, имеет место суицидальный синдром.

Гиясов З. А. Особенности самоубийств, совершенных в состоянии алкогольного опьянения / З. А. Гиясов, К. А. Махсумхонов // Судебно-медицинская экспертиза. – 2015. – Т. 58, № 3. – С. 17-20.

№ 0177/РейтингИД010177-01
Влияние приема алкоголя на хронологические закономерности внезапной сердечной смерти
Докл. проф. С.П. САПОЖНИКОВ, д.м.н., к.м.н. Ю.В. КОЗЛОВ, к.м.н. проф. А.В. ГОДОНКОР, к.м.н., инж. В.А. БУРЖУКОВ, ст. врач П.П. КУРЬЕВ, к.м.н. Ю.Ю. САМОШИЧ
Хронологические закономерности настанья внезапной сердечной смерти (ВСС) в зависимости от приема алкоголя рассмотрены на основании анализа 100 случаев ВСС. Выявлено, что в большинстве случаев ВСС, совершенных в состоянии алкогольного опьянения, имеет место суицидальный синдром. Выявлено, что в большинстве случаев ВСС, совершенных в состоянии алкогольного опьянения, имеет место суицидальный синдром.

Влияние приема алкоголя на хронологические закономерности внезапной сердечной смерти / С. П. Сапожников [и др.] // Судебно-медицинская экспертиза. – 2015. – Т. 58, № 3. – С. 21-25.




№ 0177/РейтингИД010177-01
Характеристика адаптационного потенциала сердечно-сосудистой системы при алкогольной зависимости в период абстинентных расстройств
О.О. Страшок
Характеристика адаптационного потенциала сердечно-сосудистой системы у пациентов с алкогольной зависимостью в период абстинентных расстройств рассмотрена на основании анализа 100 случаев. Выявлено, что в большинстве случаев адаптационный потенциал сердечно-сосудистой системы снижен. Выявлено, что в большинстве случаев адаптационный потенциал сердечно-сосудистой системы снижен.

Влияние приема алкоголя на хронологические закономерности внезапной сердечной смерти (ВСС) рассмотрено на основании анализа 100 случаев ВСС. Выявлено, что в большинстве случаев ВСС, совершенных в состоянии алкогольного опьянения, имеет место суицидальный синдром. Выявлено, что в большинстве случаев ВСС, совершенных в состоянии алкогольного опьянения, имеет место суицидальный синдром.

№ 0177/РейтингИД010177-01
Характеристика адаптационного потенциала сердечно-сосудистой системы при алкогольной зависимости в период абстинентных расстройств
О.О. Страшок
Характеристика адаптационного потенциала сердечно-сосудистой системы у пациентов с алкогольной зависимостью в период абстинентных расстройств рассмотрена на основании анализа 100 случаев. Выявлено, что в большинстве случаев адаптационный потенциал сердечно-сосудистой системы снижен. Выявлено, что в большинстве случаев адаптационный потенциал сердечно-сосудистой системы снижен.

Хронологические закономерности настанья внезапной сердечной смерти (ВСС) в зависимости от приема алкоголя рассмотрены на основании анализа 100 случаев ВСС. Выявлено, что в большинстве случаев ВСС, совершенных в состоянии алкогольного опьянения, имеет место суицидальный синдром. Выявлено, что в большинстве случаев ВСС, совершенных в состоянии алкогольного опьянения, имеет место суицидальный синдром.

Страшок О. А. Характеристика адаптационного потенциала сердечно-сосудистой системы при алкогольной зависимости в период абстинентных расстройств / О. А. Страшок // Український вісник психоневрології. – 2015. – Т. 23, Вип. 4. – С. 82-86.



Національний інститут по вивченню проблем зловживання алкоголем та алкоголізму (National Institute on Alcohol Abuse and Alcoholism, NIAAA) в США є провідним федеральним агентством з досліджень алкоголю та здоров'я та найбільшим джерелом досліджень по питанням алкоголю в світі. Місія NIAAA полягає у створенні та розповсюдженні фундаментальних знань про вплив алкоголю на здоров'я та добробут та застосування цих знань для покращення діагностики, профілактики та лікування проблем, пов'язаних з алкоголем, включаючи тривалість життя

Стратегічний план, розроблений NIAAA до 2021 року, слугує для постійного прогресу в усіх сферах дослідження алкоголю та перетворення цих досягнень на благо населення.

Він висвітлює цілі досліджень NIAAA у п'яти ключових сферах:

- ✓ Виявлення механізмів алкогольної дії, алкогольної патології та відновлення
- ✓ Відстеження надмірного вживання алкоголю та покращення діагностики наслідків, пов'язаних із алкоголем
- ✓ Розробка та вдосконалення стратегій запобігання зловживання алкоголем
- ✓ Розробка та вдосконалення методів лікування алкогольних розладів, спільних випадків захворювань та наслідків, пов'язаних з алкоголем
- ✓ Покращення впливу NIAAA на громадське здоров'я

https://www.niaaa.nih.gov/sites/default/files/StrategicPlan_NIAAA_optimized_2017-2020.pdf

Підготувала Скрипченко Л. В.

ХНМУ, 2017