



АНОТОВАНИЙ  
ПОКАЖЧИК  
видань ХНМУ  
за 2005–2009 роки



МІНІСТЕРСТВО ОХОРОНИ ЗДОРОВ'Я УКРАЇНИ  
Харківський національний медичний університет

**Навчальна та наукова література –  
фундамент якісної освіти**

*Анотований покажчик  
видань ХНМУ  
за 2005–2009 роки*

Харків  
ХНМУ  
2010

УДК 013:61(07):378.661(477.54) "2005/2009"  
ББК 5я71(2005-2009)  
Н16

Затверджено вченою радою ХНМУ.  
Протокол № 5 від 20.05.2010 р.

**Редакційна колегія**

В.М. Лісовий (гол. ред.)  
В.А. Капустник  
В.В. М'ясоєдов  
І.Ш. Іванова  
Е.Є. Депрінда

**Інформаційне забезпечення:** І.В. Киричок, С.А. Кравченко, О.А. Неговєлова,  
Л.О. Степанова, К.Ю. Удовиченко

Н16 Навчальна та наукова література – фундамент якісної освіти: анотований покажчик  
видань ХНМУ за 2005–2009 роки / ред. кол.: В.М. Лісовий (гол. ред.),  
В.А. Капустник, В.В. М'ясоєдов та ін. – Харків: ХНМУ, 2010. – 144 с.

ISBN 978-966-2094-08-4

Анотований покажчик видань Харківського національного медичного університету за 2005–2009 рр. включає навчальні видання – підручники, навчальні посібники; наукові видання – монографії, збірки наукових праць, матеріали конференцій; історичні та бібліографічні видання; авторський покажчик. У розділах видання розташовані за роками, усередині – за алфавітом. У авторському покажчику вказані прізвища авторів, редакторів, укладачів тощо. Це видання буде корисним для викладачів, вчених і студентів медичних закладів, лікарів та організаторів охорони здоров'я.

УДК 013:61(07):378.661(477.54) «2005/2009»  
ББК 5я71(2005–2009)

ISBN 978-966-2094-08-4

© Харківський національний  
медичний університет, 2010

*Серед усіх народів першим завжди буде той,  
який випередить інші у сфері думки  
та розумової діяльності.*

**Луї Пастер**

**2010** рік – ювілейний для Харківського національного медичного університету. Виповнюється 205 років із дня його заснування спочатку як медичного факультету Харківського університету (1805–1920 рр.), який потім був перетворений на медичну академію (1920 р.), медичний інститут (1921–1994 рр.), державний медичний університет (1994–2007 рр.) і, нарешті, на Харківський національний медичний університет (з листопада 2007 року). Зі 1998 року ХНМУ – член Міжнародної асоціації університетів світу.

Сьогодні Харківський національний медичний університет – це 6 факультетів, 65 кафедр, 6 навчально-науково-виробничих об'єднань, 2 НДІ, навчально-науковий центр, Центральна науково-дослідницька лабораторія, університетські клініки тощо.

У Харківському національному медичному університеті високий рівень кадрового потенціалу – 795 викладачів, серед них 124 доктори наук та 466 кандидатів наук. В університеті працюють один академік НАН та 4 академіки АМН України, 4 члени-кореспонденти АМН, 30 академіків громадських академій України, 9 лауреатів Державної премії, 18 заслужених діячів науки і техніки України, 3 заслужених працівники освіти та 16 заслужених лікарів України.

Науково-педагогічні школи ХНМУ відомі як в нашій державі, так і за її межами. Щорічно на базі та за участю ХНМУ відбуваються численні наукові форуми. Університет бере активну участь у міжнародному науковому співробітництві і сприяє розвитку молодіжної науки. В університеті сьогодні навчається більше 5 тис. студентів, серед них – 1 900 іноземних із 61 країни світу.

Останнім часом, починаючи зі 2005 року, в університеті фактично формується нове освітньо-виховне середовище, педагогічний колектив наполегливо працює у напрямку подальшого реформування медичної освіти на умовах кредитно-модульної системи організації навчального процесу.

Університет успішно реалізує програму "Впровадження інформаційних та комунікаційних технологій в освіту та науку на 2006–2010 рр.", яка передбачає комплекс

заходів щодо розвитку бази застосування новітніх технологій в освіті, наукових дослідженнях та в управлінні, що відповідає вимогам Болонської декларації.

Перехід до кредитно-модульної системи навчального процесу передбачає необхідність забезпечення навчального, педагогічного, наукового та виховного процесів якісними інформаційними ресурсами. Сьогодні друковані видання поки що залишаються одним із пріоритетних способів отримання знань, незважаючи на бурхливий розвиток електронних технологій.

ХНМУ постійно підтримує високий рівень видавничої діяльності та забезпечення освітнього процесу навчальною та довідковою літературою, методичними матеріалами сучасного рівня щодо відповідності міжнародним стандартам діагностики, лікування, класифікації хвороб згідно з МКХ-10, принципам доказової медицини, досягненням фундаментальної медицини.


Упродовж 2005–2009 рр. фахівцями ХНМУ видано 33 підручника, 207 навчальних посібників, 65 монографій, 69 номерів журналів, 40 збірників та матеріалів конференцій, 18 історичних та бібліографічних видань. За ці роки було видано також 710 методичних вказівок для студентів та лікарів-інтернів, 74 методичних рекомендацій та інформаційних листів для впровадження в практику охорони здоров'я України нових методів діагностики, терапії та фармакологічних засобів.

Підготовка та видання навчальної літератури базується на законодавчих та нормативних документах України у сфері видавничої справи, а також нормативних документах та методичних рекомендаціях МОН, МОЗ України останнього часу.

Анотований покажчик видань Харківського національного медичного університету за 2005–2009 роки включає такі розділи: навчальні видання (підручники, навчальні посібники), наукові видання (монографії, збірки наукових праць, матеріали конференцій), історичні та бібліографічні видання, авторський покажчик. У розділах видання розташовані за роками, усередині – за алфавітом, авторський покажчик включає прізвища авторів, редакторів, укладачів тощо.

Сподіваємось, що анотований покажчик видань вчених Харківського національного медичного університету за 2005–2009 роки буде корисним для викладачів, вчених і студентів медичних закладів, лікарів та організаторів охорони здоров'я.

Редколегія



# Навчальні Навчальні видання



ББК 52.5я7, УДК 616.577.1

ISBN 966-637-272-X

**Клиническая биохимия : учебник [для студентов мед. вузов] / А.Я. Цыганенко, В.И. Жуков, В.В. Леонов [и др.]. – 2-е изд., перераб. и доп. – Харьков : Факт, 2005. – 456 с. : ил.**

В учебнике подробно изложены теоретические и практические основы клинической биохимии в соответствии с программой для медицинских вузов. Представлены модели биохимических процессов, происходящих в организме человека, в норме и при патологии, гормональные и обменные изменения с учетом возрастных особенностей, биохимия опухолевого роста, а также показаны токсикология и мониторинг лекарственных веществ.

Издание рассчитано на студентов и врачей-специалистов.



УДК 615, ББК 54.1(4Вл)я73

ISBN 966-637-361-0

**Костюк І.Ф. Професійні хвороби = Occupational diseases : підручник / І.Ф. Костюк, В. А. Капустник. – Харків : Факт, 2005. – 416 с., англ.**

Описано основні форми професійної патології та їх класифікації. Розглянуто питання регіональних професійних хвороб з урахуванням особливостей і структури народного господарства України. Наведено нові дані з патогенезу, клінічної симптоматики, перебігу, лікування та організації диспансерного огляду. Дано рекомендації щодо надання невідкладної медичної допомоги при деяких загрозливих станах і отруєннях у клініці професійних хвороб. Проаналізовано принципи організації та проведення медичних оглядів і вирішення експертних

питань згідно з положеннями останніх нормативних актів.

Рекомендовано ЦМК з ВМО МОЗ України як підручник для студентів вищих медичних навчальних закладів III–IV рівня акредитації.




УДК 615, ББК 52.81я73

ISBN 5-311-01311-7

**Клінічна фармакологія : у 2 т. : підручник / О.М. Біловол, О.Ф. Возіанов, І.К. Латогуз [та ін.] ; за ред. О.М. Біловола, І.К. Латогуза і А.Я. Циганенка. – К. : Здоров'я, 2005. – Т. I. – 608 с. – Т. II. – 683 с. –**

У підручнику представлено класифікацію, фармакокінетику, фармакодинаміку, взаємодію і побічну дію сучасних лікарських препаратів, добре відомих і нових. Розглянуто показання і протипоказання, режим дозування, вибір лікарських засобів, методи контролю та оцінки ефективності, враховано не тільки вік пацієнта, але й особливості розвитку його організму на всіх етапах життя, починаючи з внутрішньоутробного.

Рекомендовано МОЗ України як підручник для студентів вищих медичних навчальних закладів III–IV рівнів акредитації, інтернів, курсантів академій післядипломної освіти, широкого кола лікарів, фармакологів, провізорів.



УДК 578/579+616-093/-098(075.8), ББК 52.64

ISBN 5-7768-0687-9

**Microbiology. Handbook to laboratory classes in Microbiology : textbook / A.Ya. Tsyganenko, I.L. Dikiy, V.L. Tkachenko [et al.]. – Kharkiv : Osnova, 2005. – 280 p.**

The most modern information on pathogenic and opportunistic pathogenic microorganisms, their identification and infectious diseases which they cause is represented in this textbook. There is also information concerning biotechnology, ecology, clinical and sanitary microbiology. Tests of "Step-1" system with answers and comments are also represented.

Recommended by the CMC of HME of Ukrainian Ministry of Public Health as a Manual for students of the Higher Medical Schools of the III–IV degree of Accreditation studying the subject in English.



К 612.017.1(075.8), ББК 52.54я7

ISBN 5-7768-0825-1

**Попов М.М. Основи імунології : підручник / М.М. Попов, А.Я. Циганенко, В.В. Мінухін. – Харків : Вид-во "Основа", 2005. – 276 с.**

У підручнику викладені основні дані з урахуванням останніх наукових досягнень про будову і функції імунної системи, клітини імунної системи, механізми розпізнавання антигенів, будову і функції імуноглобулінів; докладно розглянуто закономірності розвитку та реалізації імунних реакцій, процеси кооперації імунокомпетентних клітин, будову і функції цитокінів та їх рецепторів; розкрита роль запалення у підтриманні гомеостазу організму, механізми контролю та регуляції імунної відповіді, механізми клітинного та гуморального імунітету, а також наведені дані про головний комплекс гістосумісності, механізми розвитку та підтримання толерантності, теорії імунітету.

Рекомендовано ЦМК з ВМО МОЗ України як підручник для студентів вищих медичних навчальних закладів IV рівня акредитації, аспірантів, лікарів та науковців, які займаються проблемами імунології.



УДК 616.1/4-07(075.8), ББК 54.1я73

ISBN 966-635-560-4

**Пропедевтика внутренних болезней. Книга III. Симптом – синдром – диагноз : учебник / Ж.Д. Семидоцкая, О.С. Бильченко, И.А. Чернякова, К.П. Жарко ; под ред. Ж.Д. Семидоцкой. – Харьков : ХГМУ, Торнадо, 2005. – 304 с.**

Учебник состоит из 3 книг. В 3-й книге, написанной в соответствии с "Программой по пропедевтике внутренних болезней", изложены симптомы и синдромы заболеваний внутренних органов, даны краткие современные данные об их этиологии, патогенезе и классификации.

Учебник предназначен для студентов высших медицинских учебных заведений.





УДК 616.8: 617.5(075.8), ББК 56.13

ISBN 5-7768-0825-3

**Сіпійий В.І. Нейрохірургія : підручник / В.І. Сіпійий. – Харків : Основа, 2005. – 740 с. : 252 іл.**

У підручнику представлені основи клініки, етіології, класифікації, діагностики і хірургічного лікування захворювань центральної нервової системи, вивчення яких передбачене програмою з нейрохірургії для медичних ВНЗ України.

Рекомендовано ЦМК з ВМО МОЗ України як підручник для студентів вищих навчальних закладів III–IV рівнів акредитації, а також для лікарів-інтернів, лікарів-нейрохірургів.



УДК 610.25(075), ББК 87.75

ISBN 966-8430-90-5

**Біоетика : підручник / за ред. О.М. Ковальнової, І.С. Вітенка, В.М. Лісового [та ін.]. – Харків, 2006. – 204 с.**

Підручник складається з розділів, що присвячені актуальним питанням біоетики. Висвітлено історичні та гносеологічні витоки виникнення науки, психологічні аспекти взаємовідносин лікаря і хворого, розглянуто сучасні принципи доказової медицини, викладено етичні питання використання живих істот у клінічних експериментах. Значну увагу приділено обговорюванню доктрини інформованої згоди пацієнта/досліджуваного, відображено правові та етичні аспекти медичного втручання, розглянуто етичні питання трансплантології, евтаназії, медичної генетики, генної інженерії, сучасних репродуктивних технологій.

Рекомендовано ЦМК з ВМО МОЗ України як підручник для студентів вищих медичних навчальних закладів III–IV рівнів акредитації.



УДК 613(075)

ISBN 966-382-023-3

**Гігієна та екологія : підручник / за ред. В.Г. Бардова. – Вінниця : Нова Книга, 2006. – 720 с. : іл. У колективі авторів – проф. В.О. Коробчанський**

У підручнику на сучасному рівні викладені теоретичні основи, методологія, методи і засоби вивчення факторів навколишнього середовища та їх впливу на здоров'я людини і громадське здоров'я, а також на умови побуту, праці, відпочинку, навчання, харчування, виховання, лікування тощо.

Підручник включає всі основні розділи загальної гігієни та екології: пропедевтику гігієни, комунальну гігієну, гігієну харчування, гігієну праці, гігієну дітей та підлітків, гігієну лікувально-профілактичних закладів, радіаційну гігієну, гігієну надзвичайних станів та військову гігієну, тропічну гігієну, особисту гігієну, психо-

гігієну, екологію людини. Підручник укладено відповідно до програми навчальної дисципліни "Гігієна та екологія" згідно з вимогами Болонського процесу.

Рекомендовано ЦМК з ВМО МОЗ України як підручник для студентів вищих медичних навчальних закладів IV рівнів акредитації



UDC 613:577.4, ББК 20.1+51.2


ISBN 966-8855-18-3

**Hygiene and Ecology : Students' text-book : 4 modules, 38 chapters / V.A. Korobchanskiy, M.P. Vorontsov, A.A. Musulbas. – Kharkov, 2006. – 207 p.**

Text-book "Hygiene and Ecology" is presented for students of the 3rd and the 4th years study in Medical University and other Higher Medical Establishments in Ukraine, who master Hygiene in the English language. This text-book includes program questions in accordance to program of World Health Organisation and peculiarities of Hygiene and Ecology in Ukraine.

It contains four modules. The first module consists of 14 chapters and includes general questions of Hygiene and Ecology. The second module "Hygienic fundamentals of human's life activity" in 9 chapters dedicates questions of Municipal Hygiene, connected with water supply as a world hygienic problem and modern conception of nutrition. Hygienic fundamentals of physical and psychoemotional loads of man are presented in the third module of text-book and includes 8 chapters. The fourth module of text-book dedicates special problems of Hygiene and Ecology, namely Hygiene of medical establishments, principles of anti-radiative protection in medical preventive establishments and Hygiene of extreme conditions. This module consists of 7 chapters.

Recommended by the CMC of HME of Ukrainian Ministry of Public Health as a Manual for students of the Higher Medical Schools of the III–IV degree of Accreditation studying the subject in English.



ББК 53.4я73, УДК 616-07(075)

ISBN 966-382-000-4

**Kovalyova O.M. Propedeutics to internal medicine. Part 1. Diagnostics / O.M. Kovalyova, T.V. Ascheulova. – Vinnytsya : Nova knyha, 2006. – 424 p.**

Ковальова О.М. Пропедевтика внутрішньої медицини. Частина 1. Діагностика / О.М. Ковальова, Т.В. Ащеулова. – Вінниця : Нова книга, 2006. – 424 с.

Підручник присвячено методам діагностики патології внутрішніх органів. Основна мета даного підручника – надати опис практичних навичок, що необхідні при опитуванні хворого, виконання фізикального обстеження: огляду, пальпації, перкусії та аускультатії. Надано семіологічне значення симптомів. Описано також лабораторні та інструментальні методи дослідження.

Рекомендовано ЦМК з ВМО МОЗ України як підручник для студентів вищих медичних навчальних закладів IV рівня акредитації




УДК 616.8: 617.5(075.8), ББК 56.13

ISBN 966-8759-29-X

**Сіпій В.І. Нейрохірургія : підручник / В.І. Сіпій. – Харків : Вид-во "Кроссруд", 2006. – 740 с. : 252 іл.**

У підручнику представлені основи клініки, етіології, класифікації, діагностики і хірургічного лікування захворювань центральної нервової системи, вивчення яких передбачене програмою з нейрохірургії для медичних ВНЗ України.

Рекомендовано ЦМК з ВМО МОЗ України як підручник для студентів вищих медичних навчальних закладів IV рівнів акредитації



УДК 616.31:614.88 (075.8), ББК 56.6

ISBN 966-635-638-4

**Стоматологія надзвичайних ситуацій з курсом військової стоматології / Г.П. Рузін, В.П. Голік, О.В. Рибалов, С.Г. Демяник. – Харків : Торнадо, 2006. – 240 с.**

Підручник складений відповідно до програми з хірургічної стоматології та щелепно-лицевої хірургії з курсом стоматології надзвичайних ситуацій і військової стоматології згідно з навчальним планом.

Підручник містить 12 розділів, що висвітлюють усі аспекти організації хірургічної, ортопедичної та терапевтичної стоматологічної допомоги в умовах надзвичайних ситуацій мирного і воєнного часу, а також організацію, обсяг допомоги на етапах медичної евакуації з урахуванням характеру бойових дій, виду уражень і можливостей лікувальної установи.

Підручник містить опис принципів організації допомоги з урахуванням діючих нормативів системи цивільної оборони і Збройних сил України з урахуванням особливостей надання допомоги хворим і ураженим з патологічними процесами в щелепно-лицевій ділянці. Докладно викладені особливості обстеження, діагностики та лікування в залежності від характеру патологічного процесу. Підручник містить відомості про профілактику ускладнень місцевого та загального характеру, організацію догляду та харчування хворих і уражених з ушкодженнями і захворюваннями щелепно-лицевої ділянки. Докладно описано організацію терапевтичної та ортопедичної стоматологічної допомоги в умовах мирного і воєнного часу.

Рекомендовано ЦМК з ВМО МОЗ України як підручник для студентів вищих медичних навчальних закладів IV рівня акредитації


Рекомендовано ЦМК з ВМО МОЗ України як підручник для студентів вищих медичних навчальних закладів IV рівня акредитації



УДК 616.981.42/075.8/, ББК56я7  
ISBN 978-966-2094-10-7

**Acute intestinal infections : textbook for medical foreign student / V.N. Kozko, M.I. Krasnov, A.V. Bondarenko [et al.]. – Kharkov : Vorotnuka V.V., 2007. – 140 p.**  
Острые кишечные инфекции : учебник [для иностр. студентов мед. вузов] / В.Н. Козько, М.И. Краснов, А.В. Бондаренко [и др.]. – Харьков : ФОР Воронюк В.В., 2007. – 140 с.

Матеріал, представлений в учебнике, посвящен фундаментальным вопросам острых кишечных инфекций (этиологии, эпидемиологии, патогенеза, клиники, лечения). Учебник рекомендован студентам медицинских вузов и интернов.



УДК 618.1, ББК 57. 1я 722  
ISBN 978-966-8144-69-1


**Гінекологія : підручник / за ред. В.І. Грищенко, М.О. Щербини. – К. : Медицина, 2007. – 360 с.**

Поліпшення якості підготовки студентів у вищих медичних навчальних закладах пов'язане з удосконаленням форм і методів викладання предметів, а також з упровадженням новітніх досягнень, засвоєнням сучасних форм навчання та контролю за рівнем знань.

Матеріал викладено з урахуванням програми вивчення предмету "Акушерство і гінекологія" із позицій доказової медицини та переходу до Болонського процесу, висвітлено сучасні методи діагностики та лікування гінекологічних хворих.

Кожний підрозділ містить тестові завдання та ситуаційні задачі з відповідями для самостійної перевірки знань студентами. Наприкінці кожного підрозділу наведено перелік практичних навичок, якими повинен володіти студент.

Рекомендовано МОЗ України як підручник для студентів вищих медичних навчальних закладів III–IV рівнів акредитації.




УДК 618.1(075.8)  
ISBN 978-5-222-10656-3

**Гинекология : учебник / Л.Н. Василевская, В.И. Грищенко, Н.А. Щербина, В.П. Юровская. – 6-е изд., доп. и перераб. – Ростов н/Д : Феникс, 2007. – 572 с. – (серия "Высшее образование").**

В учебнике представлены основные сведения по анатомии и физиологии репродуктивной системы женщины; рассмотрены этиологические, патогенетические и клинические особенности гинекологических заболеваний, их диагностика, профилактика, терапия и восстановительное лечение. Описаны восстановительные процессы различной этиологии, опухоли, опухолевидные образования, нарушения развития половых органов, бесплодный брак и современные

репродуктивные технологии, вопросы женской сексопатологии, проблемы деонтологии в гинекологии. Рекомендовано МЗ России в качестве учебника для студентов высших медицинских учебных заведений.



УДК 616-07(075), ББК 53.4я73 К 56

ISBN 978-966-382-063-7

ISBN 978-966-382-064-4 (повне зібрання)

**Kovalyova O.M. Propedeutics to internal medicine. Part 2. Syndromes and diseases / O.M. Kovalyova, S.O. Shapovalova, O.O. Nizhegorodtseva. – Vinnytsya : Nova knyha, 2007. – 264 p.**

Ковальова О.М. Пропедевтика внутрішньої медицини. Частина 2. Синдроми та захворювання / О.М. Ковальова, С.О. Шаповалова, О.О. Нижегородцева. – Вінниця : Нова книга, 2007. – 264 с. : іл.

Підручник присвячено синдромам та захворюванням органів дихальної, серцево-судинної системи, системи органів травлення, нирок та сечовивідної системи, а також системи крові та ендокринної системи.

Рекомендовано ЦМК з ВМО МОЗ України як підручник для студентів вищих медичних навчальних закладів IV рівня акредитації, лікарів-інтернів та лікарів загальної практики.



УДК 575.167, ББК 52.5

ISBN 978-966-8144-57-8


**Медична генетика : підручник / за ред. О.Я. Гречаніної, Р.В. Богатирьової, О.П. Волосовця. – К. : Медицина, 2007. – 534 с.**

У підручнику викладено сучасні уявлення про спадкові хвороби людини. Описано біохімічні, молекулярні, цитогенетичні та ультразвукові методи діагностики, профілактики і лікування природженої та спадкової генетичної патології. Широко подана її клінічна картина. Детально описано метаболічні хвороби, у тому числі і мітохондріальні.

Особливу увагу приділено пренатальній діагностиці природженої та спадкової патології. Описані власні спостереження хворих з різною генетичною патологією.

Підручник добре ілюстрований.

Рекомендовано МОЗ України як підручник для студентів вищих медичних (фармацевтичних) навчальних закладів III–IV рівнів акредитації.



УДК 616.89, ББК 88.4я73

ISBN 966-7291-55-3

**Psychiatry : manual [for English medium students of higher medical schools and interns] / V.L. Gavenko, V.M. Sinayko, G.A. Samardakova [et al.] ; ed. by prof. Gavenko V.L. – Kharkiv : Poligrafist, 2007. – 432 p.**

Психіатрія : підручник / В.Л. Гавенко, В.М. Сінайко, Г.О. Самардакова [та ін.] ; за ред. В.Л. Гавенка. – Харків : Поліграфіст, 2007. – 432 с.

Підручник адресовано студентам, які навчаються англійською мовою. Він покликаний допомогти у вивченні основ діагностики та лікування психічних порушень, освоєнні психіатричної термінології. Викладено основні порушення психічної діяльності та симптоми і синдроми психічних хвороб. Висвітлено критерії

сучасної міжнародної класифікації психічних захворювань із описом психопатологічних синдромів згідно з цими критеріями.

Рекомендовано ЦМК з ВМО МОЗ України як підручник для студентів вищих медичних навчальних закладів III–IV рівнів акредитації.



УДК 615;616-085, ББК 54.1я73

ISBN 978-966-8144-64-6

**Внутрішня медицина : підручник : у 3 т. / К.М. Амосова, О.Я. Бабак, В.М. Зайцева [та ін.] ; за ред. К.М. Амосової. – К. : Медицина, 2008. – Т. 1. – 1056 с. : 10 с. кол. вкл.**

Фундаментальний підручник "Внутрішня медицина" у трьох томах охоплює такі важливі розділи внутрішніх хвороб, як кардіологія, гастроентерологія, гематологія, нефрологія, ревматологія, пульмонологія (перший і другий томи), розглянуто також диференційну діагностику при головних симптомах і синдромах у клініці внутрішніх хвороб (третій том).

Видання добре проілюстровано, містить тестові запитання до всіх розділів, а також предметний покажчик. Підручник підготовлено провідними фахівцями України відповідно до навчальних програм вищих медичних закладів освіти III–IV рівнів акредитації.

Перший том підручника складається з трьох розділів, в яких йдеться про захворювання системи кровообігу, органів травлення, крові і кровотворних органів. Протягом останніх років у цих галузях внутрішньої медицини з'явилися нові дані з етіології і патогенезу низки захворювань, удосконалювалися методи діагностики та лікування на основі досягнень мікробіології, імунології, генетики, фармакології тощо. Проведено велику кількість масштабних досліджень, що дало змогу отримати цінну інформацію про клінічний ефект багатьох методів лікування і профілактики деяких захворювань. Усе це знайшло відображення в міжнародних і національних рекомендаціях і стандартах ведення хворих з різною патологією і стало підґрунтям відповідних розділів пропонованого підручника.

Рекомендовано МОЗ України як підручник для студентів вищих медичних навчальних закладів III–IV рівнів акредитації, а також молодих лікарів, насамперед терапевтів.



УДК 613.95 (075.8), ББК 51.2я73

ISBN 978-966-96842-9-5

**Гігієна дітей та підлітків : підручник / за ред. чл.-кор. АПН України, д-ра мед. наук, проф. В.І. Берзіня. – К. : Видав. дім "Асканія", 2008. – 304 с.**

**В колективі авторів – проф. Л.В. Подрігало, проф. В.О. Коробчанський**

Підручник охоплює всі основні розділи гігієни дітей та підлітків як самостійної медичної науки. У підручнику на сучасному рівні викладено теоретичні основи гігієни дітей та підлітків, історію дисципліни, визначено предмет, завдання, методи досліджень. Підручник включає теоретичні та методичні питання фізичного розвитку та формування стану здоров'я дітей та підлітків, наукові основи гігієни різних видів діяльності, впливу чинників умов життєдіяльності та

навчального середовища, трудового навчання, фізичного виховання, харчування, засади здорового способу життя, попереджувального та поточного санітарно-гігієнічного нагляду, медико-санітарного обслуговування дитячого та підліткового населення.

Підручник написано відповідно до навчальної програми з гігієни дітей та підлітків для студентів медико-профілактичного факультету, пріоритетів профілактичної діяльності майбутніх лікарів.

Рекомендовано МОЗ України як підручник для студентів вищих медичних навчальних закладів III–IV рівнів акредитації, лікарів-інтернів.



УДК 613(075), ББК 51.2я73  
ISBN 978-966-382-120-7

**Гигиена и экология человека : учебник [для студентов высш. мед. учеб. заведений] : пер. с укр. яз. / под общ. ред. В.Г. Бардова. – Винница : Нова книга, 2008. – 720 с. : ил.**

**В коллективе авторов – проф. В.А. Коробчанский**

Учебник подготовлен сотрудниками гигиенических кафедр Национального медицинского университета имени А.А. Богомольца и ведущими гигиенистами Украины и Российской Федерации под общей редакцией заведующего опорной кафедрой общей гигиены и экологии человека МЗ Украины, члена-корреспондента АМН Украины, профессора В.Г. Бардова.

В учебнике на современном уровне изложены теоретические основы, методы и средства изучения факторов окружающей среды и их влияния на здоровье здорового или больного человека и общественное здоровье, а также на условия быта, труда, отдыха, учебы, питания, воспитания, лечения и т. п.

Учебник включает все основные разделы общей гигиены и экологии человека и составлен согласно программе учебной дисциплины "Гигиена и экология" в соответствии с требованиями Болонского процесса.

Рекомендовано МЗ Украины для студентов высших медицинских учебных заведений III–V уровней аккредитации, врачей-интернов, практических врачей.



УДК 615.03, ББК 52.81я72  
ISBN 978-966-10-0008-6

**Клінічна фармакологія : підручник / за ред. О.Я. Бабака, О.М. Біловола, І.С. Чекмана. – К. : Медицина, 2008. – 768 с.**

У підручнику викладено основи та висвітлено найважливіші розділи сучасної клінічної фармакології, подано короткий історичний огляд розвитку науки.

Автори мали на меті навчити майбутнього лікаря правильно призначати найефективніші препарати, аналізуючи необхідну кількість інформативних об'єктивних показників стану пацієнта і клініко-фармакологічну характеристику лікарських засобів.

Рекомендовано МОЗ України для студентів фармацевтичних факультетів вищих медичних навчальних закладів III–IV рівнів акредитації та студентів вищих фармацевтичних навчальних закладів IV рівня акредитації.



УДК 616.43.45(075.8), ББК 54.15я7  
ISBN 978-966-637-628-5

**Хворостинка В.Н. Клиническая эндокринология : учебник [для студентов высш. мед. учеб. заведений] / В.Н. Хворостинка, В.Н. Лесовой, Т.А. Моисеенко ; под общ. ред. В.Н. Хворостинки. – Харьков : Факт, 2008. – 541 с. : ил. – (Серия "Мир медицины").**

В учебнике рассмотрена структура и функции эндокринных желез, секреция, метаболизм, физиологические эффекты и механизмы действия гормонов, симптомы и синдромы наиболее распространенных эндокринных заболеваний. Описаны этиология, патогенез, клинические проявления и диагностические критерии эндокринных заболеваний, предусмотренных программой

обучения студентов медицинских вузов Украины.

Предназначен для студентов высших медицинских учебных заведений, врачей-интернов, врачей-эндокринологов и семейных врачей.



УДК 616.314:614.88(075.8), ББК 56.65я73

ISBN 978-966-382-0236-1

**Стоматологія надзвичайних ситуацій з курсом військової стоматології : підручник / Г.П. Рузін, В.П. Голік, С.Г. Демяник, О.В. Рибалов ; за ред. Г.П. Рузіна. – 2-е вид. – Вінниця : Нова книга, 2008. – 264 с. : іл.**

Підручник складений відповідно до програми з хірургічної стоматології та щелепно-лицевої хірургії з курсом стоматології надзвичайних ситуацій і військової стоматології згідно з навчальним планом. 12 розділів книги висвітлюють усі аспекти організації хірургічної, ортопедичної та терапевтичної стоматологічної допомоги в умовах надзвичайних ситуацій мирного і воєнного часу, а також організацію, обсяг допомоги на етапах медичної евакуації з урахуванням харак-

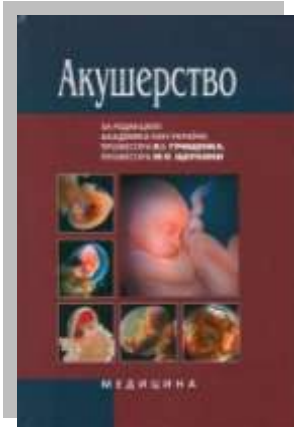
теру бойових дій, виду уражень і можливостей лікувальної установи.

Підручник містить опис принципів організації допомоги з урахуванням діючих нормативів системи ЦО і ЗСУ з урахуванням особливостей надання допомоги хворим і ураженим з патологічними процесами у щелепно-лицевій ділянці. Описана профілактика ускладнень місцевого і загального характеру, організація догляду і харчування хворих і поранених з ушкодженнями і захворюваннями щелепно-лицевої ділянки. Наведено дані щодо медичної експертизи поранених у щелепно-лицеву ділянку, вимоги до стану порожнини рота і зубо-щелепної системи допризовників, військовослужбовців термінової служби та офіцерів.

Підручник ілюстрований схемами, таблицями та фотографіями.

Рекомендовано ЦМК з ВМО МОЗ України як підручник для студентів вищих медичних навчальних закладів III–IV рівнів акредитації.





УДК 618.2/.7, ББК51.1(2)4я73 А38  
ISBN 978-966-10-0058-1

**Акушерство : підручник / В.І. Грищенко, М.О. Щербина, Б.М. Венцківський [та ін.] ; за ред. акад. НАН України В.І. Грищенка, проф. М.О. Щербини. – К. : Медицина, 2009. – 408 с.**

У сучасних умовах у сфері поліпшення якості підготовки студентів-медиків і поглиблення їхніх знань у галузі акушерства гостро постала потреба у виданні підручника, який би висвітлював актуальні питання акушерства і відповідав чинним навчальним програмам. Підручник створено відповідно до нової програми з акушерства та згідно з вимогами Болонського процесу.

Описано сучасні досягнення вітчизняної та світової акушерської науки, розглянуто фізіологічні аспекти вагітності та пологів, основні чинники етіології, патогенезу, клініки, діагностики, лікування і профілактики захворювань під час вагітності, пологів та післяпологового періоду. Основи організації акушерської допомоги в Україні подано з урахуванням наказів МОЗ України, клінічних протоколів, стандартів медичної освіти. Рекомендовано МОЗ України як підручник для студентів вищих медичних навчальних закладів III–IV рівнів акредитації.



УДК 312.6(075.8)  
ISBN 978-966-460-004-7

**Біостатистика : підручник / за заг. ред. чл.-кор. АМН України, проф. В.Ф. Москаленка. – К. : Книга плюс, 2009. – 184 с.**  
**У колективі авторів – В.А. Огнєв.**

У підручнику представлено історію розвитку біостатистики, клінічної епідеміології та доказової медицини, теоретичні основи аналітичної статистики. Висвітлені методики використання основних статистичних методів аналізу в медицині. Описані сучасні методи епідеміологічних досліджень. Викладені основні принципи та положення доказової медицини. Розглядаються принципи побудови та діяльності медико-статистичної служби в Україні. Підручник написаний відповідно до навчальної програми з дисципліни, складеної згідно з вимогами експериментального навчального плану підготовки фахівців освітньо-кваліфікаційного рівня "спеціаліст" кваліфікації "лікар".

Рекомендовано МОЗ України як підручник для студентів вищих медичних навчальних закладів III–IV рівнів акредитації, а також для аспірантів та лікарів.




УДК 618.1(075.8)  
ISBN 978-5-222-14846-4

**Гинекология : учебник / Л.Н. Василевская, В.И. Грищенко, Н.А. Щербина, В.П. Юровская. – 7-е изд., доп. и перераб. – Ростов н/Д : Феникс, 2009. – 604 с. – (серия "Высшее образование")**

В учебнике представлены основные сведения по анатомии и физиологии репродуктивной системы женщины; рассмотрены этиологические, патогенетические и клинические особенности гинекологических заболеваний, их диагностика, профилактика, терапия и восстановительное лечение. Описаны восстановительные процессы различной этиологии, опухоли, опухолевидные образования, нарушения развития половых органов, бесплодный брак и современные репродуктивные технологии, вопросы женской сексопатологии, проблемы деонтологии в гинекологии.

Рекомендован МЗ России в качестве учебника для студентов высших медицинских учебных заведений, а также для врачей-интернов.



УДК 616.43, ББК54.15я73

ISBN 978-966-10-0025-3

**Клінічна ендокринологія : підручник / В.М. Хворостінка, В.М. Лісовий, Т.А. Моїсеєнко, Л.В. Журавльова ; за ред. В.М. Хворостінки. – К. : Медицина, 2009. – 544 с. : кольор. вкл. 8 с.**

У підручнику розглядаються структура і функції ендокринних залоз, особливості секреції, метаболізму, фізіологічних ефектів і механізму дії гормонів, симптоми і синдроми найпоширеніших ендокринних хвороб. Описано етіологію, патогенез, клінічну картину і діагностику ендокринних захворювань.

Тестові завдання до кожного розділу розміщені наприкінці підручника.

Матеріал підручника відповідає програмі вивчення предмета "Клінічна ендокринологія" з позицій доказової медицини та переходу до Болонського процесу.

Рекомендовано МОЗ України як підручник для студентів вищих медичних навчальних закладів III–IV рівнів акредитації, а також для лікарів-інтернів, сімейних лікарів і ендокринологів



УДК 53:61:57(075.8), ББК 28.901я7

ISBN 978-966-8230-52-3

**Медична та біологічна фізика : підручник [для студентів мед. ВНЗ] / за ред. В.Г. Книгавка ; кол. авт. О.І. Антюфєєва, М.А. Бондаренко, В.Г. Гордієнко [та ін.]. – Харків : ЕДЕНА, 2009. – 344 с.**

У підручнику відповідно до типової програми викладені найважливіші питання медичної та біологічної фізики. Структура та зміст підручника цілком відповідають кредитно-модульній системі організації навчального процесу. Перша частина підручника містить матеріал, що належить до першого та другого модулів курсу "Медична та біологічна фізика", друга частина відповідає третьому модулю цього курсу.

Рекомендовано МОЗ України як підручник для студентів вищих медичних навчальних закладів III–IV рівнів акредитації, а також призначено для всіх, хто цікавиться питаннями медичної та біологічної фізики.



УДК [616.89+616.89-008.441.13] (075.8), ББК П86

ISBN 978-966-463-022-8

**Психіатрія і наркологія : підручник / В.Л. Гавенко, В.С. Бітенський, В.А. Абрамов [та ін.] ; за ред. проф. В.Л. Гавенка, чл.-кор. АМН України, проф. В.С. Бітенського. – К. : Здоров'я, 2009. – 508 с.**

Підручник підготовлено відповідно до нової програми з дисципліни "Психіатрія і наркологія". Зміст видання відповідає основним модулям цієї програми. Розглянуті питання психіатрії і наркології, організації профілактики та надання допомоги хворим із психічними порушеннями, загальної психопатології.

У підручнику викладені також основи спеціальної психопатології. Наведені епідеміологія, клінічні прояви, етіологія, патогенез, лікування і профілактика кожного захворювання. Описані медико-психологічні аспекти організації допомоги хворим із психічними розладами. Дана характеристика клінічних форм залежності від психоактивних речовин і засобів нехімічної природи. Наведені сучасні принципи і методи лікування психічних розладів, наркоманій, токсикоманій, їх ефективність і можливі побічні явища. Уперше розглянуто правові питання психіатрії.

Рекомендовано МОЗ України як підручник для студентів вищих медичних навчальних закладів IV рівнів акредитації, а також приначено для курсантів факультетів післядипломної освіти, лікарів-інтернів, лікарів загальної практики–сімейної медицини.



УДК 616.89; 616.8, ББК 56.14я73

ISBN 978-966-10-0063-5

**Психіатрія і наркологія : учебник / В.Л. Гавенко, В.С. Битенский, А.К. Напреенко [и др.] ; под ред. В.Л. Гавенко, В.С. Битенского. – К. : Медицина, 2009. – 488 с.**

Учебник подготовлен в соответствии с новой программой по дисциплине "Психиатрия и наркология". Он состоит из двух разделов, что соответствует основным модулям программы.

Первый раздел посвящен рассмотрению общих вопросов психиатрии, организации профилактики и оказания помощи больным с психическими нарушениями, общей психопатологии.

Во втором разделе представлена специальная психиатрия. Приведены эпидемиология, клинические проявления, этиология, патогенез, лечение и профилактика каждого заболевания. Изложены медико-психологические аспекты организации помощи больным с психическими расстройствами. Дана характеристика клинических форм зависимости от психоактивных веществ и средств нехимической природы. Описаны современные принципы и методы лечения психических расстройств, наркоманий, токсикоманий, их эффективность и возможные побочные явления. Впервые рассмотрены правовые вопросы психиатрии.

Рекомендован МЗ Украины в качестве учебника для студентов высших медицинских учебных заведений IV уровня аккредитации, а также для курсантов факультетов последипломного образования, врачей-интернов, врачей общей практики–семейной медицины.



УДК 616.13-004.6, ББК 54.102  
ISBN 966-8430-46-8

**Атеросклероз : навчальний посібник [для студентів мед. вузів та лікарів-практиків в системі охорони здоров'я населення] / П.Г. Кравчун, О.І. Шушляпін, Салех С.Х. Нажар, Харпріт Сінгх Хіра. – Харків : ППВ "Нове слово", 2005. – 284 с.**

У навчальному посібнику знайшли відображення нові дані з етіології, патогенезу, діагностики, диференційної діагностики й терапії атеросклерозу, відтворені в клініці госпітальної терапії. Акцентовано увагу на питаннях співвідношень структурного та функціонального в патогенезі атеросклерозу, клініко-морфологічних його даних, клінічній характеристиці дисліпопротеїдемії, ролі чинників ризику при атеросклерозі, дієтичних рекомендаціях, немедикаментозній та медикаментозній дії сучасних лікарських препаратів, комбінованій терапії, екстракорпоральних та хірургічних методах, генній терапії та санаторно-курортному лікуванні, а також на питаннях практики диференційованої терапії та профілактики атеросклерозу. Основу навчального посібника склали таблиці й схеми, які забезпечуватимуть краще засвоєння складного аналітичного матеріалу студентами та молодими лікарями, що розпочинають свою діяльність в системі охорони здоров'я. Рекомендовано ЦМК з ВМО МОЗ України як навчальний посібник для студентів вищих медичних навчальних закладів III–IV рівнів акредитації.



УДК 610.25(075.8), ББК 51.1(2)  
ISBN 966-635-554-X

**Бильченко О.С. Врачебная этика и медицинская деонтология / О.С. Бильченко. – Харьков : Торнадо, 2005. – 198 с.**

Учебное пособие написано для студентов II–III курсов высших медицинских учебных заведений, а также интернов. В книге обсуждаются проблемы медицинской этики и врачебной деонтологии. Рассматриваются вопросы этики врача и больного, их взаимоотношений, ятрогении, врачебной тайны, взаимоотношения коллег и ценность консилиума, проблемы эвтанази. Излагаются вопросы биоэтики.



УДК 611.612–053.8/.89(07)

**Бурих М.П. Анатомія ниркових чашечок людини зрілого та похилого віків : посібник / М.П. Бурих, І.Я. Євтушенко. – Харків, 2005. – 36 с.**

Посібник присвячений системному вивченню анатомії ниркових чашечок людини зрілого та похилого віків. Робота містить дослідження ниркових чашечок з урахуванням прижиттєвих чинників, що можуть бути визначені за життя людини: віка, статі. Уперше отримана морфометрична класифікація ниркових чашечок людини зрілого та похилого віків, удосконалена модель чашково-мискового комплексу шляхом створення об'ємної морфограми ниркових чашечок з урахуванням їхньої питомої ваги (у відсотку до загального об'єму всіх ниркових чашечок) та віку людини (інтегральні значення за МОЗ). Отримала подальший розвиток морфофункціональна характеристика верхнього відділу екстрауренальних сечових шляхів з позиції статеві-вікової й індивідуальної анатомічної змінюваності.

Матеріали призначаються для використання в навчальному процесі на кафедрах морфологічного профілю, у практиці проведення функціональної діагностики (рентгенодіагностика, УЗД, КТ- та ЯМР-томографії), а також патологоанатомам і хірургам урологічних стаціонарів.




УДК 611.9, ББК 54.54

**Бурих М.П. Топографічний підхід до вивчення тіла людини / М.П. Бурих. – Харків, 2005. – 30 с.**

Бурых М.П. Топографический подход к изучению человеческого тела / М.П. Бурых. – Харьков, 2005. – 30 с.

Michael P. Burykh Topographic Approach to the Study of the Human Body / Michael P. Burykh. – Kharkiv, 2005. – 30 p.

Досягнення в технологіях медичних зображень, такі, як ультразвукове дослідження, комп'ютерна і магніторезонансна томографія, дають можливість отримувати тривимірні дані про людське тіло й встановлювати ушкодження тканин у різних патологічних станах. З метою розширення діагностичних можливостей технологій одержання зображень (ідентифікації площин перетину) нами розроблена система топографічних координат, яка заснована на принципі картографічної проекції Земної кулі, при якій лінії ширини й довготи накладаються на поверхню людського тіла. Серединна сагітальна площина нами прийнята за меридіан Гринвіча (нульова довгота у картографії Земної кулі). Від серединної сагітальної площини ( $M_0$ ) вертикальні лінії довготи або «великі кільця» розділяють тіло на 12 зон, по  $30^\circ$  кожна. Паралельні лінії широт позначені відповідно до зовнішніх орієнтирів. Запропонована система топографічних координат дозволяє робити тривимірну реконструкцію тіла людини. Вивчення тривимірної реконструкції анатомічних структур необхідно для: 1) розробки системи координат; 2) проведення біомедичних вимірів; 3) створення карт, що можуть бути застосовані при різних клінічних процедурах (як наприклад, біопсія, радіологічне лікування та ін.).



УДК 615.015 (075), ББК 52.81я73

ISBN 966-8230-09-4

**Вивчаємо фармакологію: Самостійна підготовка студентів : посібник / Т.В. Звягінцева, Л.Т. Киричок [та ін.]. – Харків : ЕДЕНА, 2005. – 316 с.**

Даний посібник – навчальне видання, призначене допомогти засвоєнню інформації з фармакології та оволодінню основними її розділами. Книга відрізняється новою формою і змістом, бо об'єднує в собі різні форми методичних розробок, що необхідні студентам протягом всього терміну вивчення предмету, починаючи з рецептури і закінчуючи матеріалом до іспиту. Кожна з цих форм окремо використовувалась на заняттях і одержала перевірку свого значення і ролі в оволодінні фармакологією. У зв'язку з введенням МОЗ України ліцензійного іспиту в посібник включено тестові завдання після кожної теми.

Рекомендовано ЦМК з ВМО МОЗ України як навчальний посібник для студентів вищих медичних навчальних закладів III–IV рівнів акредитації.



УДК 612.55(075.8), ББК 28.707.3я7

**Высшие интегративные функции. Физиологические основы поведения, особенности высшей нервной деятельности человека : учеб.-метод. пособие [для самостоят. работы студентов] / В.Г. Самохвалов, Д.И. Маракушин, О.Д. Булынина, Е.Н. Сокол. – Харьков : ХГМУ, 2005. – Ч. I. – 85 с.**

Пособие помогает получить знания о поведении и психическом состоянии человека под действием разнообразных факторов внешней и внутренней среды, дает понимание механизмов нормальной психической деятельности человека, необходимых будущему врачу для выбора правильной тактики в диагностике и лечении больного. Данный раздел целесообразно изучать в курсе нормальной физиологии после раздела "Физиология возбудимых тканей", "Физиология центральной нервной системы". Знания этого раздела понадобятся для работы на кафедрах психиатрии, неврологии, терапии, хирургии, акушерства и гинекологии, гигиены детей и подростков.




УДК 612.82/.821(07)

**Вищі інтегративні функції. Фізіологічні основи поведінки, особливості вищої нервової діяльності людини : навч.-метод. посібник [для самот. роботи студентів] / В.Г. Самохвалов, Д.І. Маракушин, О.Д. Булініна, О.М. Сокол. – Харків : ХДМУ, 2005. – Ч. I. – 85 с.**

Навчально-методичний посібник допомагає отримати знання щодо поведінки людини і його психічного стану під впливом різноманітних факторів зовнішнього і внутрішнього середовища, дає розуміння механізмів нормальної психічної діяльності людини, необхідних майбутньому лікарю для вибору правильної тактики в діагностиці і лікуванні хворого.

Даний розділ доцільно вивчати в курсі нормальної фізіології після розділу "Фізіологія збудливих тканин", "Фізіологія центральної нервової системи". Знання цього розділу знадобляться для роботи на кафедрах психіатрії, неврології, терапії, хірургії, акушерства і гінекології, гігієни дітей і підлітків.



УДК 615(075.8), ББК 52.5я73


ISBN 966-637-360-2

**Ганзій Т.В. Навчальний посібник з фармакології [для студентів, що навчаються англ. мовою] / Т.В. Ганзій. – Харків : Факт, 2005. – 264 с.**

Посібник є навчальним виданням, що містить 7 розділів та 35 підрозділів. Кожен підрозділ має вступну частину, в якій подається загальна характеристика групи препаратів та механізми їх дії, основні теоретичні питання, сучасна класифікація лікарських засобів, тести для самоконтролю з еталонами відповідей. Частина розділів споряджена словником медичних термінів, які ще не знайомі студентам III курсу. Посібник призначений допомогти іноземним студентам швидко зорієнтуватися в теоретичному матеріалі підручників, повернути їх увагу до основних положень фармакології і дати можливість проконтролювати себе, що має сприяти підвищенню якості навчання. Він може бути корисним також і викладачам у підготовці до практичних занять і лекцій та при їх проведенні.

Рекомендовано ЦМК з ВМО МОЗ України як навчальний посібник для студентів вищих медичних навчальних закладів III–IV рівнів акредитації.

Рекомендовано ЦМК з ВМО МОЗ України як навчальний посібник для студентів вищих медичних навчальних закладів III–IV рівнів акредитації.



УДК 616.97(07), ББК 55.83

ISBN 5-7768-0300-4

**Дащук А.М. Венерические болезни (Инфекционные болезни, передающиеся половым путем) : руководство / А.М. Дащук, Б.Р. Петров. – Харьков : "С.А.М", 2005. – 294 с.**

В последние годы отмечается значительный рост заболеваемости венерическими болезнями, которые стали одной из наиболее серьезных проблем здравоохранения. Цель настоящего руководства – способствовать повышению квалификации врачей в вопросах современной клиники и диагностики венерических болезней.

В руководство включено описание тех инфекционных заболеваний, возбудители которых закономерно передаются половым путем. В нем отражены новые данные отечественных и зарубежных ученых по рассматриваемой проблеме, а также учтен произошедший за последние десятилетия патоморфоз сифилиса и гонореи, выразившийся в своеобразии их течения и клинических форм. Для большей информативности дифференциальной диагностики сифилиса описаны заболевания, с которыми его дифференцируют. В изложение терапии включены данные о новых лекарственных препаратах, методах и схемах лечения.



УДК 616.314(075.8), ББК Р 56.6

**Дентальная имплантология. Вводный курс : учеб. пособие [для студентов стомат. фак-та и врачей-интернов] / В.И. Куцевляк, Н.Б. Гречко, С.В. Алтунина, С.Л. Старикова. – Харьков : ХГМУ, 2005. – 183 с.**

В учебном пособии представлены краткие сведения о различных имплантационных системах, их преимуществах и недостатках, о методиках оперативного вмешательства, механизмах интеграции имплантатов в ткани. Кратко изложены современные взгляды на механизмы репаративной регенерации кости, строение и основные характеристики костной ткани. Описаны возможные осложнения одонтоимплантации, приемы их устранения и меры профилактики. Рассмотрены биомеханические принципы ортопедического лечения

дефектов зубных рядов с применением имплантатов.

Текст пособия содержит иллюстративный материал, итоговые вопросы по каждому из разделов.

Предназначен для студентов стоматологических факультетов и врачей-интернов.



УДК 616.1.616.002.77, ББК 57.33

ISBN 5-311-01305-2

**Детская кардиоревматология : учеб. руководство [для студентов высш. мед. учеб. заведений III–IV уровней аккредитации, врачей-интернов и курсантов, педиатров, детских кардиоревматологов, а также семейных и участковых врачей] / под ред. В.С. Приходько. – К. : Здоров'я, 2005. – 520 с.**

В книге с современных позиций освещены вопросы этиологии, патогенеза, клиники, диагностики и лечения наиболее часто встречающихся воспалительных и невоспалительных заболеваний сердца у детей. Значительное место отведено проблемам диспансеризации и реабилитации детей с кардитами, врожденными пороками сердца и др.

Рассмотрено диагностическое значение поверхностной электрокардиографии, чреспищеводного электрофизиологического исследования и ультразвуковой диагностики заболеваний сердца у детей.

Отдельный раздел посвящен ревматическим заболеваниям у детей – ревматизму, артритам, системной красной волчанке, дерматомиозиту и др.

Рекомендовано МЗ Украины в качестве учебного пособия для студентов высших медицинских учебных заведений III–IV уровней аккредитации, а также для врачей-интернов и курсантов, педиатров, детских кардиоревматологов, участковых врачей.



УДК 616.36+616.367+616.366+616-07, ББК 54.13-4

ISBN 966-8922-04

**Діагностика захворювань системи травлення : навч. посібник [для студентів вищ. мед. навч. закладів IV рівня акредитації, лікарів-інтернів і терапевтів] / О.М. Ковальова, Н.І. Питецька, Л.В. Журавльова, Н.А. Сафаргаліна-Корнілова. – Харків : ТОВ "ВП Пляєда", 2005. – 168 с.**

Представлені відомості про анатомо-фізіологічні особливості органів системи травлення. Детально розглянуто семіотику та диференційну діагностику симптомів, виявлених при суб'єктивному та об'єктивному дослідженні хворого. Висвітлено методи досліджень, які застосовуються в клінічній практиці.

У розділі, присвяченому нозологічним формам, наведено відомості про основні захворювання стравоходу, шлунка, підшлункової залози, кишечника, печінки та жовчовивідних шляхів.




УДК 616-07-053.2(075.8), БК57.33я7+51.1(4Укр)4я7

**Introduction to children diseases : practical manual [for foreign students] / V.A. Fjoklin, T.V. Sirenko, T.V. Frolova [et al.]. – Kharkiv, 2005. – P. I. – 228 p.**

Пропедевтика дитячих хвороб : навч. посібник [для студентів мед. вузів з англ. мовою навчання] / В.О. Фьоклін, Т.В. Сіренко, Т.В. Фролова [та ін.]. – Харків, 2005. – Ч. I. – 228 с.

До кожної теми наданий зміст матеріалу, що вивчається, контрольні запитання для самопідготовки, ситуаційні задачі, які допомагають орієнтуватися в навчальній літературі та націлюють на вивчення дисципліни згідно з існуючою в Україні програмою навчання пропедевтики дитячих хвороб.

Рекомендовано ЦМК з ВМО України як новчальний посібник для студентів вищих медичних навчальних закладів, які навчаються англійською мовою.



УДК 616.1/4-07/(075.8), ББК 54.1я73

ISBN 966-635-950-6

**Introduction to the course of internal diseases. Book I. Diagnosis : textbook / Zh.D. Semidotskaya, O.S. Bilchenko [et al.] ; ed. by Zh.D. Semidotskaya. – Kharkiv : KSMU, 2005. – 312 p.**

Пропедевтика внутрішніх хвороб. Книга I. Діагностика : посібник / Ж.Д. Семидоцька, О.С. Більченко [та ін.] ; за ред. Ж.Д. Семидоцької. – Харків : ХДМУ, 2005. – 312 с.

Посібник складається з трьох книг. У першій книзі дається визначення предмета, висвітлюються питання методології діагнозу, основи діагностики і анамнез, зовнішній огляд, фізичні методи дослідження органів дихання, серцево-судинної системи, органів черевної порожнини.

Книга подає елементи програмованого навчання студентів у вигляді домашніх завдань, програми роботи з лежачим хворим, ситуаційні завдання. Автори розглядають елементи генетики в діагностиці внутрішніх хвороб, латинську термінологію.

Посібник підготовлено відповідно до програми, затвердженої Міністерством охорони здоров'я України, і призначено для студентів вищих медичних навчальних закладів.



УДК 611:001.4 (075)

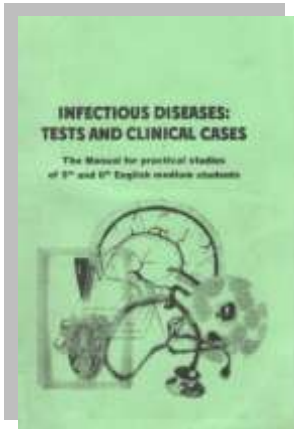
**Ionenko I.R. Anatomical terminology for English medium students : textbook [for practical lessons for students having higher Medical education in English] / I.R. Ionenko, L.G. Zabolotnaya, V.V. Lozenko. – Kharkov : Medical State University, 2005. – 36 p.**

Іоненко І.Р. Анатомічна термінологія : навч. посібник [для студентів, які отримують вищу медичну освіту англ. мовою] / І.Р. Іоненко, Л.Г. Заболотна, В.В. Лозенко. – Харків : ХДМУ, 2005. – 36 с.

Навчальний посібник має допомогти іноземному студентові засвоїти основну латинську граматику і на цій основі розуміти і перекладати анатомічні терміни.

Він включає короткий граматичний довідник і завдання, які розташовуються у певній послідовності. Кожний урок має конкретні вправи від простих до складних. Рекомендації до вправ мають за мету сформувати навички перекладу. У посібнику використані терміни з Міжнародної анатомо-гістологічної номенклатури, підручників, словників і анатомічних атласів.



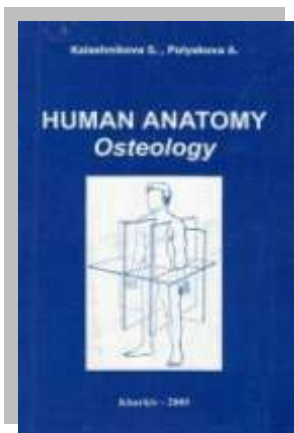


УДК 616.9(07), ББК 55.14

**Infectious diseases: tests and clinical cases : the manual for practical studies of 5<sup>th</sup> and 6<sup>th</sup> English medium students / V.M. Kozko, G.I. Gradil, D.V. Katsapov [et al.]. – Kharkiv : KSMU, 2005. – 148 p.**

Інфекційні хвороби: тести та клінічні задачі : навч. посібник [до практ. занять студентів V–VI курсів мед. вузів з англ. мовою навчання] / В.М. Козько, Г.І. Граділь, Д.В. Кацапов [та ін.]. – Харків : ХДМУ, 2005. – 148 с.

Рекомендовано ЦМК з ВМО МОЗ України як навчальний посібник для студентів вищих медичних навчальних закладів III–IV рівнів акредитації, а також для лікарів догоспітальної ланки, сімейних лікарів, лікарів швидкої допомоги.



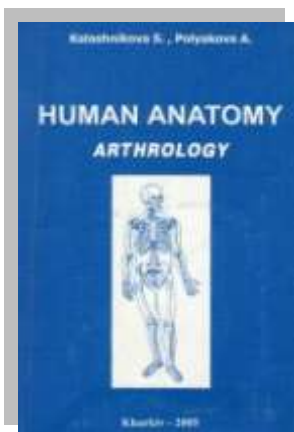
УДК 611.71, ББК 28.706я73

ISBN 966-8232-10-0

**Kalashnikova S. Human anatomy: Osteology / S. Kalashnikova, A. Polyakova. – Kharkov, 2005. – 130 p., 93 figs.**

The methodical manual contains the modern items of the fundamentals of an anatomical nomenclature, about testings of a constitution of the person's body, classification of the bones of the human skeleton, and also particulars on a constitution of bones of an axial skeleton, bones of the limbs and bones of the skull.

Is intended for the students of medical universities and practical doctors.



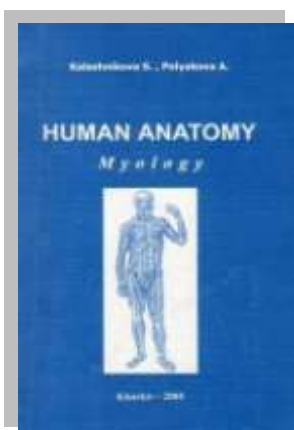
УДК 611.71, ББК 28.706я73

ISBN 966-8232-00-3

**Kalashnikova S. Human anatomy: Arthrology / S. Kalashnikova, A. Polyakova. – Kharkiv, 2005. – 90 p., 39 figs.**

The methodical manual contains the modern items of the fundamentals of an anatomical nomenclature, about testings of a constitution of the person's body, classification of the joints of the bones, and also particulars on a constitution of of an axial skeleton, bones of the limbs and bones of the skull.

Is intended for the students of medical universities and practical doctors.



УДК 611(075.8), ББК 28.706я7

ISBN 966-8232-11-9

**Kalashnikova S. Human anatomy: Myology / S. Kalashnikova, A. Polyakova. – Kharkov, 2005. – 160 p., 83 figs.**

The methodical manual contains the modern items of the fundamentals of a general information about structure and classification of the muscular tissue of the humans's body; discretions of the active locomotor apparatus of the trunk, neck, head, upper and lower limbs.

Is intended for the students of medical universities and practical doctors.



УДК 611-018.5+616.15, ББК Р 410

**Ковалева О.Н. Диагностика заболеваний системы крови : учеб. пособие [для студентов мед. вузов, врачей-интернов, терапевтов] / О.Н. Ковалева, Н.А. Сафаргалина-Корнилова. – Харьков : ЧФ "Антиква", 2005. – 140 с.**

В свете современных представлений изложены данные о схеме кроветворения, функции и морфологии клеток крови. Освещена клиническая интерпретация показателей периферической крови, миелограммы, спленограммы биохимических параметров, отражающих обмен железа в организме, иммуногематологических тестов. Описаны маркеры гемоглобинопатии и энзимопатий, мембранопатий эритроцитов. Изложены наиболее часто встречающиеся в гематологической практике симптомы, синдромы, классификации и нозологические формы анемий и гемобластозов.

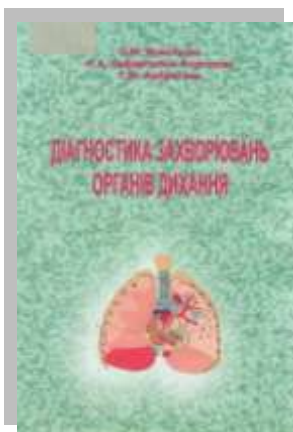


УДК 611.2+612.2+616.2:616-07+616-073, ББК 54.12-4

**Ковалева О.Н. Диагностика заболеваний органов дыхания : учеб. пособие [для студентов мед. вузов и практ. врачей] / О.Н. Ковалева, Н.А. Сафаргалина-Корнилова, Т.Н. Амбросова. – 2-е изд., перераб. и доп. – Харьков : ЧФ "Антиква", 2005. – 134 с.**

В учебном пособии представлены анатомо-физиологические особенности органов дыхания, освещены физические основы, методики обследования дыхательной системы с последующим анализом их результатов (патогенетический механизм развития различных симптомов, возможные причины, клиническая интерпретация и диагностическое значение). Данное учебное пособие дает наиболее цельное представление о механизмах развития заболеваний органов дыхания.


Учебное пособие рекомендовано студентам высших медицинских учреждений, врачам-интернам, врачам практической медицины различных специальностей.



УДК 611.2+612.2+616.2: 616-07+616-073+616.072.7+616.24-008.8, ББК 54.12  
ISBN 966-8922-05-0

**Ковальова О.М. Діагностика захворювань органів дихання : навч. посібник [для студентів вищ. мед. навч. закладів IV рівня акредитації та лікарів-інтернів] / О.М. Ковальова, Н.А. Сафаргаліна-Корнілова, Т.М. Амбросова. – Харків : ТОВ "ВП Пляєда", 2005. – 176 с.**

В навчальному посібнику представлені анатомо-фізіологічні особливості органів дихання, наведені фізичні основи і методики дослідження бронхолегеневої системи з наступним аналізом цих результатів (патогенетичні механізми, можливі причини, клінічна інтерпретація, діагностичне значення). Рекомендовано ЦМК з ВМО МОЗ України як навчальний посібник для студентів вищих медичних навчальних закладів IV рівня акредитації та лікарів-інтернів.




УДК 616.12-013.97; 616.12-073.97, ББК 54.1  
ISBN 966-8922-03-4

**Kovalyova O. Instrumental examination of the cardiovascular system : manual [for medical students with education in English, intern-doctors and physicians] / O. Kovalyova, T. Ashcheulova, S. Shapovalova. – Kharkiv : TOB "ВП Пляєда", 2005. – 160 p.**

This manual focuses on the basic knowledge concerning physiological principles of the electrical cardiac activity, the ECG and ultrasound recording, normal ECG and echocardiography, its possibilities in detection of the abnormal structure and function of myocardium in practice.

Recommended by the CMC of HME of Ukrainian Ministry of Public Health as a Manual for students of the Higher Medical Schools of the III–IV degree of Accreditation studying the subject in English.



УДК 616.12-008.331+616-08, ББК 54.10  
ISBN 966-8922-01-8

**Ковалева О.Н. Комбинированная терапия артериальной гипертензии : справ. пособие [для врачей общей практики–семейной медицины, терапевтов, кардиологов, интернов] / О.Н. Ковалева, С.А. Шаповалова, Н.Н. Герасимчук. – Харьков : ПЛЕЯДА, 2005. – 48 с.**

В справочном пособии освещены обоснования и перспективы комбинированной антигипертензивной терапии. С современных позиций аргументированы оптимальные и рациональные сочетания препаратов с гипотензивным эффектом на основе их фармакодинамики, метаболического профиля, влияния на различные звенья патогенеза артериальной гипертензии. В соответствии с рекомендациями международного общества гипертензии и Европейского общества кардиологов предлагается схема выбора антигипертензивных препаратов для лечения артериальной гипертензии, ассоциированной с различными клиническими состояниями. Приведен перечень фиксированных низкодозовых и полнодозовых комбинаций антигипертензивных препаратов.

Представленная в справочном пособии клиническая информация предназначена для врачей общей практики–семейной медицины, терапевтов, кардиологов, интернов.



УДК 616-071:612.3-616.3, ББК 54. 13-4 К 56  
ISBN 966-8922-02-6

**Ковальова О.М. Зовнішній огляд хворого : навч. посібник [для студентів вищ. мед. навч. закладів та лікарів-інтернів] / О.М. Ковальова, Н.А. Сафаргаліна-Корнілова, Т.М. Амбросова. – Харків : ООО "ПП Пляєда", 2005. – 80 с.**

Навчальний посібник охоплює загальну характеристику зовнішнього огляду: наведено техніку та правила його проведення, опис клінічної топографії поверхні тіла людини; детальний огляд окремих частин тіла (голова, очі, ніс, рот, шия, кінцівки). Весь матеріал систематизовано, визначено діагностичне значення виявлених патологічних змін. Представлено поглиблений аналіз

механізмів виникнення та діагностичного значення зовнішніх проявів багатьох захворювань у практиці лікаря загальної практики–сімейної медицини.


Рекомендовано ЦМК з ВМО МОЗ України як навчальний посібник для студентів вищих медичних навчальних закладів та лікарів-інтернів.



УДК 616-085, ББК 53 .4

**Ковалева О.Н. Эталонная модель истории болезни (расспрос, объективное исследование и синдромальная диагностика) : учеб. пособие [для студентов мед. вузов и врачей-интернов] / О.Н. Ковалева, Н.А. Сафаргалина-Корнилова, Н.И. Питецкая. – 2-е изд., перераб. и доп. – Харьков : ЧФ "Антиква", 2005. – 94 с.**

В данном учебном пособии изложена схема истории болезни, основанная на результатах субъективных, физикальных и дополнительных методов исследования больного. Представлены эталоны нормы и варианты патологических состояний в клинике внутренних болезней. Предложена методика анализа симптомов и обоснования синдромального диагноза.



УДК 613.956/.96:616-036-07(075), ББК 88.8в7

ISBN 966-96447-5-5

**Коробчанський В.О. Гігієнічна психодіагностика донозологічних станів у підлітковому та юнацькому віці : посібник [для докторантів, аспірантів, пошукувачів та лікарів] / В.О. Коробчанський. – Харків : Контраст, 2005. – 192 с.**

В посібнику систематизовано матеріал щодо психодіагностики донозологічних станів серед молоді на двох принципових вікових періодах зростання: у підлітковому (12–16 років) та юнацькому (17–21 рік) віці. Посібник побудований відповідно до уніфікованої програми вивчення вищої нервової діяльності та психіки в натурному експерименті. Він містить організаційні принципи гігієнічної донозологічної діагностики, методики фізіолого-гігієнічного та психодіагностичного

дослідження провідних властивостей та функцій ЦНС, інтерпретацію імовірних результатів дослідження психічного здоров'я молоді людини.

Книга рекомендована МОЗ та АМН України як посібник для докторантів, аспірантів, пошукувачів, практичних лікарів та буде корисною для гігієністів, фізіологів, психологів, медичних психологів, психіатрів та невропатологів, педагогів та всіх тих, кого турбує психічне здоров'я молоді.



УДК 577.3+681.3+615.478(076.5), ББК 28.67

**Лабораторный практикум по курсу "Медицинская и биологическая физика" : учеб. пособие [для иностр. студентов] / под ред. В.Г. Книгавко ; О.И. Антюфеева, М.А. Бондаренко, В.Г. Гордиенко [и др.]. – 3-е изд., перераб. и доп. – Харьков : ХГМУ, 2005. – 69 с.**

В учебном пособии дано описание лабораторных работ, изучаемых студентами медицинских вузов по курсу "Медицинская и биологическая физика". Наряду с методическими указаниями по выполнению лабораторных работ приведены необходимые теоретические сведения.

Учебное пособие предназначено для студентов медицинских вузов.



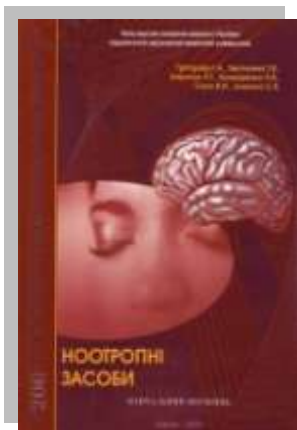
УДК 616(075.8), ББК 54.1

ISBN 966-03-2322-0

**Малая Л.Т. Терапія. Заболевания органов дыхания. Заболевания органов пищеварения. Заболевания почек. Иммунология. Аллергические заболевания. Системные заболевания соединительной ткани. Заболевания системы крови : руководство [для врачей-интернов и студентов] / Л.Т. Малая, В.Н. Хворостинка. – 2-е изд., испр. и доп. – Харьков : Фолио, 2005. – 879 с.**

В настоящем издании освещены практически все разделы современной терапии: пульмонология, гастроэнтерология, нефрология, ревматология, гематология и т. д. Каждое заболевание представлено по единой схеме: определение, этиология и патогенез, клиника, диагностика, классификация, особенности течения, осложнения, лечение. В книге нашли отражение новые и нередко сложные концепции, изложенные в доступной форме. Предназначается научным работникам, врачам-интернам, преподавателям и студентам медицинских вузов.

лечение. В книге нашли отражение новые и нередко сложные концепции, изложенные в доступной форме. Предназначается научным работникам, врачам-интернам, преподавателям и студентам медицинских вузов.



УДК 615.214.2(075.8), ББК 52.81.Я73

ISBN 966-7744-29-9


**Ноотропні засоби : навч. видання [для студентів мед. і фарм. вузів, лікарів-інтернів, широкого кола лікарів] / І.А. Григорова, Т.В. Звягінцева, Л.Т. Киричок [та ін.]. – Харків : ВПЦ "Контраст", 2005. – 172 с.**

В посібник включено сучасні класифікації лікарських засобів з ноотропною дією, дані про фармакодинаміку, фармакокінетику, побічні ефекти, показання до застосування препаратів. Наведено дані про використання ноотропних засобів у лікуванні хвороб нервової системи. Докладний довідковий матеріал включає інформацію про сучасні ноотропи із зазначенням хімічних назв, синонімів, механізмів дії, особливостей фармакокінетики, показань, побічних ефектів, протипоказань, засобів застосування і доз, форм випуску, умов зберігання, взаємодії з іншими

лікарськими засобами.

Враховуючи введення МОЗ України ліцензійного іспиту, у посібник включено тестові завдання типу КРОК-1 та КРОК-2 разом з еталонами правильних відповідей для систематичного тренінгу студентів.

Рекомендовано МОЗ України як навчальний посібник для студентів медичних (фармацевтичних) вузів, а також лікарів-інтернів, широкого кола лікарів, які використовують у своїй клінічній практиці ноотропні засоби.



УДК 613.2:613.2/.8(02), ББК 51. 23

ISBN 966-8855-08-6

**Nutrition and Health : Students' guide: 7 chapters / V. Korobchanskiy, M. Vorontsov, M. Krivosov, A. Musulbas. – Kharkov : Kontrast, 2005. – 135 p.**

Students' guide includes program questions connected with organization of rational and safe nutrition of different people groups. As a factor of the environment nutrition has very important prophylactic, sanitary and resuscitation significance.

All these questions have priority significance for doctors of general practice in part of primary medical - sanitary aid according to the program of World Health Organization. In this guide there are very important data for food status of healthy human estimation and also for individual nutrition of patients estimation according to their pathology.

Students' guide includes main problems in hygiene, which students should study in accordance with educational program. It consists of 7 chapters and describes actual modern data about physiological and hygienic fundamentals of nutrition, kinds of nutrition, diseases connected with qualitative and quantitative defectiveness of nutrition, hygienic estimation of food-stuffs and hygienic inspection of food department.

Besides theoretical material this educational guide includes situational tasks for practical solving.

Educational edition made up for students of Medical Universities who studying Hygiene in the English language.



УДК 578:828(075), ББК 5264я73  
ISBN 5-7768-0548-1

**Онкогенні віруси людини : навч. посібник / за ред. акад. А.Я. Циганенка. – Харків : Основа, 2005. – 98 с.**

Навчальний посібник присвячений одному з актуальних розділів вірусології – онкогенним вірусам. У ньому наведені дані вітчизняної і зарубіжної літератури за останні роки з цього питання.

Представлено інформацію про роль вірусів у канцерогенезі, сучасне уявлення про їх трансформуючу дію; наводиться класифікація онкогенних вірусів і протоонкогенів; висвітлюється їх роль у розвитку пухлин, надана характеристика ДНК- і РНК-вміщуючих вірусів людини і механізму онкогенної дії вірусів,

розкрито ключова роль апоптозу в елімінації пухлинних клітин. На сучасному рівні викладено протипухлинний імунітет, його фактори; описані методи імунодіагностики, імунотерапії та імунопрофілактики онкологічних захворювань.

Рекомендовано ЦМК з ВМО МОЗ України як навчальний посібник для студентів вищих медичних закладів IV рівня акредитації.



УДК 340:343+347.61:64

**Основы права : учеб. пособие [для студентов и врачей-интернов] / под ред. В.А. Ольховского, П.А. Каплуновского, Н.М. Губина. – Харьков : ХГМУ, 2005. – 72 с.**

Пособие составлено в соответствии с "Программой по основам права" Центрального методического кабинета по высшему медицинскому образованию МЗ Украины. В книге изложены актуальные вопросы государственно-правовой тематики: основные положения о праве, государстве, законности и демократии, основах государственного строя, гражданского, семейного, трудового, административного и уголовного права Украины, о профессиональных преступлениях в сфере медицинской деятельности.



УДК 616.1+616.2]-08-039.57, ББК 54.10я73 + 54.12я73  
ISBN 966-8105-05-2

**Поліклінічна справа. Частина 1. Хвороби серцево-судинної та дихальної систем : навч. посібник / Л.М. Пасієшвілі, Л.М. Бобро, В.Є. Шапкін [и др.] ; за ред. проф. Л.М. Пасієшвілі. – Харків : ПФ "Антіква", 2005. – 286 с.**

У навчальному посібнику за нозологічним принципом викладено сучасні дані про діагностику, лікування, первинну та вторинну профілактику захворювань дихальної та серцево-судинної систем. Виділено основні клінічні синдроми та діагностичні критерії кожного захворювання, розглянуто питання медичної, фізичної та соціально-трудової реабілітації хворих в залежності від нозологічних форм. Звернено увагу на особливості перебігу та лікування вказаних захворювань у вагітних. Навчальний посібник написано відповідно до

програми, затвердженої МОЗ України.

Рекомендовано ЦМК з ВМО МОЗ України як навчальний посібник для студентів вищих медичних навчальних закладів III–IV рівнів акредитації, а також для лікарів-інтернів, сімейних лікарів та лікарів амбулаторної ланки охорони здоров'я.



УДК 612.3+615.24, ББК 54.13

ISBN 966-8693-01-9

**Рациональная диагностика и фармакотерапия заболеваний органов пищеварения : справочник "VADE-MECUM Доктор Гастроэнтеролог" / под ред. проф. О.Я. Бабака, Н.В. Харченко. – К. : ООО "ОИРА "Здоров'я України", 2005. – 320 с. – (Серия "Библиотека "Здоров'я України").**

Методическое издание "Гастроэнтеролог" серии "VADEMECUM Доктор" рассматривает с точки зрения доказательной медицины вопросы диагностики и лечения гастроэнтерологических заболеваний. В издании представлены методические рекомендации, протоколы, алгоритмы диагностики и лечения основных нозологических форм заболеваний органов пищеварения, справочная информация о лекарственных средствах.

Рекомендовано МЗ Украины для гастроэнтерологов, гепатологов, терапевтов и врачей других специальностей.

Рекомендовано МЗ Украины для гастроэнтерологов, гепатологов, терапевтов и врачей других специальностей.



УДК 61, ББК 54.1я73

ISBN 966-8144-09-0

**Сборник заданий для подготовки к тестовому экзамену по естественнонаучным дисциплинам "Крок-1. Общая врачебная подготовка" / под ред. В.М. Москаленка, А.П. Волосовца, И.Е. Булах [и др.] ; [кол. авторов]. – К. : Медицина, 2005. – 368 с.**

**В коллективе авторов – Т.В. Ганзий, В.В. Гаргин, Н.И. Горголь и др.**

Сборник включает тестовые задания по медицинской биологии, анатомии человека, гистологии, цитологии и эмбриологии, нормальной физиологии, биологической химии, патологической физиологии, патологической анатомии, микробиологии, вирусологии и иммунологии, фармакологии и медицинской рецептуре. По каждой дисциплине в пособие включено не менее 200 тестовых заданий, которые сгруппированы по темам. Отдельно в сборнике приведены коды правильных ответов на тестовые задания по каждой дисциплине.

Рекомендовано МЗ Украины в качестве пособия для студентов высших учебных заведений.



УДК 616-006-089, ББК 55.6я7

**Стариков В.И. Общие принципы и техника онкологических операций : руководство для врачей / В.И. Стариков, И.А. Сенников. – Харьков, 2005. – 112 с.**

В данном руководстве освещены общие вопросы учения об операции применительно к лечению опухолей. Описаны основные методы лечения злокачественных новообразований, приведены классификация, принципы и техника наиболее распространенных оперативных вмешательств при лечении рака основных локализаций. Схематично представлены редкие и наиболее сложные виды операций. Отдельно освещено применение малоинвазивных и органосохраняющих операций в онкохирургии.

Пособие имеет характер краткого руководства именно по оперативной онкохирургии, потребность в котором у практикующих хирургов особенно назрела в последнее время. Рассчитано на онкохирургов, хирургов, врачей-интернов и студентов медицинских университетов.



УДК 340:64

**Судебно-медицинская экспертиза потерпевших, обвиняемых и других лиц : учеб. пособие [для студентов и врачей-интернов] / под ред. В.А. Ольховского, П.А. Каплуновского, Н.М. Губина. – Харьков : ХГМУ, 2005. – 56 с.**

Пособие составлено в соответствии с "Программой по судебной медицине" Центрального методического кабинета по высшему медицинскому образованию МОЗ Украины. Изложены основные вопросы экспертизы потерпевших, обвиняемых и других лиц: поводы, порядок и методика проведения экспертизы, судебно-медицинская экспертиза по установлению степени тяжести телесных повреждений, трудоспособности, состояния здоровья, симуляции, аггравации, искусственных болезней и самоповреждения, определение возраста,

судебно-медицинская экспертиза при спорных половых состояниях и половых преступлениях.



УДК 616-058(075), ББК 51.1

ISBN 966-372-021-2

**Тестові завдання із соціальної медицини, організації охорони здоров'я та біостатистики : навч. посібник [для студентів мед. фак-тів] / за ред. В.А. Огнєва. – Харків : Майдан, 2005. – 304 с.**

Посібник містить тестові завдання з соціальної медицини, організації охорони здоров'я та біостатистики, які розроблені колективом відповідної кафедри Харківського державного медичного університету.

Тестові завдання можуть бути використані студентами IV–V та VI курсів медичних факультетів при підготовці до практичних занять, перевідних, ліцензійних, інтегрованих і державних іспитів. Тестові завдання можуть бути покладені

в основу комп'ютерних програм для тестування. Рекомендовано МОЗ України як навчальний посібник для студентів вищих медичних навчальних закладів.



УДК 612.015.3+612.55[(07)]


**Физиология обмена веществ и энергии. Терморегуляция : учеб.-метод. пособие [для самостоят. работы студентов] / В.Г. Самохвалов, О.Д. Булынина, Е.Н. Сокол, Д.И. Маракушин. – Харьков : ХГМУ, 2005. – 280 с. : ил.**

Настоящее учебно-методическое пособие предназначено для самостоятельной работы студентов. Представлено в двух частях: 1-я посвящена вопросам физиологии обмена веществ и энергии, 2-я – вопросам физиологии терморегуляции.

Данное пособие будет интересно и специалистам, и преподавателям, и студентам. Оно написано "живым" языком. И сами вопросы, и их "рассекречивание"

способствуют более легкому пониманию, проникновению в тайны физиологических процессов. Чтение данного учебно-методического пособия станет хорошей тренировкой для студентов старших курсов медицинских вузов в преддверии участия в клинко-физиологических разборах и в написании кроков.





УДК 612.821(07)

**Higher integrative functions. Physiological bases of the behaviour. Features of higher nervous activity in man : training appliance for self-dependent work of foreign students having higher medical education in English / Compliers: V.G. Samokhvalov, D.I. Marakushin, O.D. Bulinina, O.M. Sokol. – Kharkiv : KhSMU, 2005. – 84 p.**

The Knowledge of the person's behaviour and his psychic state under the action of varied external and internal environment factor, understanding of the normal psychic activity mechanism in the person is necessary for future physician for choice correct tactician in diagnostics and treatment of a patient.

This topic is studied in the course of normal physiology after section "Physiology of excitable tissues", "Physiology of the central nervous system". The knowledge of this topic are necessary for working on departments of psychiatry, neurology, therapy, surgery, obstetrics and gynecology, hygiene.

Навчально-методичний посібник допомагає отримати знання щодо поведінки людини і його психічного стану під впливом різноманітних факторів зовнішнього і внутрішнього середовища, дає розуміння механізмів нормальної психічної діяльності людини, необхідних майбутньому лікарю для вибору правильної тактики в діагностиці і лікуванні хворого.

Даний розділ доцільно вивчати в курсі нормальної фізіології після розділу "Фізіологія збудливих тканин", "Фізіологія центральної нервової системи". Знання цього розділу знадобляться для роботи на кафедрах психіатрії, неврології, терапії, хірургії, акушерства і гінекології, гігієни дітей і підлітків.

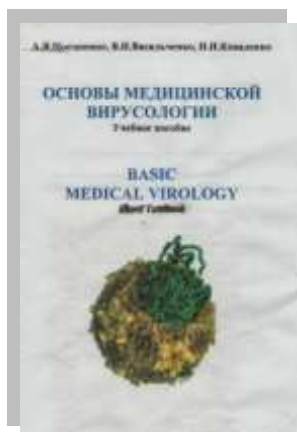


УДК 578(075), ББК 52.63

**Цыганенко А.Я. ДНК-содержащие вирусы человека : учеб. пособие / А.Я. Цыганенко, В.Н. Васильченко, Н.И. Коваленко ; под ред. А.Я. Цыганенко. – Харьков : ХГМУ, 2005. – 48 с., англ.**

Учебное пособие соответствует программе, утвержденной Министерством здравоохранения Украины, и предназначено для студентов медицинских и стоматологических факультетов высших учебных заведений III–IV уровней аккредитации.

В учебном пособии содержится информация о морфологии и ультраструктуре ДНК-содержащих вирусов человека, приведена современная таксономия и классификация вирусов, рассмотрены вопросы патогенеза, эпидемиологии, клиники, иммунного ответа, описаны методы лабораторной диагностики и профилактики инфекционных заболеваний, вызванных ДНК-содержащими вирусами.




УДК 578(075), ББК 52.63

**Цыганенко А.Я. Основы медицинской вирусологии : учеб. пособие = Basic medical Virology : short textbook / А.Я. Цыганенко, В.Н. Васильченко, Н.И. Коваленко ; под ред. А.Я. Цыганенко. – Харьков : ХГМУ, 2005. – 48 с., англ.**

Учебное пособие соответствует программе, утвержденной Министерством здравоохранения Украины, и предназначено для студентов медицинских и стоматологических факультетов высших учебных заведений III–IV уровней аккредитации.

В учебном пособии содержится информация о морфологии и ультраструктуре вирусов, бактериофагов, фаготипировании, приведена современная таксономия и классификация вирусов, патогенных для человека. Подробно освещены этапы вирусного инфекционного процесса. Описаны методы лабораторной диагностики вирусных заболеваний.



УДК 616.61-008.6+612.38(075.8), ББК 56.9+53.58я73

ISBN 966-8672-03-8

**Андон'єва Н.М. Перитонеальний діаліз в лікуванні хронічної ниркової недостатності : навч. посібник [для студентів V курсу мед. вузів, лікарів-інтернів] / Н.М. Андон'єва. – Харків: Безпека, 2006. – 120 с.**

У навчальному посібнику викладено основні питання, що стосуються замісної терапії хронічної ниркової недостатності методом перитонеального діалізу. Детально розглянуто анатомо-фізіологічні механізми перитонеального діалізу. В достатньому обсязі описано види, показання та протипоказання, дана оцінка ефективності і вибору дози. В окремому розділі відображені можливі ускладнення, які можуть виникнути при проведенні даної процедури.

Посібник складено відповідно до програми МОЗ України. Рекомендовано МОЗ України як навчальний посібник для студентів вищих медичних навчальних закладів IV рівня акредитації.



УДК 616.31:[616.716.1/.2+617.52]-083.98-089.5, ББК (Р) 56.6

ISBN 966-96141-6-1

**Анестезія та інтенсивна терапія в стоматології і щелепно-лицьовій хірургії : навч. посібник / В.І. Куцевляк, У.А. Фесенко, О.В. Любченко, Олекс.В. Любченко. – Харків : Крокус, 2006. – 150 с.**

У навчальному посібнику наведені загальні відомості про методи анестезії та детальний опис проблем анестезії та інтенсивної терапії при різноманітних щелепно-лицьових операціях та стоматологічних маніпуляціях. Критичні стани в практиці стоматолога описані в алгоритмічному порядку. Розділ про місцеву анестезію містить в собі характеристику місцевих анестетиків, системні ускладнення та докладне описання методик.

Рекомендовано ЦМК з ВМО МОЗ України як навчальний посібник для студентів вищих медичних навчальних закладів IV рівня акредитації



УДК 616.31:[616.716.1/.2+617.52]-083.98-089.5, ББК Р 56.6

ISBN 996-8158-02-4

**Анестезия и интенсивная терапия в стоматологии и челюстно-лицевой хирургии : учеб. пособие / В.И. Куцевляк, У.А. Фесенко, А.В. Любченко, О.В. Любченко. – Харьков : Крокус, 2006. – 158 с.**

В учебном пособии приведены общие сведения о методах анестезии и детально описаны проблемы анестезии и интенсивной терапии при различных челюстно-лицевых операциях и стоматологических манипуляциях. Критические ситуации в практике стоматолога описаны в алгоритмическом порядке. Раздел о местной анестезии содержит характеристику местных анестетиков, системные осложнения и подробное описание методик.



УДК 614.258:61.004.14+57.001.6, ББК 52.81

ISBN 966-365-644-9

**Биоэтические аспекты клинической практики и научных исследований / под ред. О.Н. Ковалевой, В.Н. Лесового ; О.Н. Ковалева, В.Н. Лесовой, Т.Н. Амбросова, Н.И. Питецкая. – Харьков : Торнадо, 2006. – 96 с.**

В издании освещены правовые аспекты медицинского вмешательства и информированного согласия, отражены правила доказательной медицины и достоверности медицинской информации, рассмотрены этические принципы проведения клинических исследований и актуальные этические проблемы внедрения новых лекарственных препаратов, представлены спорные этические вопросы медико-биологических экспериментов. Даны основные понятия био-

этики и изложены механизмы формирования комитетов по этике, их цели, задачи, особенности функционирования и ведения документации, освещены основные стандартные процедуры деятельности комитетов по этике, рассмотрены основные моменты этической экспертизы диссертационных работ. Издание предназначено для студентов высших медицинских и фармацевтических учебных заведений, научных работников, врачей, фармакологов, биологов.



УДК 616.1-07, ББК 28.91

ISBN 966-635-673-2

**Більченко О.В. Ішемічна хвороба серця = Ischaemic heart disease / О.В. Більченко – Харків : Торнадо, 2006. – 152 с. : 32 іл.**

У навчальному посібнику описані епідеміологія, патогенез, симптоми, синдроми та найбільш інформативні інструментальні методи діагностики ішемічної хвороби серця студентами медичних університетів, інтернами. Надана інформація дозволить студентам вивчати ішемічну хворобу для правильної діагностики.



УДК 616.1-07, ББК 28.91

ISBN 966-635-639-2

**Більченко О.В. Сучасні методи дослідження серця та судин : навч. посібник / О.В. Більченко. – Харків : Торнадо, 2006. – 212 с.**

У навчальному посібнику описані як інвазивні, так і неінвазивні сучасні методи дослідження серця й судин, якими повинен володіти лікар. Особлива увага приділяється ЕКГ, пробам із навантаженням, ехокардіографії, а також дана клінічна інтерпретація цих методів. Усі розділи написані за певною схемою.

Навчальний посібник розраховано на студентів III курсу вищих навчальних медичних закладів, а також інтернів.

Рекомендовано ЦМК з ВМО МОЗ України як навчальний посібник для студентів вищих медичних навчальних закладів IV рівня акредитації.




УДК 616.8-036.81-083.98(07)(084.2), ББК 56.12я73  
ISBN 966-8549-17-1

**Браславец А.Я. Неотложная неврология : учеб. пособие [для студентов, врачей-интернов, клин. ординаторов и магистров] / А.Я. Браславец. – 3-е изд., перераб. и доп. – Харьков : СИМ, 2006. – 303 с. : ил.**

Пособие содержит описание клиники, диагностики и лечения неотложных состояний в неврологии. Приведены наиболее опасные неврологические нарушения: расстройства сознания, острая внутримозговая гипертензия и отек мозга, судорожный синдром, острая общая мышечная слабость, а также острые нарушения температурного гомеостаза и острые краниocereбральные болевые синдромы. Главный акцент сделан на лечении этих неотложных состояний на догоспитальном этапе. Лаконично описаны острые сосудистые и основные инфекционные заболевания нервной системы, нейротравма, которые являются частой причиной указанных состояний. Приводятся анатомо-клинический атлас, образцы тестов лицензионного экзамена по неотложным состояниям в неврологии.

Предназначается студентам и врачам-интернам, клиническим ординаторам и магистрам медицинских вузов, издание также будет полезно врачам общей практики (семейным врачам).

Предназначается студентам и врачам-интернам, клиническим ординаторам и магистрам медицинских вузов, издание также будет полезно врачам общей практики (семейным врачам).




УДК 615(075.8), ББК 52.5я73  
ISBN 966-637-360-2

**Ганзій Т.В. Навчальний посібник з фармакології [для студентів, що навч. англ. мовою] = Study guide to basic pharmacology / Т.В. Ганзій. – 2-е вид. – Харків : Факт, 2006. – 264 с.**

Посібник є навчальним виданням, що містить 7 розділів та 35 підрозділів. Кожен підрозділ має вступну частину, в якій подається загальна характеристика групи препаратів та механізми їх дії, основні теоретичні питання, сучасна класифікація лікарських засобів, тести для самоконтролю з еталонами відповідей. Частина розділів споряджена словником медичних термінів, які ще не знайомі студентам III курсу. Посібник призначений допомогти іноземним студентам швидко зорієнтуватися в теоретичному матеріалі підручників, привернути їх увагу до основних положень фармакології і дати можливість проконтролювати себе, що має сприяти підвищенню якості навчання.

Рекомендований ЦМК з ВМО МОЗ України як навчальний посібник для студентів вищих медичних навчальних закладів, які навчаються англійською мовою.


Рекомендований ЦМК з ВМО МОЗ України як навчальний посібник для студентів вищих медичних навчальних закладів, які навчаються англійською мовою.



УДК 611.018:611.018.1:611.013(076.5)

**Гистология, цитология и эмбриология. Тестовые задания (тесты, ситуационные задачи, микропрепараты и электронограммы). Модуль 1. Смысловый модуль 1. Основы цитологии. Смысловый модуль 2. Общая эмбриология / И.И. Шеститко, А.Ю. Степаненко. – Харьков : ХГМУ, 2006. – 12 с.**


Учебное пособие содержит тесты, ситуационные задачи, рисунки микропрепаратов, электронограммы, схемы и предназначено для самоподготовки студентов к итоговому контролю модуля 1.



УДК 611-018(075), ББК 28.706я7

**Histology, Cytology and Embryology. Tests. Module 1. 1.1. Basic Cytology. 1.2. General Embryology / I.I. Shestitko, A.Yu. Stepanenko ; ed. by S.Yu. Maslovsky. – Kharkiv : KhStMU, 2006. – 12 p.**

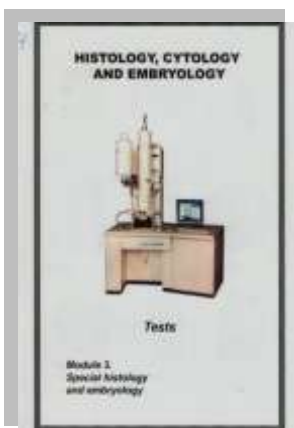
Manual includes tests, photomicrographs, electron micrographs and diagrams. For medical students for self-training to 1<sup>st</sup> module control.



УДК 611-018(075), ББК 28.706я7

**Histology, Cytology and Embryology. Tests. Module 2. General histology / I.I. Shestitko, A.Yu. Stepanenko, V.D. Karamyshev ; ed. by S.Yu. Maslovsky. – Kharkiv : KhStMU, 2006. – 40 p.**

Manual includes tests, photomicrographs, electron micrographs and diagrams. For medical students for self-training to 2<sup>nd</sup> module control.



УДК 611-018(075), ББК 28.706я7

**Histology, Cytology and Embryology. Tests. Module 3. Special histology and embryology / I.I. Shestitko, A.Yu. Stepanenko ; ed. by S.Yu. Maslovsky. – Kharkiv : KhStMU, 2006. – 48 p.**

Manual includes tests and photomicrographs. For medical students for self-training to 3<sup>d</sup> module control.



УДК 616.36-004:616-008.64, ББК 54.5

ISBN 966-7400-67-0

**Декомпенсований цироз печінки : навч. посібник / В.І. Русин , В.О. Сипливий, А.В. Русин [та ін.]. – Ужгород : ВЕТА-Закарпаття, 2006. – 232 с.**

В книзі розглянуто хірургічне лікування портальної гіпертензії у хворих на цироз печінки, ускладнений асцитичним синдромом. Систематизовано і узагальнено комплекс патогенетичних змін, що відбуваються в організмі при розвитку асци-ту на фоні цирозу печінки. Грунтуючись на дослідженні аутоптичного матеріалу, автори детально описали анатомічні варіанти лівої шлункової вени як основної донорської судини по відношенню до варикозно розширених вен стравоходу.

На основі аналізу результатів лікування 170 хворих оцінено ефект від застосування консервативних лікувальних методик, мініінвазивних хірургічних втручань – ендovasкулярної емболізації артерій печінки та селезінки, ендovasкулярної емболізації лівої шлункової вени, лапароскопічних операцій – лапароскопічної операції екстраперитонізації великого сальника та оментогепатопексії та відкритих (лапаротомних) операцій. Акцентовано увагу на можливостях того чи іншого методу лікування саме в умовах асцитичного синдрому. З метою попередження легеневих ускладнень та лікування печінкової недостатності авторами запропоновані методи екстракорпоральної сорбції та ультрафільтрації з наступною внутрішньовенною реінфузією асцитичної рідини та метод альбумінового перитонеального діалізу.

Рекомендовано ЦМК з ВМО МОЗ України як навчальний посібник для студентів вищих медичних навчальних закладів IV рівня акредитації, а також для лікарів-інтернів, хірургів-гепатологів, анестезіологів, гастроентерологів.



УДК 616.5, ББК 55.83

ISBN 966-8591-10-0

**Дерматовенерология в вопросах и ответах / А.М. Дащук, В.Н. Лесовой, С.А. Возианов, Б.Р. Петров. – Харьков : С.А.М., 2006. – 789 с.**

Пособие содержит современные сведения по этиологии, патогенезу, клинике, новым методам и схемам лечения кожных и венерических болезней. Изложены также данные об анатомии гистологии, физиологии кожи, морфологических элементах кожных сыпей, исследованиях дерматологических венерических болезней. В зависимости от объема фактического материала по каждому вопросу ответы сформулированы либо кратко, либо более распространено.

Для студентов медицинских вузов и практических врачей.



УДК 616-006.85

**Диагностика и лечение злокачественных опухолей женских гениталий : учеб. пособие [для студентов 5–6 курсов и врачей-интернов] / под ред. А.А. Михановского. – Харьков : ХГМУ, 2006. – 60 с.**

Учебное пособие посвящено одной из наиболее актуальных проблем онкологии, а именно диагностике и лечению злокачественных опухолей женских гениталий. Заболеваемость раком женских гениталий в настоящее время продолжает оставаться на высоком уровне. При этом возрастает количество больных с запущенными формами онкологических процессов. В первую очередь это обусловлено недостаточными знаниями врачей общего профиля в области онкологии и, в частности, онкогинекологии. В учебном пособии отражены современные пред-

ставления о методах диагностики, лечения и профилактики наиболее распространенных злокачественных опухолей гениталий у женщин – рака вульвы, шейки матки, тела матки и яичников. Особое внимание в пособии уделено распознаванию фоновых и предраковых состояний, а также методам их терапии.



УДК 811.161.1(076.6), ББК81.2РУС-93

**Диалог культур : учеб. пособие [по рус. языку для иностр. студентов] / С.Н. Лохно, О.В. Лохно, О.Д. Брусенцова. – Харьков : ХГМУ, 2006. – 60 с.**

Пособие предназначено для иностранных студентов старших курсов, изучающих лингвострановедение на материале художественных текстов. Цель пособия – предоставить иностранным учащимся материал для чтения художественных текстов, научить их наиболее полно извлекать разнообразную информацию из текста и воспроизводить её в письменной и устной речи. Основная композиционная единица пособия – тема. Выделяются четыре темы: "Истоки культуры", "Н. Гумилёв", "А. Ахматова", "А. Вертинский" и "М. Цветаева".

В пособие включён информативный материал по каждой теме. Все тексты пособия – художественные, публицистические и научные – являются оригинальными. Каждая тема содержит теоретическую часть, содержащую минимальные сведения по теме, которая представлена в последующем конкретном анализе. Урок включает художественный текст, к которому даны слова и словосочетания, вопросы, рассчитанные на проверку понимания прочитанного, комментарий.



УДК 616.915-036.2-084, ББК 55.14я73


ISBN 966-8232-09-7

**Karaban O.M. Measles. Epidemiology and prophylaxis : manual [for medical students and interns] / O.M. Karaban, T.A. Chumachenko, A.V. Siritsa. – Kharkov : Kontur, 2006. – 84 p.**

Карабан О.М. Корь. Эпидемиология и профилактика : метод. указ. [для студентов мед. вузов и врачей-интернов] / О.М. Карабан, Т.А. Чумаченко, А.В. Сирица. – Харьков : ООО Контур, 2006. – 84 с. англ.

Measles remains important cause of vaccine-preventable child disease and death especially in developing countries.

The material contained in this manual reviews the fundamental questions of measles laboratory diagnostics, prophylaxis and epidemiologic surveillance, its substance and organization. This manual is recommended to the medical students, interns, epidemiologists and infectiologists.



УДК 61, ББК 54.1я73

ISBN 966-8144-37-6

**Collection of tasks for preparing for test examination in natural sciences "Krok-1. General medical training" / A group of authors ; ed. by V.F. Moskalenko, O.P. Volosovets, I.E. Bulakh [et al.]. – Kyiv : Medicine, 2006. – 367 p.**

Translated for Ukrainian edition:

Збірник завдань для підготовки до тестового екзамену з природничо-наукових дисциплін "Крок-1. Загальна лікарська підготовка" / кол. авторів ; за ред. В.Ф. Москаленко, О.П. Волосовця, І.Є. Булах [та ін]. – К. : Медицина, 2004.

У колективі авторів : Н.І. Балаклієць, Т.В. Ганзій, В.В. Гаргін, Н.І. Горголь, Н.І. Губіна-Вакулик та ін.

The collection includes tests in such disciplines: medical biology, human anatomy, histology, cytology, and embryology, normal physiology, biological chemistry, pathological physiology, pathological anatomy, microbiology, virology, and immunology, pharmacology and medical prescription. The book contains not less than 200 test tasks in each discipline, which are classified by themes. In the end of each chapter there are the codes of right answers to the test tasks in each discipline.

Recommended by the CMC of HME of Ukrainian Ministry of Public Health as a Manual for students of the Higher Medical Schools of the III–IV degree of Accreditation studying the subject in English.



УДК 616.12-009.72-036-07-080, ББК 54.101 я7  
ISBN 966-84-30-84-0

**Кравчун П.Г. Нестабільна стенокардія: клініка, діагностика, диференційне лікування : навч. посібник [для студентів та лікарів-інтернів] / П.Г. Кравчун, О.М. Шелест. – Харків : Нове слово. – 2006. – 268 с.**

Навчальний посібник присвячений вивченню одного із важливих розділів ішемічної хвороби серця – нестабільної стенокардії. В книжці детально представлені механізми розвитку порушень при стабільній і нестабільній стенокардії, наведені критерії діагностики і диференційної діагностики стенокардії, розглядаються численні варіанти перебігу стенокардії. Висвітлені сучасні дані про головні напрямки патогенетичного фармакотерапевтичного, хірургічного та

іншого лікування різних перебігів нестабільної стенокардії з включенням традиційно використовуваних і нових груп лікарських препаратів. Увесь матеріал подається в зручній для засвоєння формі.

Рекомендовано ЦМК з ВМО МОЗ України як навчальний посібник для студентів вищих медичних навчальних закладів IV рівня акредитації, а також лікарів-інтернів, терапевтів, лікарів-кардіологів.




УДК 617-089(075.8) 616-089(042.4), ББК 54.5я7  
ISBN 966-8690-45-1

**Курс лекцій по факультетской хирургии / под ред. И.А. Криворучко. – Харьков : Прапор, 2006. – 400 с.**

Учебное пособие, составленное в соответствии с программой обучения студентов, последовательно освещает существующие и новые данные об анатомо-физиологических особенностях органов и систем, этиологии и патогенезе хирургических заболеваний различной локализации, методах диагностики, комплексного лечения и профилактики послеоперационных осложнений.

Предназначено для студентов-иностранцев IV курса, обучающихся на русском языке. Будет полезным также студентам других курсов и врачам-интернам.



УДК 21 (075.82), ББК 868.7  
ISBN 966-430-012-8

**Лантух А.П. Релігієзнавство : курс лекцій і довідковий матеріал / А.П. Лантух, А.Н. Холап. – Донецьк : ВІК, 2006. – 306 с.**

Курс лекцій з релігієзнавства призначений для студентів першого курсу. Він є добротною підмогою у вивченні проблем введення в історію і теорію релігії. Посібник являє собою своєрідне узагальнення лекцій, набір довідкового матеріалу по темах курсу, включає блок питань до кожної теми для самоконтролю, набір завдань, для рішення яких необхідний лекційний матеріал. Матеріал підручника враховує медичний профіль студентської аудиторії. Все це спрямовано на оптимізацію процесу вивчення студентами циклу

гуманітарних наук, головна мета якого формування інтелектуального, творчого, знаючого фахівця, з високими моральними якостями, котрі так необхідні в життєдіяльності кожної працюючої людини.





УДК 576.8=71(075), ББК 52.64я7

**Латинська мікробіологічна термінологія : навч. посібник / А.Я. Циганенко, Н.В. Павленко, І.Р. Іоненко [та ін.] ; за ред. акад. А.Я. Циганенка. – Харків, 2006. – 104 с.**

Посібник містить теоретичні відомості щодо способів утворення назв мікроорганізмів та їх родин, вакцин, анатоксинів та сироваток, антибіотиків та дезінфікуючих засобів. У посібнику приведені таблиці греко-латинських терміноелементів, що вживаються в мікробіологічній термінології, покажчик найуживаніших латинських назв мікроорганізмів з їх перекладом українською мовою, словник мікробіологічних термінів чотирма мовами (українською, російською, латинською, англійською) та ін. Посібник, що пропонується, має на меті задовольнити потреби студентів-медиків, які повинні вільно володіти латинською мікробіологічною термінологією. Посібник допоможе студентам у засвоєнні номенклатурних назв мікроорганізмів, граматичних правил стосовно структури та перекладу термінів, вірному застосуванню їх в усній та письмовій мові, а також буде сприяти розширенню активної лексики.

Рекомендовано ЦМК з ВМО МОЗ України як навчальний посібник для студентів вищих медичних навчальних закладів IV рівня акредитації.



УДК 61:53+577.3](07.07), ББК 28.707.1я7

**Медицинская и биологическая физика. Ч. IV : учеб. пособие [для иностр. студентов] / под ред. В.Г. Книгавко. – Харьков : ХГМУ, 2006. – 76 с.**

Учебное пособие посвящено изложению основных явлений и законов геометрической оптики и биофизической основе зрительной рецепции; освещены основные волновые явления и их применение в медицине; рассмотрены вопросы взаимодействия света с веществом; изложены основы фотометрии; введены основные понятия и характеристики теплового излучения; рассмотрены различные виды фотобиологических процессов.

Содержание учебного пособия соответствует программе курса "Медицинская и биологическая физика".

Учебное пособие предназначено для студентов и преподавателей медицинских и биологических факультетов университетов.



УДК 61:53+577.3](07.07), ББК 28.707.1я7

**Медицинская и биологическая физика. Ч. V : учеб. пособие [для иностр. студентов] / под ред. В.Г. Книгавко. – Харьков : ХГМУ, 2006. – 53 с.**

Учебное пособие посвящено рассмотрению основных видов ионизирующих излучений, механизмам взаимодействия ионизирующих излучений с веществом; изложены основы дозиметрии ионизирующих излучений; рассмотрены основные радиобиологические эффекты, виды радиационных повреждений и репарации ДНК-клеток; представлены медико-биологические применения квантово-механических явлений.

Содержание учебного пособия соответствует программе курса "Медицинская и биологическая физика".

Учебное пособие предназначено для студентов и преподавателей медицинских и биологических факультетов университетов.



УДК 616.34-007.272-036.11-089, БК 28.86

**Митасов И.Г. Острая кишечная непроходимость. Очерк хирургии острого живота / И.Г. Митасов. – Харьков : ХГМУ, 2006. – 36 с.**

Представлена клиника, диагностика, оперативное лечение и послеоперационные осложнения кишечной непроходимости. На основании более, чем 40-летнего хирургического опыта. Книга рассчитана на студентов-иностранцев старших курсов, врачей интернов, специализирующихся по хирургии, и молодых, начинающих свою трудовую деятельность хирургов.



УДК 616-053.31(075.8), ББК 57.3я7

**Neonatology: students' manual for practical classes in pediatrics = Неонатология : навч. посібник [для занять з педіатрії для студентів мед. закладів IV рівня з навчанням англ. мовою] / Г.С. Сенаторова, Т.М. Клименко, Н.С. Титова [та ін.]. – Харків : ХДМУ, 2006. – 104 с., англ.**

У посібнику викладені основні питання з неонатології, а саме: асфіксія, гіпоксично-ішемічні ураження ЦНС та пологова травма, недоношені діти та затримка внутрішньоутробного розвитку плоду, респіраторний дистрес-синдром, сепсис, внутрішньоутробні інфекції, гемолітична хвороба новонароджених, геморагічна хвороба новонароджених тощо. Представлені сучасні методи діагностики та лікування хворих новонароджених. Посібник, що містить

тестові завдання, орієнтований на активізацію самостійної діяльності та формування професійних навичок у студента.

Рекомендовано ЦМК з ВМО МОЗ України як навчальний посібник для студентів вищих медичних навчальних закладів IV рівня акредитації з навчанням англійською мовою.



УДК 616.8-053.3-07

**Neuropsychic development of early-age children. Examination, symptoms and signs of neurologic disorders in children: student's manual / I. Grigороva, T. Frolova, N. Stenkova, I. Tereshchenkova. – Kharkiv : Kharkiv State Medical University, 2006. – 68 p.**

У посібнику на сучасному науково-методичному рівні викладені основні принципи нервово-психічного розвитку дітей раннього віку; у логічній послідовності відображені етапи формування статичних та моторних функцій, мовного аналізатору, визначення безумовних рефлексів новонародженої дитини. Описані основні методики обстеження та семіотика уражень нервової системи з урахуванням віку дитини. Видання супроводжується великою

кількістю ілюстрацій, що значно полегшує засвоєння матеріалу студентами. Видання призначено для студентів вищих медичних закладів III–IV рівнів акредитації, лікарів-інтернів, які навчаються англійською мовою.



УДК 616–006.85–036.2–07–08–092(07)

**Опухоль Вильмса : учеб.-метод. пособие / А.Е. Соловьёв, В.Б. Давиденко, В.В. Россихин [и др.]. – Запорожье, 2006. – 60 с.**

В учебном пособии изложены современные представления о патогенезе, эпидемиологии, диагностике и лечении опухоли Вильмса.

Для студентов, врачей-интернов, детских хирургов, урологов, онкологов.



УДК 616.31-053.2, ББК 56.6я7

ISBN 966-7619-77-X

**Рузин Г.П. Краткий курс лекций по хирургической стоматологии и челюстно-лицевой хирургии : пособие [для иностр. студентов] / Г.П. Рузин. – К. : Книга плюс, 2006. – 232 с.**

Учебное пособие содержит краткий курс лекций по хирургической стоматологии и челюстно-лицевой хирургии. Изложение материала соответствует учебному плану и программе по специальности "хирургическая стоматология". Каждая лекция завершается списком контрольных вопросов и перечнем рекомендуемой литературы.

Для студентов стоматологических факультетов, врачей-интернов, курсантов факультетов последипломного образования



УДК 616. 614-089(07), ББК 54

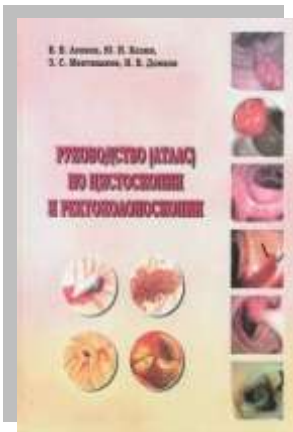
ISBN 966-8158-04-0

**Рузін Г.П. Хірургічна стоматологія в схемах і таблицях : навч. посібник [для студентів та лікарів-інтернів]. / Г.П. Рузін, А.А. Дмитрієва, О.Ю. Стоян. – Харків : Крокус, 2006. – 116 с.**

Розглянуто основні питання патології щелепно-лицевої ділянки, її етіології, патогенезу, класифікації, клініки, діагностики, диференційної діагностики, лікування, ускладнення та лікування. На основі останніх даних літератури викладено та систематизовано в схемах і таблицях основні положення патології щелепно-лицевої ділянки, починаючи з розділу "Знеболювання" і закінчуючи розділом "Відновна хірургія щелепно-лицевої ділянки". Посібник написано від-

повідно до програми, затвердженої МОЗ України.

Рекомендовано ЦМК з ВМО МОЗ України як навчальний посібник для студентів вищих медичних навчальних закладів IV рівня акредитації, а також лікарів-інтернів.




УДК 616.34-072.1-07, ББК 54.5

ISBN 966-8604-15-6

**Руководство (атлас) по цистоскопии и ректоколоноскопии / В.В. Леонов, Ю.И. Козин, З.С. Мехтиханов, И.В. Донцов. – Харьков : Коллегиум, 2006. – 124 с.**

Інформативно представлений сучасний ілюстративний матеріал ендоскопічної картини мочевого пузьря і товстого кишечника в нормі і при різній патології.



УДК 616.21 (075), ББК 56.8я7

**Selected lectures in otorhinolaryngology [for English medium medical students]. P. I / V.F. Filatov, A.S. Zhuravliov, N.V. Zelenkov [et al.]. – Kharkov : State Medical University, 2006. – 48 p.**

Вибрані лекції з оториноларингології [для студентів вищ. мед. навч. закладів з англ. формою навчання]. Ч. I / В.Х. Філатов, А.С. Журавльов, М.В. Зеленьков [та ін.]. – Харків : ХДМУ, 2006. – 48 с.

Перша частина навчального посібника містить шість лекцій, ілюстрованих малюнками, фотографіями. Перша лекція, вступна, розкриває суть дисципліни "Оториноларингологія", пріоритет та значення вітчизняних вчених у розвитку оториноларингології, її внесок у світову науку. П'ять лекцій присвячені питан-

ням фізіології та методам дослідження слухового та статокінетичного аналізаторів, травматичним пошкодженням м'яких тканин та кісткових структур вуха, гострим та хронічним запаленням зовнішнього та середнього вуха, отосклерозу. Розглянуті питання внутрішньочерепних отогенних ускладнень, організації допомоги хворим на глухоту, глухонімоту.




УДК 616.21 (075), ББК 56.8я7

**Selected lectures in otorhinolaryngology [for English medium medical students]. P. II / V.F. Filatov, A.S. Zhuravliov, N.V. Zelenkov [et al.]. – Kharkov : State Medical University, 2006. – 48 p.**

Вибрані лекції з оториноларингології [для студентів вищ. мед. навч. закладів з англ. формою навчання]. Ч. II / В.Х. Філатов, А.С. Журавльов, М.В. Зеленьков [та ін.]. – Харків : ХДМУ, 2006. – 48 с.

Друга частина навчального посібника містить сім лекцій, ілюстрованих малюнками, фотографіями. Вони розкривають питання фізіології захворювань верхніх дихальних шляхів, травм носа, причин виникнення запальних захворювань параназальних синусів, пухлин носа. Третя та четверта лекції висвітлюють питання

фізіології глотки, гострих та хронічних захворювань глотки. Останні три лекції присвячені питанням травм і хвороб гортані, а також пухлин органу та інфекційних гранулєм верхніх дихальних шляхів.



УДК 616.9-053.2(075.8), ББК 57.33я7

**Selected lectures in children's infectious diseases [for English medical students] / S.V. Kuznetsov, O.N. Olchovskaya, A.N. Tatarkina. – Kharkov : KSMU, 2006. – 164 p.**

Лекції за курсом "Дитячі інфекційні хвороби" [для студентів вищ. мед. навч. закладів з англ. мовою навчання] / С.В. Кузнецов, О.М. Ольховська, А.М. Татаркіна. – Харків : ХДМУ, 2004. – 92 с. англ.

У лекціях на сучасному рівні розкриті питання етіології, епідеміології, патогенезу, клініки, діагностики, лікування і профілактики основних інфекційних захворювань дитячого віку. Поруч з викладанням класичних варіантів перебігу хвороби велику увагу приділено особливостям інфекційної патології у дітей першого року життя. У лекціях докладно висвітлено питання клініки та диференційної діагностики інфекційних хвороб, визначена тактика лікаря щодо хворих та контактних дітей. Питання імунпрофілактики розглянуті з врахуванням як календаря щеплень, який прийнято в Україні, так і існуючих міжнародних календарів щеплень.




УДК 616-006(035), ББК 55.6

**Стариков В.И. Общая онкология: учеб. пособие / В.И. Стариков. – Харьков : ХГМУ, 2006. – 72 с.**

Рассмотрены вопросы эпидемиологии, этиологии и патогенеза злокачественных опухолей. Подробно обсуждаются теории канцерогенеза и фазы злокачественной трансформации клетки. Даны классификации опухолей. Приведены основные методы диагностики опухолей, в том числе гисто- и цистоморфологические.

Описаны принципы и методы лечения злокачественных опухолей.

Учебное пособие написано в соответствии с программой, утвержденной Министерством здравоохранения Украины, и предназначено для студентов медицинских вузов и врачей-интернов.




УДК 612.017(075), ББК 52.54

**Tsyganenko A.Ya. Immunology : Short Textbook [for Students of High Medical Schools] : in 2 pt. / A.Ya. Tsyganenko, V.N. Vasilchenko, N.I. Kovalenko ; ed. by A.Ya. Tsyganenko. – Kharkov : KSMU, 2006. – P. 1. – 48 p.**

Цыганенко А.Я. Иммунология : учеб. пособие : в 2 ч. / А.Я. Цыганенко, В.Н. Васильченко, Н.И. Коваленко ; под ред. акад. А.Я. Цыганенко. – Харьков : ХГМУ, 2006. – Ч. I. – 48 с. англ.

Учебное пособие соответствует программе, утвержденной Министерством здравоохранения Украины, и предназначено для студентов медицинских и стоматологических факультетов высших учебных заведений III–IV уровней аккредитации.

В учебном пособии содержится информация о строении и функциях иммунной системы, закономерностях развития иммунных реакций, механизмах их контроля и регуляции.




УДК 612.017(075), ББК 52.54

**Tsyganenko A.Ya. Immunology : Short Textbook [for Students of High Medical Schools] : in 2 pt. / A.Ya. Tsyganenko, V.N. Vasilchenko, N.I. Kovalenko ; ed. by A.Ya. Tsyganenko. – Kharkov : KSMU, 2006. – P. 2. – 48 p.**

Цыганенко А.Я. Иммунология : учеб. пособие : в 2 ч. / А.Я. Цыганенко, В.Н. Васильченко, Н.И. Коваленко ; под ред. акад. А.Я. Цыганенко. – Харьков : ХГМУ, 2006. – Ч. 2. – 48 с., англ.

Учебное пособие соответствует программе, утвержденной Министерством здравоохранения Украины, и предназначено для студентов медицинских и стоматологических факультетов высших учебных заведений III–IV уровней аккредитации.

В учебном пособии содержится информация о толерантности и аутоиммунитете, об иммунном реагировании на бактериальные, вирусные, протозойные инфекции, противоопухолевом иммунитете, гиперчувствительности и иммунопатологии, а также иммунотерапии и иммунопрофилактики инфекционных заболеваний.




УДК 576.8.095(075), ББК 28.4+54.1

**Tsyganenko A.Ya. Physiology of microorganisms : Short Textbook [for Students of High Medical Schools] / A.Ya. Tsyganenko, V.N. Vasilchenko, N.I. Kovalenko ; ed. by A.Ya. Tsyganenko. – Kharkov : KSMU, 2006. – 44 p.**

Цыганенко А.Я. Физиология бактерий: учеб. пособие / А.Я. Цыганенко, В.Н. Васильченко, Н.И. Коваленко ; под ред. акад. А.Я. Цыганенко. – Харьков : ХГМУ, 2006. – 44 с., англ.

Учебное пособие соответствует программе, утвержденной Министерством здравоохранения Украины, и предназначено для студентов медицинских и стоматологических факультетов высших учебных заведений III–IV уровней аккредитации.

В учебном пособии содержится информация о физиологических и энергетических потребностях микроорганизмов, классификации питательных сред для культивирования бактерий. Описаны методы получения чистых культур аэробных и анаэробных микроорганизмов и идентификации бактерий по культуральным и биохимическим свойствам.



УДК 616.9:615.28(075), ББК 55.14

**Tsyganenko A.Ya. Chemotherapy of infectious diseases : Short Textbook [for Students of High Medical Schools] / A.Ya. Tsyganenko, V.N. Vasilchenko, N.I. Kovalenko ; ed. by A.Ya. Tsyganenko. – Kharkov : KSMU, 2006. – 44 p.**

Цыганенко А.Я. Химиотерапия инфекционных болезней : учеб. пособие [для студентов мед. учеб. учреждений III–IV уровней аккредитации] / А.Я. Цыганенко, В.Н. Васильченко, Н.И. Коваленко ; под ред. акад. А.Я. Цыганенко. – Харьков : ХГМУ, 2006. – 44 с., англ.

Учебное пособие соответствует программе, утвержденной Министерством здравоохранения Украины, и предназначено для студентов медицинских и стоматологических факультетов высших учебных заведений III–IV уровней аккредитации.

В учебном пособии содержится информация о современных химиотерапевтических препаратах для лечения бактериальных, вирусных и протозойных инфекций.



УДК 616.1/4-07(076), ББК 54.1

ISBN 966-635-714-3

**Тестовий контроль знань з діагностики внутрішніх хвороб : навч. посібник / Ж.Д. Семидоцька, Т.В. Бездітко, О.С. Більченко [та ін.] ; за ред. проф. Ж.Д. Семидоцької. – Харків : Торнадо, 2006. – 160 с.**

У навчальному посібнику викладено тестові завдання з діагностики внутрішніх хвороб для контролю вхідного та вихідного рівня знань студентів. Використання тестів під час аудиторної та позааудиторної самостійної підготовки підвищує відповідальність студентів при вивченні предметів, сприяє розвитку клінічного мислення. Рекомендовано ЦМК з ВМО МОЗ України як навчальний посібник для студентів вищих медичних навчальних закладів усіх рівнів акредитації.



УДК 616.31–085.322(07)

ISBN 966-8158-01-6

**Фітотерапія в терапевтичній стоматології : навч. посібник [для стомат. фак-тів мед. ВНЗ] / Г.Ф. Катурова, І.І. Соколова, Т.Є. Гур'єва [та ін.] ; за ред. І.І. Соколової. – Харків : Крокус, 2006. – 74 с.**

В навчальному посібнику систематизовані відомості про більш ніж 80 лікарських рослин, які використовують у клініці терапевтичної стоматології із зазначенням їх хімічного складу, фармакологічної дії, лікарських форм, показань та методик застосування. Наведені рецептурні прописи препаратів рослинного походження та запропоновані тематичні ситуаційні задачі.

Рекомендовано ЦМК з ВМО МОЗ України як навчальний посібник для студентів

вищих медичних навчальних закладів IV рівня акредитації.



УДК 616.31(094)(477), ББК 56.6:67  
ISBN 978-966-96757-0-5

**Авдєєв І.П. Актуальне законодавство в стоматології / І.П. Авдєєв, Т.В. Баглик. – Харків : Авіста-ВЛТ, 2007. – 454 с.**

В даному виданні зібрано понад 50 нормативних актів та інших документів, які регулюють стоматологічну діяльність на території України. Упорядкування матеріалу здійснювалось за двома критеріями: з одного боку, враховано загальні положення законодавства України, з другого – специфіку правового регулювання діяльності в стоматологічній галузі.

Збірка містить документи, які були видані або змінені до 25 січня 2007 року.


В книзі наведено найповніший реєстр дезінфікуючих засобів, які дозволені для використання в медичній практиці, відновлені посадові інструкції зі спеціальності "Стоматологія", санітарно-технічні, санітарно-гігієнічні вимоги, та багато іншої корисної для стоматолога-підприємця інформації.



УДК 576.(8)031(084.4), ББК 52.64я2  
ISBN 966-8750-08-X

**Балаклиец Н.И. Справочник и атлас по микробиологии : учеб. пособие [для студентов мед. и фарм. вузов] / Н.И. Балаклиец, А.Я. Цыганенко, В.В. Минухин. – Харьков : ЭкоПерспектива, 2007. – 387 с.**

В книге представлен материал, касающийся микрофлоры почвы, воздуха, воды, человека, животных и растительных организмов. Освещена роль микроорганизмов в жизни человека, животных и растений. Представлен материал о морфологии и физиологии бактерий, спирохет, микоплазм, хламидий, риккетсий и их видовом распределении по группам с учетом номенклатуры и классификации. Объемно освещена биологическая роль бактерий, спирохет, микоплазм, хламидий, риккетсий. Представлен материал, посвященный возбудителям гнойно-воспалительных процессов в челюстно-лицевой области и внутрибольничных инфекций. Описаны методы и методики изучения морфологии, структуры, выделения и идентификации микроорганизмов. В частности, описаны методики приготовления микропрепаратов и их окрашивания с использованием простых и сложных методов окраски в целях выявления жгутиков, спор, капсул бактерий. Изложены методы и методики выделения чистых культур бактерий, относящихся к аэробам и анаэробам, а также методика выделения чистой культуры риккетсий. Излагаемый в книге материал иллюстрирован цветными рисунками бактерий, спирохет, хламидий, микоплазм, риккетсий, схемами выделения и идентификации микроорганизмов, таблицами.




УДК 614.253(07), ББК51.1(2)  
ISBN 966-635-554-X

**Бильченко О.С. Врачебная этика и медицинская деонтология / О.С. Бильченко. – Харьков : Торнадо, 2007. – 198 с.**

Учебное пособие написано для студентов II–III курсов высших медицинских учебных заведений, а также интернов.

В книге обсуждаются проблемы медицинской этики и врачебной деонтологии. Рассматриваются вопросы этики врача и больного, их взаимоотношений, ятрогении, врачебной тайны, взаимоотношения коллег и ценности консилиума, эвтанази. Излагаются вопросы биоэтики.





УДК 616.21., ББК 56. 8


ISBN 966-8922-08-5

**Brühl G. Атлас та основи вушних хвороб [при підтримці prof. Dr.A. Politzera у Відні] / Gustav Brühl ; пер. з нім. А.В. Захера, 1902 р. ; укр. пер. та поновл. ред. В.О. Трикоза, 2007 р. – Харків : Пляда, 2007. – 166 с.**

Пропонується переклад українською мовою унікальної праці з отоларингології, зокрема захворювань вуха, видатних вчених XIX ст. Dr. Gustava Brühl (Берлін), Dr.A. Politzera (Відень). У поновленому виданні цієї книжки відображено репродуковані хромолітографії 261 натурних макро- та мікропрепаратів на 47 таблицях, які чітко відображають нормальну, патологічну та топографічну анатомію захворювань вуха.

В перекладі збережено першопочаткову структуру атласу та текстове тлумачення.

Аналогів подібного видання в Україні немає. Книжка буде дуже корисною при вивченні патології вуха студентам медичних університетів та лікарям-отоларингологам, насамперед тим, які починають свою лікарську діяльність.




УДК 611.018:611.013

**Histology, Cytology and Embryology. Tests. Module 1. Basic Cytology. General Embryology / I.I. Shestitko, A.Yu. Stepanenko. – Kharkiv : KhStMU, 2007. – 24 p.**

Гистология, цитология и эмбриология. Тестовые задания. Модуль 1. Основы цитологии. Общая эмбриология / И.И. Шеститко, А.Ю. Степаненко. – Харьков : ХГМУ, 2007. – 24 с.

Учебное пособие содержит тесты, ситуационные задачи, рисунки микропрепаратів, електронограммы, схеми и предназначено для самоподготовки студентов к итоговому контролю модуля 1.




УДК 611.018:611.018.1:611.013(07)

**Human micromorphology. Histology, Cytology and Embryology : P. I. Cytology, embryology : manual [for medical students] / S.Yu. Maslovsky, I.I. Shestitko, O.Yu. Stepanenko [et al.]. – Kharkov : KhSMU, 2007. – 36 p.**


Микроморфология человека. Гистология, цитология и эмбриология. Ч. I. Цитология. Эмбриология : учеб. пособие [для студентов мед. вузов] / С.Ю. Масловский, И.И. Шеститко, А.Ю. Степаненко [и др.]. – Харьков : ХГМУ, 2007. – 36 с.

Рассмотрены строение клетки, клеточная теория и ранние этапы эмбриогенеза человека. Материал соответствует содержанию модулю "Основы цитологии и общей эмбриологии".



УДК 611.018(075.8), ББК 28.706

**Human micromorphology. Histology, Cytology and Embryology : text with illustrations. P. 2. Unit 3. Epithelial tissues. Unit 4. Blood. Unit 5. Connective tissues. Unit 6. Cartilage. Bone. Unit 7. Muscular tissue. Unit 8. Nervous tissue [for 1<sup>st</sup> and 2<sup>nd</sup> year students] / S.Yu. Maslovsky, O.V. Miroshnichenko, I.I. Shestitko [et al.]. – Kharkiv : KhSMU, 2007. – 86 p.**



УДК 611.018(075.8), ББК 28.706

**Human micromorphology. Histology, Cytology and Embryology : text with illustrations. P. 3. Unit 9. Nervous system. Unit 10. Sensory system. Unit 11. Skin. Unit 12. Cardiovascular system. Unit 13. Immune system Unit 14. Endocrine system [for 1<sup>st</sup> and 2<sup>nd</sup> year students] / S.Yu. Maslovsky, O.V. Miroshnichenko, I.I. Shestitko [et al.]. – Kharkiv : KhSMU, 2007. – 88 p.**



УДК 616-056.7:576.347(075), ББК 52.5

**Гречанина Ю.Б. Митохондриальные болезни : учеб. пособие [для студентов и врачей-интернов] / Ю.Б. Гречанина, В.А. Гусар, О.В. Васильева. – Харьков : ХГМУ, 2007. – 72 с.**

Данное пособие ознакомит с современными представлениями о генетике, этиологии, клинике, диагностике и лечении митохондриальных болезней. Полученная информация позволит студентам и врачам-интернам различных специальностей правильно решать вопросы диагностики митохондриопатий, а также проводить коррекцию энергетической недостаточности у таких больных. Каждый раздел учебного пособия разбит на отдельные вопросы, ответы на которые студенты и врачи-интерны получают при изучении данного раздела.


Для иллюстрации материала приведены собственные клинические наблюдения в виде выписок из генетических карт, родословных и фотографий пациентов. В приложениях – классификация митохондриальных заболеваний и диагностические алгоритмы.



УДК 616.5, ББК 55.83  
ISBN 5-7768-0654-2

**Дащук А.М. Кожные болезни : руководство / А.М. Дащук, Б.Р. Петров. – Харьков, 2007. – 404 с.**

Руководство содержит современные сведения по этиологии, патогенезу, патологической гистологии, клинике, лечению и профилактике кожных болезней. Изложены также данные об анатомии, гистологии, физиологии кожи, морфологических элементах сыпи, методах обследования кожных больных. Для студентов медицинских вузов и практических врачей.



УДК 612.015(07), ББК 28.707.2+52.5

**Equilibrium in biological systems at a phase interface : methodical instruction [for medical faculty students self-work in medical chemistry. Module 2] / I.V. Zavgorodniy, N.M. Tkachuk, E.R. Grabovetskaya, V.A. Vekshin. – Kharkov : KSMU, 2007. – 152 p.**

Равновесие в биологических системах на границе раздела фаз : метод. пособие [для самост. работы студентов, обучающихся на англ. языке по курсу "Медицинская химия". Модуль 2] / И.В. Завгородний, Н.М. Ткачук, Е.Р. Грабовецкая, В.А. Векшин. – Харьков : ХГМУ, 2007. – 152 с.



УДК 811.161.1'-057.875-054.6:61:78.147:811.111

**Запорожец И.В. Профессиональное речевое общение на русском языке англоязычных иностранных студентов-медиков второго года обучения : учеб. пособие / И.В. Запорожец, И.В. Корнейко. – Харьков : ХГМУ, 2007. – 40 с.**

Целью пособия является подготовка иностранных студентов-медиков к реальной коммуникации на русском языке в условиях клинической практики. Пособие состоит из семи разделов: трех общих (паспортные данные, профессия, общее обследование больного), способствующих созданию фундамента для формирования навыков ведения профессиональных диалогов, и четырех основных на базе конкретных заболеваний (жалобы больного стенокардией, гипертонией, острым бронхитом, гастритом).

Система заданий активизирует навыки чтения, говорения и письма, способствует развитию речи, формированию чувства языка. Каждый раздел завершается контрольным заданием. Спецификой пособия является привлечение собственного лингвистического опыта учащихся как средства активизации процесса обучения. Пособие "Профессиональное речевое общение на русском языке англоязычных иностранных студентов-медиков второго года обучения" предназначено для студентов, не прошедших курс подготовительного факультета для иностранных граждан.



УДК 616.34-059-083.98-089.819.3, ББК 54.5  
ISBN 978-966-96966-0-1

**Интубация кишечника в ургентной и плановой хирургии [науч.-метод. изд.] / В.В. Бойко, В.К. Логачев, А.А. Вильцанюк, М.А. Хуторянский. – Харьков : ОМАПАК, 2007. – 52 с.**

Метод тотальной интубации тонкой кишки прочно вошел в арсенал оперативных приемов абдоминальной, особенно неотложной хирургии. Разработанный еще в начале прошлого века, он получил широкое распространение с появлением новых материалов, в частности, поливинилхлоридной (ПВХ) трубки. Совершенствование зондов для интубации и послужило поводом для разработки новых ее способов, что в свою очередь привело к появлению серийно

выпускаемых интубационных кишечных зондов. Это способствовало еще более широкому применению метода и расширению числа клиник и хирургов, использующих его.

Перед практическим врачом, не обладающим собственным достаточным опытом применения метода, возникает ряд вопросов как технического, так и тактического порядка при выборе способа интубации кишечника в конкретной ситуации. Последнее пособие, посвященное этому вопросу, вышло более 20 лет назад. За это время был накоплен большой практический (как положительный, так и отрицательный) опыт, разработаны усовершенствованные приемы, что послужило мотивом к написанию этой книги.

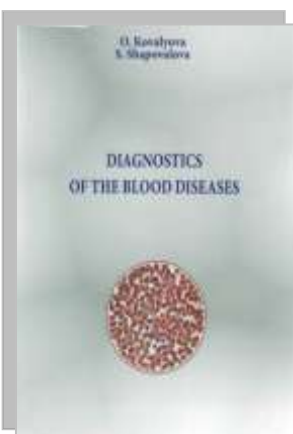
Книга рассчитана на практических хирургов, врачей-интернов и студентов старших курсов высших учебных заведений III–IV уровня аккредитации



УДК 616.89, ББК 56.14  
ISBN 978-966-8690-61-7

**Керівництво з немедикаментозної реабілітації та психотерапії хворих у психоневрології : навч. посібник / Т.І. Ахмедов, І.С. Вітенко, І.А. Григорова [та ін.]. – Харків : ВАТ "Видавництво "Прапор", 2007. – 524 с.**

Розглянуто немедикаментозну реабілітацію та психотерапію у психоневрології. Рекомендовано МОЗ України як навчальний посібник для студентів вищих медичних навчальних закладів та лікарів-курсантів післядипломної підготовки.



УДК 616.15-07(075), БК 54.11  
ISBN 978-966-2094 04-6

**Kovalyova O. Diagnostics of the blood diseases : manual [for English medium students of higher medical schools (IV level of accreditation)] / O. Kovalyova, S. Shapovalova. – Kharkiv : KSMU, 2007. – 102 p.**

Посібник висвітлює основні засоби й методики діагностики гематологічних захворювань.

Рекомендований ЦМК з ВМО МОЗ України як навчальний посібник для студентів вищих медичних навчальних закладів IV рівня акредитації з навчанням англійською мовою.



УДК 616.9-083:614, ББК 51.1(2)+55.14

**Козько В.М. Особливості медсестринського процесу в інфектології. Сестринське спостереження за хворим : навч.-метод. посібник / В.М. Козько, Т.Г. Парафейник, Н.Ф. Меркулова. – Харків : ХДМУ, 2007. – 91 с.**

У посібнику викладені методи безпосереднього обстеження хворих в межах медсестринської програми при вивченні інфекційних хвороб, за умов збереження загальноприйнятої послідовності клінічного обстеження. Звернута увага на особливості обстеження осіб похилого віку. Запропонована форма написання навчальної медсестринської історії хвороби. З позицій сьогодення надана характеристика найбільш важливим синдромам, що зустрічаються в інфекційній практиці, які потребують уваги медсестри при спостереженні за хворим. Надані тестові завдання з еталонами відповідей та контрольні питання. Посібник орієнтований на студентів медсестринських, бакалавратських відділень ВНЗ медичного профілю I–II рівня акредитації та медичних сестер загальної практики.



УДК 681.3.06 (075), ББК 32.81+51.1(2)

**Медицинская информатика : учеб. пособие [для иностр. студентов] : в 3 ч. / под ред. В.Г. Книгавко ; О.И. Антюфеева, М.А. Бондаренко, В.Г. Гордиенко [и др.]. – Харьков : ХГМУ, 2007. – Ч. I. – 176 с.**

В учебном пособии изложены сведения по некоторым разделам медицинской информатики. В разделах, посвященных практическим занятиям, дано описание ряда широко используемых в медицине программных приложений, работающих под управлением операционной системы WINDOWS. Наряду с методическими указаниями по выполнению практических работ приведены необходимые теоретические сведения.

Учебное пособие предназначено для студентов медицинских вузов.



УДК 681.3.06 (075), ББК 32.81+51.1(2)

**Медицинская информатика : учеб. пособие [для иностр. студентов]: в 3 ч. / под ред. В.Г. Книгавко ; О.И. Антюфеева, М.А. Бондаренко, В.Г. Гордиенко [и др.]. – Харьков : ХГМУ, 2007. – Ч. II. – 71 с.**

В учебном пособии изложены сведения по некоторым разделам медицинской информатики. В разделах, посвященных практическим занятиям, дано описание ряда широко используемых в медицине программных приложений, работающих под управлением операционной системы WINDOWS. Наряду с методическими указаниями по выполнению практических работ приведены необходимые теоретические сведения.

Учебное пособие предназначено для студентов медицинских вузов.



УДК 681.3.06 (075) ББК 32.81+51.1(2)

**Медицинская информатика : учеб. пособие [для иностр. студентов] : в 3 ч. / под ред. В.Г. Книгавко ; О.И. Антюфеева, М.А. Бондаренко, В.Г. Гордиенко [и др.]. – Харьков : ХГМУ, 2007. – Ч. III. – 142 с.**

В учебном пособии изложены сведения по некоторым разделам медицинской информатики. В разделах, посвященных практическим занятиям, дано описание ряда широко используемых в медицине программных приложений, работающих под управлением операционной системы WINDOWS. Наряду с методическими указаниями по выполнению практических работ приведены необходимые теоретические сведения.

Учебное пособие предназначено для студентов медицинских вузов.




УДК 616.31-089.5.84(075), ББК Р56.6

ISBN966-8158-05-9

**Местная анестезия в стоматологии : учеб. пособие [для студентов, врачей-интернов стоматологов] / В.И. Куцевляк, У.А. Фесенко, А.В. Любченко, Н.В. Одушкина. – Харьков, 2007. – 80 с.**

В учебном пособии дана подробная характеристика местных анестетиков и средств, добавляемых к ним. Системные осложнения местной анестезии описаны с обоснованием диагностических критериев и оказания первой медицинской помощи в условиях стоматологической поликлиники. Особое внимание уделено выбору местного анестетика и зависимости от возраста, сопутствующей патологии и фоновых состояний пациента. Описания методик местной анестезии в стоматологии


сопровождаются информативными иллюстрациями в виде рисунков.



УДК 611.31:611.013:611.018(07)

**Микроморфология и эмбриология органов ротовой полости : учеб. пособие [для студентов стомат. ф-та мед. вузов] / С.Ю. Масловский, И.И. Шеститко, Е.В. Мирошниченко, А.Ю. Степаненко. – 2-е изд. – Харьков, 2007. – 28 с.**

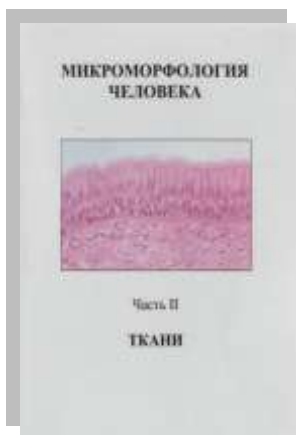
Приведены общая характеристика, функции органов ротовой полости, дана их морфофункциональная организация. Описано развитие лица в эмбриогенезе, гистогенез и строение зубов.



УДК 611-018(075)

**Микроморфологія людини. Частина I. I. Цитологія. II. Мікроструктурні основи ембріології людини : учеб. посібник [для студентів мед. вузів] / под ред. С.Ю. Масловського, Е.В. Мирошніченко. – 3-е изд., испр. и доп. – Харьков, 2007. – 52 с.**

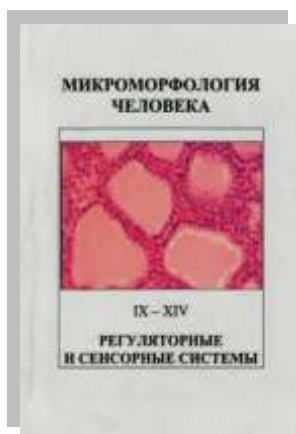
Рассмотрены строение клетки, клеточная теория, ранние этапы эмбриогенеза человека. Материал соответствует содержанию модулю "Основы цитологии и общей эмбриологии".



УДК 611.018:611.013, ББК 52.64+28

**Микроморфологія людини. Частина II. III–VIII. Ткани : учеб. посібник [для студентів мед. вузів] / под ред. С.Ю. Масловського, Е.В. Мирошніченко. – 3-е изд., испр. и доп. – Харьков : ХГМУ, 2007. – 126 с.**

Приведен исторический очерк развития учения о тканях и показано его современное состояние. Рассмотрены общая характеристика, эмбриональный гистогенез, классификация и строение отдельных видов тканей. Материал соответствует содержательным модулям № 2 "Гистология общих тканей" и № 3 "Гистология специальных тканей".



УДК 611-018(075)

**Микроморфологія людини. Частина III. IX–XIV. Регуляторні та сенсорні системи : учеб. посібник [для студентів мед. вузів] / под ред. С.Ю. Масловського, Е.В. Мирошніченко. – 3-е изд., испр. и доп. – Харьков, 2007. – 148 с.**

Рассмотрены структура, функции, эмбриогенез нервной, сенсорной, сердечно-сосудистой, иммунной и эндокринной систем, кожи, строение составляющих их органов. Материал соответствует содержанию модулю "Частная гистология и эмбриология регуляторных и сенсорных систем".



УДК 611-018(075)

**Микроморфологія людини. Частина IV. XV–XIX. Системи внутрішніх органів : учеб. посібник [для студентів мед. вузів] / под ред. С.Ю. Масловського, Е.В. Мирошніченко. – 3-е изд., испр. и доп. – Харьков, 2007. – 148 с.**

Рассмотрены структура, функции, эмбриогенез пищеварительной, дыхательной, выделительной, мужской и женской половых систем, строение составляющих их органов. Материал соответствует содержанию модулю "Частная гистология и эмбриология внутренних органов".



УДК 616:614.25(075.8), ББК 53.4я73  
ISBN 966-318-670-4

**Наиболее распространенные симптомы и синдромы в практике семейного врача : руководство [для семейных врачей, врачей общей практики, интернов, педиатров] / под ред. В.Н. Запорожана, Н.Л. Аряева. – Одесса : "Астропринт", 2007. – 336 с.**

Данное практическое руководство является результатом работы международной национальной (Украинско-Нидерландской) программы "Поддержка развития национальной системы первичной медико-санитарной помощи" (2003–2006). Координаторами и консультантами проекта с Нидерландской стороны являлись Hugo Bassier, Peter van Hasselt, Winke Voerma.

В руководстве подробно освещены наиболее распространенные синдромы, встречающиеся в практике семейного врача. Приведены современные данные по эпидемиологии указанных состояний, существующие классификации, типичные критерии диагностики, основные методы лечения. Описаны особенности ведения разных групп пациентов, даны алгоритмы ведения отдельных нозологических форм. Представлена информация, облегчающая рациональный индивидуализированный подбор лекарственных средств и схемы лечения.



УДК 616.8(083.6)

**Неврология (в таблицах) : руководство [для студентов-иностранцев и врачей-интернов] / под ред. проф. И.А. Григоровой ; сост. : И.А. Григорова, В.И. Сало, А.Р. Ескин [и др.]. – Харьков, 2007. – 106 с.**

Клиническая неврология занимает одно из ведущих мест в современной медицине. Ее бурное развитие, интеграция с другими клиническими дисциплинами, дифференциация на множество самостоятельных научных направлений сделали эту науку основополагающей в образовании врача любой специальности и значительно расширили ее границы. Большой объем неврологической науки требует умения выделить наиболее важные ее положения. Это задание и легло в основу подготовки и создания данного методического руководства.

Настоящее методическое руководство не ставит задачей заменить учебную и научную литературу, а лишь помогает врачу сориентироваться в широком круге неврологической патологии, выделить наиболее существенную информацию. Работа состоит из таблиц, обобщающих все разделы общей неврологии, а также наиболее частые заболевания нервной системы с позиций их современной трактовки.



УДК 616.5-001.49-002.9-089, ББК 54.19+54.5  
ISBN 978-966-2094-02-2

**Опасные представители фауны Украины: профилактика укусов и отравлений, первая помощь, лечение : учеб. пособие [для врачей-интернов] / С.И. Шевченко, В.М. Зыбин, Р.С. Шевченко, Ю.П. Гниденко. – Харьков : ХГМУ, 2007. – 78 с., ил.**

В пособии систематизированы характеристики ядовитых и опасных представителей фауны Украины: их биология, зоны распространения, образ питания и размножения, сезонная активность. В число опасных включены также представители фауны, не являющиеся первично ядовитыми, но способные передавать опасные заболевания. Указан биохимический состав ядов, что позволяет рационально определять комплекс консервативной терапии.





УДК 502. 2(075. 8), ББК 20. 1я73

ISBN 966-623-408-4

**Основы екології людини : навч. посібник / Ю.Д. Бойчук, Е.М. Солошенко, Є.Я. Ніколенко, В.М. Савченко ; за заг. ред. Е.М. Солошенко. – Харків : ХНУ ім. В.Н. Каразіна, 2007. – 546 с.**

У навчальному посібнику висвітлені сучасні уявлення про екологію людини як науку та її місце в системі екологічних знань. Закономірності взаємодії людини з навколишнім середовищем (природним, техногенним, соціокультурним) розглядаються на організменому й популяційному рівнях. Основний акцент зроблений на збереженні, відновленні та розвитку здоров'я населення, оптимізації відношень у системі "людина–природа".

Навчальний посібник розрахований на студентів біологічних, валеологічних, медичних та інших спеціальностей, які вивчають "Екологію людини", "Медичну екологію", "Екологічну фізіологію людини", "Екологічну гігієну", "Валеологію", "Основы екології" та інші навчальні дисципліни еколо-валеологічного спрямування, широкого кола читачів.



УДК 742-611.71, ББК 28.706973:85.15

**Пластична анатомія. Кн. 1. Остеологія, артрологія : навч. посібник / С.В. Рибін, В.В. Бобін, С.М. Калашнікова, А.С. Куліш ; під заг. ред. акад. В.Я. Даниленка. – Харків, 2007. – 192 с.**

Навчальний посібник з пластичної анатомії розрахований на студентів Академії, які вивчають даний предмет протягом двох семестрів. У першому семестрі відповідно до навчального плану студенти вивчають переважно кісткову систему й з'єднання між кістками (остеологія, артрологія), у другому – міологію, пропорції тіла та ін. Для зручності вивчення текст посібника розділений на 2 книги: книга 1-а – "Остеологія, артрологія", книга 2-а – "Міологія та інші розділи".




УДК 616.6:614.1(477.54)

**Показники здоров'я населення та діяльності урологічної та нефрологічної служб Харківської області за 2006 рік / упоряд.: М.С. Дубінін, Н.М. Андон'єва, Г.Л. Омеляненко ; відп. упоряд.: В.М. Лісовий ; Головне управління охорони здоров'я Харківської обл. держ. адміністрації ; Харк. обл. клініч. центр урології і нефрології ім. В.І. Шаповала. – Харків, 2007. – 280 с.**

При складанні довідника були використані дані державних і галузевих статистичних звітів медичних закладів Головного управління охорони здоров'я Харківської обласної державної адміністрації та дані управління статистики Харківської області.

Інформація про основні показники урологічної допомоги підготовлена на підставі офіційних річних звітів.



УДК 616.1/4 (0.75.8) +616.8 (0.75.8), ББК 54.1 я73 + 555.2я73 +56.12я73  
ISBN 966-8105-06-0

**Поліклінічна справа. Частина 2. Хвороби внутрішніх органів та нервової системи : навч. посібник / Л.М. Пасієшвілі, В.П. Карпенко, Л.М. Бобро [та ін.] ; за ред. проф. Л.М. Пасієшвілі. – Харків : ПФ "Антіква", 2007. – 440 с.**

В навчальному посібнику за нозологічним принципом викладено сучасні дані про діагностику, лікування, первинну та вторинну профілактику захворювань внутрішніх органів (гастроентерологічна, ревматологічна, нефрологічна патологія), системи крові, ендокринної та нервової систем. Виділено основні клінічні синдроми та діагностичні критерії кожного захворювання, розглянуто питання медичної, фізичної та соціально-трудова реабілітації хворих в залежності від нозологічних форм. Звернено увагу на особливості перебігу та лікування вказаних захворювань у вагітних. Це видання є продовженням навчального посібника "Поліклінічна справа. Частина 1. Хвороби серцево-судинної та дихальної систем". Посібник написано у відповідності до типових навчальних програм з загальної практики – сімейної медицини, терапії та неврології, затверджених МОЗ України.

Рекомендовано ЦМК з ВМО МОЗ України як навчальний посібник для студентів вищих медичних навчальних закладів IV рівня акредитації.



УДК 616-091.8 (075), ББК 52.5 К 20

**Посібник для практичних занять з патологічної анатомії / за ред. А.Ф. Яковцової, В.В. Гаргіна, Н.І. Горголь, О.А. Омельченко ; А.Ф. Яковцова, В.Д. Марковський, І.В. Сорокіна [та ін.]. – Харків : ХДМУ, 2007. – 252 с.**

Посібник розрахований на студентів медичних факультетів як додатковий посібник при підготовці домашнього завдання і самостійної роботи на практичних заняттях, а також для уніфікації викладання. Викладання патологічної анатомії, без знання якої неможливо формування лікаря-клініциста, ставить за мету навчити студентів розуміти морфологічні зміни та механізм розвитку основних патологічних процесів і хвороб, а також пов'язувати патологічну анатомію з клінікою.

В основу посібника покладена програма з патологічної анатомії для студентів медичних ВНЗ (2006). Посібник дозволяє доцільно організувати навчальний процес.



УДК 811.161.1'24-057.875-054.6:61:378.147(07)

**Пособие по обучению реферированию для студентов-иностранцев III-IV курсов мед. вузов : учеб.-метод. пособие по рус. яз. / сост. : С.Н. Лахно, О.Д. Брусенцова, С.А. Красникова [и др.]. – Харьков : ХГМУ, 2007. – 35 с.**

Пособие по русскому языку предназначено для студентов-иностранцев медицинских вузов III-IV курсов. Оно направлено на развитие навыков письменной речи и обучение реферированию научного текста. Пособие призвано помочь студентам медицинского и стоматологического факультетов овладеть также навыками работы с научным текстом, распознавать его структуру, вычленять главное и второстепенное, а также прогнозировать тематику текста по заголовку.

Важной составляющей пособия является ознакомление с новыми лексическими и стилистическими пластами русского языка, в частности со специальной терминологией, а также с основными правилами оформления реферата, его структурирования.

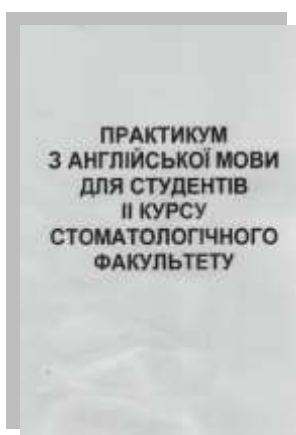
Пособие предусматривает работу вместе с преподавателем или под руководством преподавателя. Значительная часть предлагаемых заданий и материалов предназначена для самостоятельной и творческой работы студентов. Приведены теоретические данные, подробные алгоритмы выполнения заданий.



УДК 378.16: 800.7(076.5), ББК 81.2 Англ

**Практикум для студентів II курсу медико-профілактичного факультету / упоряд. : М.І. Андрієнко, І.В. Корнейко. – Харків : ХДМУ, 2007. – 56 с., англ.**

Практикум містить завдання для аудиторних занять з англійської мови на II курсі медико-профілактичного факультету. Вправи кожного розділу формують у студентів комплексні мовленнєві навички (читання, аудіювання, говоріння, письма).



УДК 378.16: 800.7 (076.5), ББК 81.2 Англ.

**Практикум з англійської мови для студентів II курсу стоматологічного факультету / упоряд. : І.В. Корнейко, І.В. Кузнецова. – Харків : ХДМУ, 2007. – 52 с., англ.**

Практикум містить завдання для аудиторних занять з англійської мови на II курсі стоматологічного факультету. Вправи кожного розділу формують у студентів комплексні мовленнєві навички (читання, аудіювання, говоріння, письма).



УДК 811.111'24(076.5), ББК 81.2 Англ

**Практикум з англійської мови [для студентів II курсу (спеціальність – педіатрія)] / упоряд. : І.В. Кузнецова, М.В. Богун, О.В. Острова. – Харків : ХДМУ, 2007. – 56 с., англ.**

Метою даного посібника є формування у студентів педіатричного факультету навичок роботи з фаховою англомовною літературою.

Посібник складається з п'ятнадцяти розділів. До кожного з них включено науковий чи науково-популярний текст для читання й вправи, які формують навички пошуку та обробки необхідної інформації. Тематика текстів для читання охоплює проблеми розвитку дитини, дитячих захворювань, лікування та профілактики дитячих хвороб, а також рекомендації батькам відносно здорового

способу життя та догляду за дитиною. Тексти для читання було відібрано з оригінальної довідкової, навчальної та популярної літератури та дещо скорочено з урахуванням вимог методики викладання іноземних мов. Посібник розраховано на студентів, які володіють англійською мовою й мовленнєвими навичками на рівні B1+.

Практикум рекомендовано для аудиторної роботи зі студентами другого курсу медичного факультету (спеціальність – педіатрія), а також може використовуватися на заняттях з аспірантами та здобувачами й тими, хто хоче поліпшити свої знання англійської мови.



УДК 616-057

**Професійні захворювання : учеб. пособие / И.Ф. Костюк, В.А. Капустник, В.П. Брыкалин, А.А. Калмыков. – Харьков : ХГМУ, 2007. – 156 с.**

Учебное пособие составлено в соответствии с программой, утвержденной Министерством здравоохранения Украины, и предназначено для студентов-иностранцев медицинских вузов III–IV уровней аккредитации.

В учебном пособии нашли отражение новые материалы об основных профессиональных заболеваниях, их патогенезе, клиническом течении, профилактике, лечении и врачебно-трудовой экспертизе. К каждой теме приводятся тестовые задания и ответы к ним.

Рекомендовано ЦМК с ВМО МЗ Украины в качестве учебного пособия для студентов высших медицинских учебных заведений III–IV уровней аккредитации.



УДК 612.3+ 615.24, ББК 54.13

ISBN 978-966-96792-1-5

**Рациональная диагностика и фармакотерапия заболеваний органов пищеварения : справочник врача / под ред. проф. О.Я. Бабака, Н.В. Харченко. – 2-е изд., перераб. и доп. – К. : ТОВ "Доктор-Медиа", 2007. – 308 с. (Серия "Бібліотека "Здоров'я України". Гастроентеролог)**

Справочник рассматривает с точки зрения доказательной медицины вопросы диагностики и лечения гастроэнтерологических заболеваний. Представлены методические рекомендации, протоколы, алгоритмы диагностики и лечения основных нозологических форм заболеваний органов пищеварения, справочная информация о лекарственных средствах.

Данное руководство предназначено для гастроэнтерологов, гепатологов, терапевтов и врачей других специальностей, будет полезным для слушателей курсов последипломного образования, врачей-интернов, студентов медицинских вузов.



УДК 616.314-089(075).8, ББК 56.65я73

ISBN 978-966-382-023-1

**Рузін Г.П. Хірургічна стоматологія в схемах і таблицях : навч. посібник / Г.П. Рузін, А.А. Дмитрієва, О.Ю. Стоян ; за ред. Г.П. Рузіна. – 2-е вид., доопрац. і доп. – Вінниця : Нова книга, 2007. – 112 с.**

У посібнику послідовно розглянуто основні питання патологій щелепно-лицевої ділянки, їх етіології, патогенезу, класифікації, клініки, діагностики, диференційної діагностики, лікування, ускладнення та їх лікування.

На основі останніх даних літератури викладено та систематизовано у схемах і таблицях основні положення патології щелепно-лицевої ділянки, починаючи з розділу "Знеболення" і закінчуючи розділом "Відновлювальна хірургія щелепно-лицевої ділянки".

Посібник написано відповідно до програми, затвердженої МОЗ України.

Рекомендовано ЦМК з ВМО МОЗ України як навчальний посібник для студентів вищих медичних навчальних закладів IV рівня акредитації та лікарів-інтернів.



УДК 811(038), ББК 81.2-4

**Русско-китайский разговорник / сост. : Мейлена Кеюму, О.Д. Брусенцова, С.Н. Лахно, С.А. Красникова, О.В. Помазун. – Харьков : ХГМУ, 2007. – 80 с.**

Разговорник рассчитан на граждан, владеющих одним из предложенных языков и начинающих изучать второй из них.

Разговорник представляет собой справочное пособие для практического изучения китайского языка и может быть полезен для граждан, выезжающих в Китайскую народную республику в составе различных делегаций или туристических групп. Перевод китайских иероглифов дается в транскрипции на основе русской графики.



УДК 616-094:579.23, ББК 55.1 я 73

ISBN 978-966-03-3858-6.

**Сучасна теорія і практика відкриття нових збудників інфекційних захворювань : (огляд) / упоряд. : А.Я. Циганенко, І.С. Кратенко, С.І. Похил [та ін.]. – Харків : Фоліо, 2007. – 55 с.**

Відкриття нових збудників інфекційних захворювань та удосконалення класифікації уже відомих спонукає науковців до розробки нових методів відкриття мікроорганізмів та дослідження багатокомпонентних мікробіоцинозів. У навчальному посібнику висвітлено сучасні принципи класифікації інфекційних захворювань. Проаналізовано концепції біологічного та таксономічного видів мікроорганізмів. Викладено основні аспекти нумеричної таксономії, гено-систематики, філогенетичної ідентифікації мікроорганізмів.

Навчальний посібник рекомендований для самостійної підготовки і розрахований на широке коло медичних працівників, зокрема мікробіологів, вірусологів, епідеміологів, інфекціоністів, науковців та студентів вищих медичних навчальних закладів.



УДК 616.516.5-053.2-084-085, ББК 55.83+57.33

**Сучасні підходи до профілактики та терапії atopічного дерматиту у дітей : метод. рекомендації / упоряд. : М.Л. Аряєв, В.А. Клименко, А.І. Кожем'яка, В.О. Фьоклін. – К., 2007. – 40 с.**

Атопічний дерматит (АД) становить актуальну проблему сучасної педіатрії. Актуальність обумовлена насамперед розповсюдженістю хвороби.

Поширеність АД в останні десятиріччя продовжує неухильно зростати. АД, як хронічне захворювання, суттєво погіршує якість життя дитини та її родини, призводить до порушень в емоційній сфері та соціальної дезадаптації. Проблема АД має суттєве наукове, практичне медичне та економічне значення.

За останні роки отримані нові данні щодо патогенезу АД, з'явилися нові засоби терапії, створені принципово нові засоби – імуносупресанти місцевої дії. На ринку України зареєстровані нові класи препаратів, досягнуто певний прогрес у профілактиці захворювання. Таким чином, змінилися терапевтична тактика і стратегія лікування. Це обумовило необхідність узагальнення наукових досягнень і видання нових методичних рекомендацій для педіатрів, що дозволить удосконалити надання медичної допомоги дітям, що страждають на АД. Затверджено МОЗ України.




УДК 616.92/.93(075), ББК 58я7

ISBN 978-966-2094-13-8

**Тропические болезни : учеб. пособие [для студентов мед. вузов и врачей-интернов] / В.Н. Козько, Н.Ф. Меркулова, Э.И. Белкина [и др.] – 2-е изд., доп. и перераб. – Харьков : ХНМУ, 2007. – 120 с.**

Актуальность изучения проблемы тропических инфекций обусловлена высоким уровнем заболеваемости в мире, высокой миграцией населения, тяжелым течением с возможными осложнениями и летальным исходом. Материал, изложенный в данном учебном пособии, освещает фундаментальные вопросы тропических болезней (этиологию, эпидемиологию, патогенез, клиническую картину и лечение). Систематизированы и обобщены материалы по проблеме протозойных заболеваний, арбовирусным тропическим болезням и гельминтозам. Изложены основные вопросы этиологии, патогенеза, клиники, диагностики и лечения этих заболеваний, а также вопросы профилактики. Учебное пособие рекомендовано для самоподготовки студентов медицинских вузов, врачей-интернов, врачей-инфекционистов, эпидемиологов и врачей других специальностей.



УДК 616.92/.93(075), ББК 58я7

ISBN 978-966-2094-09-1

**Tropical diseases : manual [for medical students and interns] / V.M. Kozko, A.V. Bondarenko, M.I. Krasnov [et al.] – Kharkiv : FOP Voronyuk V.V., 2007. – 140 p.**

**Тропічні хвороби : навч. посібник [для студентів медичних ВНЗ і лікарів-інтернів] / В.М. Козько, А.В. Бондаренко, М.І. Краснов [та ін.] – Харків : ФОР Воронюк В.В., 2007. – 140 с., англ.**

Матеріал, що міститься в навчальному посібнику, розглядає фундаментальні питання тропічних хвороб (етіологію, епідеміологію, патогенез, клінічну картину та лікування). Навчальний посібник рекомендований для студентів медичних ВНЗ і лікарів-інтернів.



УДК 811.161.1\*24–057.875–054.6:61:378.147(07)

**Языковая подготовка к клинической практике иностранных студентов-медиков. Итоговый тематический контроль : учеб.-метод. пособие / сост. : С.Н. Лахно, В.Н. Хворостинка, О.В. Лахно [и др.] – Харьков : ХГМУ, 2007. – 28 с.**

Предназначен для студентов-иностранцев второго и третьего курсов медицинского факультета. Призван облегчить процесс прохождения клинической практики студентам-иностранцам на языковом и речевом уровнях.

Цель пособия – совершенствование речевых умений иностранных студентов-медиков, формирование у них навыков профессиональной речи; совершенствование их речевых умений, пополнение словарного запаса и активного словаря

медицинской терминологией и профессиональными выражениями; воспитание уважения к труду, профессиональной гордости врача.


Лингводидактические специальные тексты взяты из современных учебников по медицине. Они сопровождаются подготовительными и закрепляющими упражнениями по сбору полного анализа и заполнению истории болезни. Завершается пособие тематическим итоговым контрольным заданием, позволяющим оценить степень подготовленности студентов-иностранцев к ведению истории болезни и ведению диалога "пациент–врач".



УДК 615.8+616.3, ББК 53.6+54.13

**Абдуллаев Р.Я. Ультразвуковая диагностика очаговых поражений печени / Р.Я. Абдуллаев, Н.И. Пилипенко, Ф. Горлеку. – Харьков : Новое слово, 2008. – 72 с. : ил.**

Учебное пособие содержит методические рекомендации относительно проведения ультразвукового исследования при очаговых поражениях печени. Рассчитано на специалистов по УЗД, радиологов, врачей-интернов, студентов высших медицинских учебных заведений.



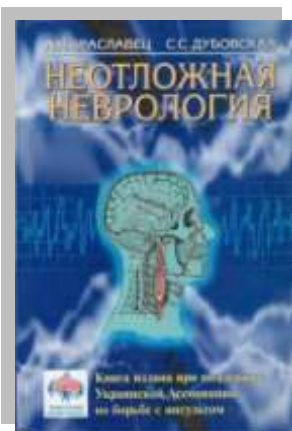
УДК 575.8: 575.17: 612.6.05, ББК 28.71я7

ISBN 978-966-2094-29-9

**Адейшвили-Сыромятникова М.К. Синтетическая теория эволюции и генетика популяций : учеб. пособие [для самост. работы иностр. студентов I курса] / М.К. Адейшвили-Сыромятникова. – Харьков : ХНМУ, 2008. – 76 с.**

В пособии излагаются основные вопросы, касающиеся современной теории биологической эволюции, современные представления об эволюции, ее доказательства. Представлены основные принципы современной теории биологической эволюции применительно к виду Homo Sapiens, описывается понятие биологического вида, а также его критерии. Рассматривается популяционная

структура вида Homo Sapiens и особенности микроэволюционных процессов в отдельных популяциях вида. В отдельной главе описано действие в человеческих популяциях таких элементарных эволюционных факторов, как генетические мутации, изоляции, генетический дрейф, популяционные волны и др. Пособие составлено в полном соответствии с программой Минздрава Украины по медицинской биологии для студентов медицинских вузов IV уровня аккредитации. Может быть использовано студентами при изучении соответствующих разделов медицинской биологии, а также абитуриентами при подготовке к вступительным экзаменам в соответствующие высшие учебные заведения.



УДК 616.8-036.81 -083.98(07)(084.2), ББК 56.12я73

ISBN 978-966-2094-25-1

**Браславец А.Я. Неотложная неврология : учеб. пособие / А.Я. Браславец, С.С. Дубовская. – 4-е изд., перераб. и доп. – Харьков : ХНМУ, 2008. – 176 с. : ил.**

Пособие содержит описание клиники, диагностики и лечения неотложных состояний в неврологии. Рассматриваются наиболее опасные неврологические нарушения: расстройства сознания, острая внутримозговая гипертензия и отек мозга, судорожный синдром, острая общая мышечная слабость, а также острые нарушения температурного гомеостаза и краниocereбральные болевые синдромы и отек лица. Главный аспект сделан на лечении этих неотложных состояний на догоспитальном этапе. Лаконично описаны острые сосудистые и основные

инфекционные заболевания нервной системы и нейротравма, нейротоксикозы и действие физических факторов на организм, которые являются частой причиной указанных состояний. Прилагаются анатомо-клинический атлас, образцы тестов лицензионного экзамена по неотложным состояниям в неврологии. Предназначается студентам, врачам-интернам, клиническим ординаторам и магистрам высших учебных медицинских заведений. Издание может быть полезным также врачам общей практики (семейным врачам).



УДК [616.98:578.891]–085(07)

ISBN 978-5-98654-028-3

**Вирусные гепатиты. Современные аспекты терапии и фармакоэкономики : пособие для врачей / Т.В. Сологуб, М.Г. Романцов, О.С. Кетлинская [и др.]. – М. : Изд-во "Академия Естествознания", 2008. – 69 с.**

**В коллективе авторов – В.Н. Козько**

Рекомендовано УМО по медицинскому и фармацевтическому образованию вузов России к использованию в качестве учебного пособия для врачей, обучающихся по программам послевузовского профессионального образования по специальностям 14.00.10 – инфекционные болезни; 14.00.36 – аллергология и иммунология (Решение заседания Проблемной учебно-методической комиссии

по инфекционным болезням от 4.06.2007).

Утверждено Директором Департамента фармацевтической деятельности, обеспечения благополучия человека, науки, образования Министерства здравоохранения и социального развития РФ В.А. Ступиным.



УДК 811.161.1(076.6), ББК 81.2

**Все о медицине : учеб. материалы по рус. языку для самост. работы иностр. студентов-медиков / С.Н. Лахно, О.Д. Брусенцова, С.А. Красникова, О.В. Помазун. – Харьков : ХНМУ, 2008. – 140 с.**

Пособие для самостоятельной работы содержит публицистические журналы, художественные и научные тексты, тематически связанные с медициной. К текстам даются комментарии и задания, необходимые для их понимания.

Учебно-методические материалы по русскому языку предназначены для студентов-иностранцев.




УДК 611.018:611.013

**Гистология, цитология и эмбриология. Тестовые задания. Часть 3. Специальная гистология и эмбриология регуляторных и сенсорных систем. Специальная гистология и эмбриология внутренних органов / под ред. С.Ю. Масловского ; сост. : И.И. Шеститко, А.Ю. Степаненко. – Харьков : ХНМУ, 2008. – 56 с.**

Учебное пособие содержит тесты, ситуационные задачи, рисунки микропрепаратов и предназначено для самоподготовки студентов к итоговому контролю модуля 2.






УДК 611.018:611.018.1:611.013(076.5)

**Histology, Cytology and Embryology. Tests. Part 3. Special histology and embryology of regulatory and sensory systems and inner organs/ authors : I.I. Shestitko, A.Yu. Stepanenko. – Kharkiv KhNMU, 2008. – 48 p.**

Manual includes tests and photomicrographs. For medical students for self-training to 2<sup>st</sup> module control.




УДК 611.018:611.013, ББК 52.64+28.706

ISBN 978-966-2094-19-0

ISBN 978-966-2094-22-0

**Human micromorphology. Histology, Cytology and Embryology : P. III. Regulatory and Sensory systems: manual [for medical students] / S.Yu. Maslovsky, I.I. Sheslitko, O.Yu. Stepanenko [et al.]. – Kharkov : KhSMU, 2008. – 88 p.**

The structure, functions and embryogenesis of Nervous, Sensory, Cardiovascular, Immune, Endocrine, systems, Skin and its organs are considered. The material corresponds to the submodule "Special histology and Embryology of Regulatory and Sensory systems".



УДК 611.018:611.013, ББК 52.64+28.706

ISBN 978-966-2094-19-0

ISBN 978-966-2094-23-7

**Human micromorphology. Histology, Cytology and Embryology : P. IV. Systems of visceral organs: manual [for medical students] / S.Yu. Maslovsky, I.I. Shestitko, O.Yu. Stepanenko [et al.]. – Kharkov : KhSMU, 2008. – 108 p.**

The structure, functions and embryogenesis of Digestive, Respiratory, Urinary, Male and Female Reproductive Systems and its organs are considered. The material corresponds to the submodule "Special Histology and Embryology of Visceral Organs".




УДК 616-056.7:616-009.12(075), ББК54.1  
ISBN 978-966-2094-18-3

**Гречаніна Ю.Б. Спадкові хвороби, які супроводжуються судомним синдромом : навч. посібник [для студентів вищих медичних закладів та лікарів-інтернів] / Ю.Б. Гречаніна. – Харків : ХНМУ, 2008. – 84 с.**

Навчальний посібник присвячений сучасним уявленням про генетику, етіопатогенез, клініку, діагностику та лікування спадкових хвороб, що супроводжуються судомним синдромом. Отримана інформація дозволить студентам та лікарям-інтернам різних спеціальностей правильно вирішувати питання диференційної діагностики різних спадково обумовлених форм епілепсій, а також проводити корекцію метаболічних порушень у таких хворих.

Зміст навчального посібника відповідає програмі курсу "Медична генетика". Рекомендовано МОЗ України як навчальний посібник для студентів вищих медичних навчальних закладів IV рівня акредитації та лікарів-інтернів.



УДК 615.849-07, ББК 53.6  
ISBN 978-966-96633-2-0

**Diagnostic radiology / ed. by N. Pilipenko. – Kharkiv, 2008. – 260 p.**

The book is devoted to the modern concepts of radiologic imaging. For medical students, residents, doctors, researchers. It contains materials concerning to certain methods of radiologic investigations and certain diseases and pathological conditions.



УДК 616.9-084:612.017]:614.253, ББК 28.073  
ISBN 978-966-03-4573-7

**Імунопрофілактика в практиці сімейного лікаря : навч. посібник / А.П. Подаваленко, Т.О. Чумаченко, В.І. Задорожна, І.С. Кратенко. – Харків : Фоліо, 2008. – 222 с.**

У навчальному посібнику висвітлені теоретичні основи вакцинології, зокрема механізми розвитку післявакцинального імунітету. На основі чинних в Україні нормативно-правових документів викладені практичні питання організації та проведення профілактичних щеплень, надана характеристика імунобіологічних препаратів. Особлива увага приділяється заходам профілактики післявакцинальних реакцій та ускладнень.

Навчальний посібник розрахований на широке коло медичних працівників, в першу чергу сімейних лікарів, дільничних педіатрів та терапевтів, епідеміологів, інфекціоністів, а також інтернів та студентів вищих медичних закладів.



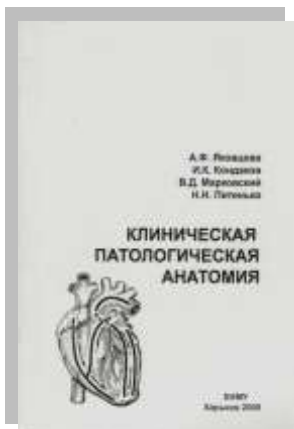
УДК 330.8(075), ББК 65.01я7

**Каминская Т.М. Основы экономической теории. Содержательный модуль 1 "Общие положения экономической теории". Ч. I : учеб. пособие [для иностранных студентов] / Т.М. Каминская, В.И. Кравченко, А.А. Громов. – Харьков : ХНМУ, 2008. – 40 с.**

Настоящее учебное пособие разработано для иностранных студентов, изучающих экономическую теорию в медицинском вузе. Пособие состоит из 5 разделов. Каждый раздел соответствует теме содержательного модуля. В первой части первого модуля рассмотрены общие положения экономической теории, дана краткая история становления экономической науки. Раскрыта сущность предмета, метода экономической теории, ее функциональное назна-

чение, дается определение важнейших категорий, сущности экономических законов, показана взаимосвязь экономической теории и экономики здравоохранения.

Первая часть первого модуля вводит студента в мир экономических отношений в обществе, производства и его факторов, знакомит с проблемами экономического выбора. Здесь же раскрывается сущность экономического прогресса, его движущих сил и критериев.



УДК 616–091(07)

ISBN 978-966-2094-12-1

**Клиническая патологическая анатомия : учеб. пособие [для студентов-иностранцев] : пер. с укр. / А.Ф. Яковцова, И.К. Кондаков, В.Д. Марковский, Н.Н. Питенько. – Харьков : ХНМУ, 2008. – 264 с.**

В пособии представлены материалы о роли и месте патологоанатома в системе здравоохранения. Приведены профессиональные требования к врачу-патологоанатому. Освещены этапы развития патологической анатомии. Раскрыты понятия: нозология, основное заболевание, его осложнение и причина смерти. Рассмотрено вскрытие трупов как взрослых лиц, так и грудных детей. Приведены примеры написания протокола вскрытия, клинико-патологоанатомического эпикриза и оформления свидетельства о смерти. Значительный по объему раздел пособия составили рекомендации по практической работе врача-патологоанатома. Завершает книгу раздел, посвященный основным принципам и правилам работы с аутопсийным и биопсийным материалами, деонтологическим и этическим аспектам в патологоанатомической практике, а также приложения.

Рекомендовано МЗ Украины в качестве учебного пособия для студентов высших медицинских учебных заведений, а также для судебно-медицинских экспертов, врачей-патологоанатомов и врачей-интернов.



УДК 618.145-007.415:616-07-08, ББК 57.1я7

ISBN 978-966-2094-27-5

**Клініка, діагностика та лікування хворих на ендометріоз : навч. посібник [для студентів, клін. ординаторів, лікарів-інтернів] / Ю.С. Парашук, О.П. Танько, О.О. Паламарчук [та ін.] ; за ред. проф. Ю.С. Парашука. – Харків : ХНМУ, 2008. – 68 с.**

Посібник призначено для студентів, клінічних ординаторів, лікарів-інтернів, а також може бути використаний лікарями акушерами-гінекологами та сімейними лікарями. У посібнику представлені сучасні підходи до етіопатогенезу, класифікації, діагностики та лікування ендометріозу.



УДК 616.9-036.21, ББК 55.1

ISBN 987-966-2094-32-9

**Козько В.М. Особливо небезпечні інфекції: навч. посібник / В.М. Козько, Е.О. Бєлкіна, Н.Ф. Меркулова. – Харків: ХНМУ, 2008. – 92 с.**

Навчальний посібник відповідає програмі, затвердженій Міністерством охорони здоров'я України, і призначений для студентів медичних і стоматологічних факультетів вищих навчальних закладів III–IV рівнів акредитації, а також для лікарів-інтернів різних спеціальностей, лікарів практичної охорони здоров'я.

В навчальному посібнику розглянуті питання етіології, епідеміології, патогенезу, клініки, класифікації клінічних форм, ускладнень, лабораторної та диференційної діагностики особливо небезпечних хвороб (холери, чуми, сибірки, жовтої гарячки та ін.).

Особлива увага приділяється діагностиці та лікуванню невідкладних станів (гіповолемічного, інфекційно-токсичного шоків), профілактиці (загальної та екстреної) в різних ситуаціях, тактиці лікаря при виявленні хворих на особливо небезпечні хвороби.



УДК 159.9.01

ISBN 978-966-8855-52-8

**Коробчанський В.О. Психогігієна: українсько-російський тлумачний словник / В.О. Коробчанський, М.А. Лісова. – Харків: ВПП "Контраст", 2008. – 292 с.**

Словник є першим довідковим виданням, присвяченим психогігієні як окремій галузі медичної науки. Книга створена з урахуванням галузевих стандартів підготовки лікарів на додипломному, післядипломному етапах медичної освіти, а також у зв'язку з реалізацією концепції безперервного професійного розвитку. До словника увійшли більш ніж 1 000 статей, написаних представниками Харківської наукової медичної школи, зокрема, Харківського національного

медичного університету, де з 70-х років ХХ сторіччя розробляються актуальні питання психогігієни, а з 2007 р. започатковане викладання предмету на тематичному циклі удосконалення лікарів.

Словник охоплює всі основні галузі та напрямки сучасної психогігієни. Включає статті відносно загально-нометодичних понять психогігієни, її власних розділів та суміжних галузей знань. Уперше окрема увага приділена екопсихогігієні, психогігієні особистості, соціопсихогігієні, психопатології і (що складає принципову новизну видання) її провісникам – донозологічним психічним станам. До книги увійшло сучасне тлумачення термінів, які належать до понять соціопатії, психогенетики, психофізіології, вікової психогігієни, нейрофізіології, гігієнічної психодіагностики, психопрофілактики, організаційних засад реалізації психогігієни, та самі ці поняття.

Рекомендовано МОЗ України як посібник для студентів вищих медичних навчальних закладів, лікарів-інтернів, а також лікарів різного фаху у навчанні, як керівництво у повсякденній діяльності та при наданні допомоги в умовах екстремальних ситуацій. Крім того, книга може викликати зацікавленість широкого кола читачів, насамперед науковців, що переймаються проблемами оптимізації психічного здоров'я та духовності людини й суспільства.




УДК 64 (091) (477.54) (075), ББК 51.1  
ISBN 978-966-2094-06-0

**Лісовий В.М. Історія охорони здоров'я в Харкові : навч. посібник / В.М. Лісовий, І.Ю. Робак. – Харків : ХНМУ, 2008. – 178 с.**

Навчальний посібник з краєзнавства, присвячений історії охорони здоров'я в Харкові від його заснування до початку XXI століття. Автори розглядають проблеми організації керування охороною здоров'я, її кадрового забезпечення, фінансування, стану матеріальної бази, розвитку санітарної і протиепідемічної діяльності, боротьби з найнебезпечнішими хворобами, надання основних видів медичної допомоги.

Рекомендовано ЦМК з ВМО МОЗ України як навчальний посібник для студентів вищих медичних навчальних закладів IV рівня акредитації.




УДК 681.3.06 (075), ББК 32.81:5я7

**Medical information science. Pt. I : handbook [for foreign students] / ed. by V.G. Knigavko. – Kharkov : KhNMU, 2008. – 130 p.**

In this handbook some data on medical information science are presented. Description of several program applications widely used in medicine which are working under operational system WINDOWS management is given in sections, devoted to practical lessons, There are theoretical data in the handbook along with methodical instructions for carrying out the practical works.

The handbook is devoted for students from medical institutes of higher education.



УДК 681.3.06 (075), ББК 32.81:5я7

**Medical information science. Pt. II : handbook [for foreign students] / ed. by V.G. Knigavko. – Kharkov : KhNMU, 2008. – 131 p.**

In this handbook some data on medical information science are presented. Description of several program applications widely used in medicine which are working under operational system WINDOWS management is given in sections, devoted to practical lessons. There are theoretical data in the handbook along with methodical instructions for carrying out the practical works.

The handbook is devoted for students from medical institutes of higher education.




УДК 616.31-089.5-031.84, ББК 56.6

ISBN 966-96619-3-5

**Местная анестезия в стоматологии : учеб. пособие / В.И. Куцевляк, У.А. Фесенко, А.В. Любченко, Н.В. Одушкина. – Харьков : Фармитэк, 2008. – 100 с.**

В учебном пособии дана подробная характеристика местных анестетиков и средств, добавляемых к ним. Системные осложнения местной анестезии описаны с обоснованием диагностических критериев и оказания первой медицинской помощи в условиях стоматологической поликлиники. Особое внимание уделено выбору местного анестетика в зависимости от возраста, сопутствующей патологии и фоновых состояний пациента. Описания методик местной анестезии в стоматологии сопровождаются информативными иллюстрациями в виде рисунков.



УДК 616.31:611.013:611.013:611.018 (07), ББК 56.6+28.706

**Micromorphology and embryology of the oral cavity : manual [for students of the stomat. department] / S.Yu. Maslovsky, I.I. Shestitko, A.Yu. Stepanenko. – Kharkov : KhNMU, 2008. – 24 p.**

General characteristic, functions and morphological organisation of the oral cavity structures are given. Embryonic development of the oral cavity components, especially formation of the teeth is described.



УДК 616-056.7:575(075), ББК 54.1

ISBN 978-966-2094-17-6

**Мітохондріальні хвороби: проблеми діагностики, лікування та профілактики : навч. посібник [для студентів вищих мед. закладів та лікарів-інтернів] / Ю.Б. Гречаніна, С.І. Жаданов, В.А. Гусар, О.В. Васильєва. – Харків : ХНМУ, 2008. – 72 с.**

Навчальний посібник присвячений сучасним уявленням про генетику, етіопатогенез, клініку, діагностику, лікування та профілактику мітохондріальних хвороб. Отримана інформація дозволить студентам та лікарям-інтернам різних спеціальностей правильно вирішувати питання діагностики мітохондріопатій, а також проводити корекцію енергетичної недостатності у таких хворих. Для ілюстрації матеріалу наводяться власні клінічні спостереження. Наприкінці надаються контрольні запитання та відповіді на них. Зміст навчального посібника відповідає програмі курсу "Медична генетика". Рекомендовано МОЗ України як навчальний посібник для студентів вищих медичних навчальних закладів IV рівня акредитації та лікарів-інтернів.



УДК 616.31-083.98-089.5 (075), ББК 54.5:56.6я7

ISBN 966-8158-00-8

**Неотложные состояния : учеб. пособие [для иностр. студентов стомат. фак-та и врачей-интернов] / В.И. Куцевляк, А.А. Хижняк, М.А. Михалин, У.А. Фесенко. – Харьков : ХНМУ, 2008. – 105 с.**

В учебном пособии дано посиндромное описание клиники, диагностических критериев и оказание помощи при неотложных состояниях, которыми должны владеть врачи-стоматологи. Особое внимание уделено критическим состояниям в стоматологической практике. Даны четкие инструкции по оказанию помощи в условиях стоматологического кабинета с учетом доступных лекарств и оснащения. Описания практических навыков сопровождаются информативными иллюстрациями в виде рисунков. В учебном пособии имеются 50 ситуационных задач для контроля усвоения материала.



УДК 616.8/.89–053.37(07)

**Нервно-психическое развитие детей раннего возраста. Методика исследования нервной системы : учеб. пособие [для студентов II и III курсов мед. и пед. фак-тов, врачей-интернов] / сост. : Т.В. Фролова, Н.Ф. Стенковая, В.Н. Коломенский [и др.]. – Харьков : ХГМУ, 2008. – 40 с.**

В пособии на современном научно методическом уровне изложены основные принципы нервно-психического развития детей раннего возраста; в логической последовательности отображены этапы формирования статических и моторных функций, языкового анализатора, определение безусловных рефлексов новорожденного. Описаны основные методики обследования и семиотика поражений нервной системы с учетом возраста ребенка. Издание сопровождается большим количеством иллюстраций, что значительно облегчает усвоение материала студентами. Издание предназначено для студентов высших медицинских заведений III–IV уровней аккредитации, врачей-интернов.

В пособии на современном научно методическом уровне изложены основные принципы нервно-психического развития детей раннего возраста; в логической последовательности отображены этапы формирования статических и моторных функций, языкового анализатора, определение безусловных рефлексов новорожденного. Описаны основные методики обследования и семиотика поражений нервной системы с учетом возраста ребенка. Издание сопровождается большим количеством иллюстраций, что значительно облегчает усвоение материала студентами. Издание предназначено для студентов высших медицинских заведений III–IV уровней аккредитации, врачей-интернов.



УДК 616–091(07)

ISBN 978-966-2094-12-1

**Общая патоморфология : пособие [для самост. работы студентов мед. фак-тов высш. школы] / под ред. А.Ф. Яковцовой, Г.И. Губиной-Вакулик, Н.И. Горголь. – Харьков, 2008. – 140 с.**

Данное пособие подготовлено коллективом авторов кафедры патологической анатомии Харьковского национального медицинского университета. Оно базируется на многолетнем опыте врачебной работы, преподавания, чтения лекций по приведенным темам. Материал пособия соответствует учебной программе по патоморфологии, носит классический характер и одновременно содержит новые научные данные. Пособие предназначено для самостоятельной работы студентов, врачей-интернов.



УДК 616-002.9-001.49-099-084-08(447), ББК 28.087

ISBN 978-966-2094-07-7

**Опасные представители флоры и фауны Украины. Профилактика отравлений и укусов, первая помощь, лечение : учеб. пособие [для врачей-интернов] / С.И. Шевченко, В.М. Зыбин, Р.С. Шевченко, Ю.П. Гниденко. – Харьков : ХНМУ, 2008. – 180 с. : ил.**

В данной работе систематизированы характеристики ядовитых и опасных представителей фауны и флоры Украины: их биология, образ питания и размножения, сезонная активность, распространение в различных климатических и ландшафтных зонах. Указан биохимический состав ядов, что позволяет рационально определять комплекс консервативной терапии.



УДК 617.7+615.2

ISBN 978-96792-7-7

**Організація офтальмологічної допомоги на сучасному етапі : довідник лікаря / за ред. С.О. Рикова ; авт.-уклад. : Н.В. Бездітко, П.А. Бездітко, Д.В. Варивончик [та ін.]. – К. : ТОВ "Доктор-Медіа", 2008. – 360 с. – (Серія "Бібліотека "Здоров'я України". "Офтальмолог").**

Довідково-методичне видання "Організація офтальмологічної допомоги на сучасному етапі" серії "Бібліотека "Здоров'я України" надає інформацію з погляду доказової медицини щодо сучасних методів діагностики та лікування офтальмологічних хвороб. Подаються методичні рекомендації щодо діагностики та лікування основних нозологічних форм органів зору, інформація про лікарські засоби.



УДК 616.31:174(075.8), ББК 56.6п3я73

ISBN 978-966-382-144-3

**Основы деонтологии в стоматологии : пособие [для студентов и врачей] / под ред. проф. Г.П. Рузичкина. – Винница : Нова книга, 2008. – 120 с.**

В книге рассмотрены проблемы деонтологии в стоматологии в современных условиях оказания стоматологической помощи. Большое внимание уделено разбору разных ситуаций, возникающих в практике стоматологов различного профиля при оказании помощи. Освещены вопросы взаимоотношения врачей, среднего и младшего медицинского персонала в условиях поликлиники и стационара. В пособии приведены многочисленные примеры решения различных деонтологических проблем.



УДК 616.831, ББК 56.10-73

ISBN 978-966-593-674-9

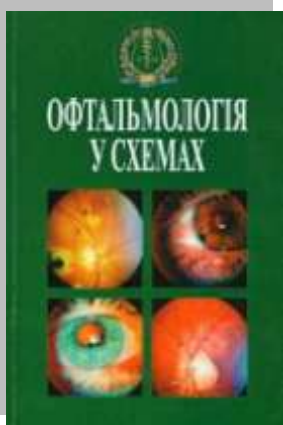
**Основні органічні захворювання головного мозку : навч. посібник / В.Л. Гавенко, І.А. Григорова, Г.О. Самардакова [та ін.] ; за заг. ред. В.Л. Гавенка, І.А. Григорової. – Харків : НТУ "ХПІ", 2008. – 228 с.**

Навчальний посібник присвячений розгляду етіології, патогенезу, епідеміології, клінічних проявів, лікування та профілактики органічних уражень головного мозку, що супроводжуються психічними та неврологічними проявами. Навчальний матеріал викладено з урахуванням вимог МКХ-10 та у відповідності до навчальних програм МОЗ України. Наведені відомості про поширеність, класифікацію, особливості клінічної картини нервово-психічних порушень при

органічних захворюваннях головного мозку, їх етіологію та патогенез, вікові особливості, висвітлені принципи лікування, профілактики та експертизи органічних уражень головного мозку.

Рекомендовано ЦМК з ВМО МОЗ України як навчальний посібник для студентів вищих медичних навчальних закладів IV рівня акредитації та лікарів-інтернів усіх спеціальностей.





УДК 617.7 (075), ББК 56.7  
ISBN 978-966-400-088-5

**Офтальмологія у схемах : навч. посібник [для студентів вищих навч. закладів IV рівня акредитації] / МОЗ України ; Харк. нац. мед. ун-т ; уклад. : П.А. Бездітко [та ін.]. – Харків : Золоті сторінки, 2008. – 84 с.**

Сьогодні підготовка фахівців у медичних ВНЗ зазнає суттєвих змін, які спрямовані на покращання якості підготовки лікарських кадрів. У той же час постійно зростаючий обсяг інформації, якою необхідно оволодіти студентам медичних закладів, неминуче веде до зниження ефективності засвоєння навчального матеріалу. Побудований у вигляді коротких структурних схем, цей посібник допоможе студентам не тільки оволодіти основами офтальмології за короткий цикл навчання на кафедрі, а й буде сприяти розвитку в них логічного мислення. Навчальний посібник містить лише необхідний мінімум знань.

Рекомендовано ЦМК з ВМО МОЗ України як навчальний посібник для студентів вищих медичних навчальних закладів IV рівня акредитації та лікарів-інтернів.



УДК 616-053.2, ББК 57.3  
ISBN 978-966-673-128-2

**Педіатричні аспекти ведення дітей з природженими вадами серця : навч. посібник / за ред. О.П. Волосовця, Г.С. Сенаторової, М.О. Гончарь. – Тернопіль : ТДМУ, 2008. – 176 с.**

Навчальний посібник присвячений актуальним питанням ведення дітей з природженими вадами серця як в доопераційному, так і у віддаленому післяопераційному періодах.

Рекомендований ЦМК з ВМО МОЗ України як навчальний посібник для студентів вищих медичних навчальних закладів IV рівня акредитації, а також для кардіологів, лікарів загальної практики, сімейних лікарів, інтернів.



УДК 616.89 (07), ББК 88.4  
ISBN 978-966-8624-11-7

**Пенитенциарная психология и психиатрия : учеб. пособие [для врачей-интернов, врачей-слушателей акад. (фак-тов) последипл. образования и психологов, раб. в пенитенциарных учреждениях] / В.Л. Гавенко, А.М. Кожина, Г.А. Самардакова [и др.]. – Харьков : СПДФЛ Мосякин В.Н., 2008. – 100 с.**

В учебном пособии изложены основные психологические проблемы, которые возникают в условиях пенитенциарного стресса, даны рекомендации по их коррекции и профилактике. В отдельной главе проанализированы психологические аспекты подбора сотрудников для работы в пенитенциарных учреждениях. В разделе "Пенитенциарная психиатрия" особое внимание уделено тем формам психических нарушений, которые чаще встречаются у заключенных, а также оказанию неотложной помощи при острых психотических состояниях. Описание психопатологических синдромов и психических заболеваний приведено в соответствии с критериями современной международной классификации психических заболеваний.


Рекомендовано ЦМК с ВМО МЗ Украины в качестве учебного пособия для студентов высших медицинских учебных заведений IV уровня акредитации и врачей-интернов.



УДК 613.953:613.22(07)

**Принципы организации питания здорового ребенка раннего возраста : учеб. пособие [для студентов III курса мед. и пед. фак-тов, врачей-интернов] / Т.В. Фролова, И.И. Терещенкова, Н.Ф. Стенковая [и др.]. – Харьков, 2008. – 40 с.**

В настоящем учебном пособии приведены основные ориентировочные данные по организации питания здорового ребенка раннего возраста. В каждом индивидуальном случае к составлению меню следует подходить творчески, с учетом особенностей ребенка и его отношения к блюдам и продуктам.



УДК 616.314+ 612.311.1]-073.75

**Рентгенологические характеристики нормы и патологии в терапевтической стоматологии : учеб. пособие [для иностр. и отеч. студентов, субординаторов, врачей-интернов] / Е.Н. Рябоконт, Т.В. Баглык, Л.В. Воропаева [и др.]. – Харьков : ХНМУ, 2008. – 58 с.**

В пособии представлены основные сведения, касающиеся рентгенологической диагностики кариеса и его осложнений, заболеваний пародонта и некариозных поражений.

Обобщен и проанализирован обширный литературный материал, который поможет в обучении и практической деятельности стоматологов.



УДК 616.314-089.8(075.8), ББК 56.654я73

ISBN 978-966-382-035-4

**Рузін Г.П. Основи технології операцій у хірургічній стоматології та щелепнолицевій хірургії : навч. посібник / Г.П. Рузін, М.П. Бурих. – 2-ге вид. – Вінниця : Нова книга, 2008. – 376 с. : іл.**

У книзі представлено загальний та спеціальний хірургічний інструментарій, а також особливості оперативної техніки в хірургічній стоматології та щелепнолицевій хірургії. Кожне операційне втручання викладається як окремий технологічний процес із врахуванням можливості самостійного вивчення студентами. Зміст посібника повністю відповідає програмі з підготовки хірурга-стоматолога.

Рекомендовано ЦМК з ВМО МОЗ України як навчальний посібник для студентів

вищих медичних навчальних закладів IV рівня акредитації та лікарів-інтернів.



УДК 616.379-008.64-053.2-06:616.13/.16, ББК 54.15

ISBN 978-966-8591-19-8

**Судинні ускладнення цукрового діабету у дітей : учб. посібник [для студентів вищих навч. закладів IV рівня акредитації і лікарів-інтернів] / Г.С. Сенаторова, Т.В. Чайченко, Л.Г. Тельнова [и др.]. – Харків : ХНМУ, 2008. – 133 с.**

У посібнику викладено сучасні положення щодо проблеми судинних ускладнень цукрового діабету у дітей. Представлено сучасні погляди на етіологію, патогенез формування судинних ускладнень цукрового діабету у дітей, клінічні симптоми та заходи ранньої діагностики підчас різноманітних їх проявів, сучасні заходи терапії та диспансерного спостереження.

Рекомендовано ЦМК з ВМО МОЗ України як навчальний посібник для студентів вищих медичних навчальних закладів IV рівня акредитації та лікарів-інтернів.




УДК 616-053.2(038)–20–71–77–82–83, ББК 5я2

ISBN 978-966-2094-11-4

**Терминологический словарь по пропедевтике педиатрии / сост. : Т.В. Фролова, Н.Ф. Стенковая, И.Р. Синяева [и др.]. – Харьков, 2008. – 148 с.**

В настоящем терминологическом словаре представлены основные общемедицинские термины, названия болезней, симптомы и синдромы различных заболеваний у детей, методы исследования, а также особенности детского возраста, которые необходимо знать при изучении курса пропедевтической педиатрии. Краткое пояснение термина облегчает иностранным студентам, обучающимся на русском языке, освоение клинических дисциплин, в частности, начального курса педиатрии. Термины представлены на латинском (греческом), русском, украинском и английском языках.

Рекомендовано ЦМК с ВМО МЗ Украины в качестве словаря для студентов-иностранцев высших медицинских учебных заведений IV уровня акредитации.




УДК 578(075), ББК 52.63я7

**Tsiganenko A.Ya. Medically important human DNA-viruses : short textbook / A.Ya. Tsiganenko, V.N. Vasilchenko, N.I. Kovalenko ; ed. by A.Ya. Tsiganenko. – Kharkov : KhSMU, 2008. – 48 p.**

Цыганенко А.Я. ДНК-содержащие вирусы человека : учеб. пособие / А.Я. Цыганенко, В.Н. Васильченко, Н.И. Коваленко ; под ред. акад. А.Я. Цыганенко. – Харьков : ХНМУ, 2008. – 48 с., англ.

Учебное пособие соответствует программе, утвержденной Министерством здравоохранения Украины, и предназначено для студентов медицинских и стоматологических факультетов высших учебных заведений III–IV уровней акредитации.

В пособии содержится информация о морфологии и ультраструктуре ДНК-содержащих вирусов человека, приведена современная таксономия и классификация вирусов, рассмотрены вопросы патогенеза, эпидемиологии, клиники, иммунного ответа, описаны методы лабораторной диагностики и профилактики инфекционных заболеваний, вызванных ДНК-содержащими вирусами.




УДК 578(075), ББК 52.63я7

**Tsiganenko A.Ya. Medically important human RNA-viruses : short textbook / A.Ya. Tsiganenko, V.N. Vasilchenko, N.I. Kovalenko ; ed. by A.Ya. Tsiganenko. – Kharkov : KhSMU, 2008. – 48 p.**

Цыганенко А.Я. РНК-содержащие вирусы человека: учебное пособие / А.Я. Цыганенко, В.Н. Васильченко, Н.И. Коваленко; под ред. акад. А.Я. Цыганенко. – Харьков : ХНМУ, 2008. – 48 с., англ.

Учебное пособие соответствует программе, утвержденной Министерством здравоохранения Украины, и предназначено для студентов медицинских и стоматологических факультетов высших учебных заведений III–IV уровней аккредитации.

В учебном пособии содержится информация о морфологии и ультраструктуре РНК-содержащих вирусов человека, приведена современная таксономия и классификация вирусов, рассмотрены вопросы патогенеза, эпидемиологии, клиники, иммунного ответа, описаны методы лабораторной диагностики и профилактики инфекционных заболеваний, вызванных РНК-содержащими вирусами.



УДК 615015 (075), ББК 52.81я73

ISBN 978-966-96782-3-2

**Фармакология (самостоятельная подготовка студентов) : учеб. пособие / Т.В. Звягинцева, Л.Т. Киричек, И.В. Трутаев [и др.]. – Харьков : ФЛП Шлёмич С.Ф., 2008. – 400 с.**

Пособие предназначено помочь усвоению информации по фармакологии и овладению основными ее разделами. Книга отличается новой формой и содержанием, так как объединяет разные формы методических разработок, которые необходимы студентам на протяжении всего срока изучения предмета, начиная с рецептуры и заканчивая материалом к экзамену. Каждая из этих форм отдельно использовалась на занятиях и получила проверку своего

значения и роли в овладении фармакологией.

Рекомендовано ЦМК с ВМО МЗ Украины в качестве учебного пособия для студентов высших медицинских заведений IV уровня аккредитации.



УДК 101.1 (07), ББК 87я7

**Философия : учеб. пособие [для иностр. студентов 1-х и 2-х курсов всех специальностей] / А.П. Алексеенко, Е.И. Карпенко, А.П. Лантух [и др.] ; под ред. А.П. Алексеенко. – Харьков, 2008. – 130 с.**

Основная задача предлагаемого учебного пособия заключается в том, чтобы помочь иностранным студентам в изучении курса философии, с этой целью в нем:

- изложены основные этапы ее исторического развития;
- рассмотрены важнейшие проблемы современной философии;
- раскрыта мировоззренческая функция философского знания;
- рассмотрено методологическое значение философии для медицинской теории и врачебной практики.



УДК 616.99:576.8(075)

**Адейшвили-Сыромятникова М.К. Основы медицинской паразитологии : учебн. пособие для иностр. студентов / М.К. Адейшвили-Сыромятникова. – Харьков : ХНМУ, 2009. – 40 с.**

Учебное пособие раскрывает основные понятия и термины, употребляемые в медицинской паразитологии. Материал изложен в логической последовательности, четкое определение терминов подкрепляется конкретными примерами. Иллюстрированный материал, представленный в методическом пособии, хорошо подобран, придает понятиям наглядность и облегчает восприятие научной информации. Учебное пособие раскрывает значимость знаний по медицинской паразитологии для современного врача.

Основываясь на данных научной литературы, учебное пособие органично дополняет и расширяет современные понятия о медицинской паразитологии, излагаемые в лекционном материале и в рекомендованной учебной литературе.



ББК 56.6:67

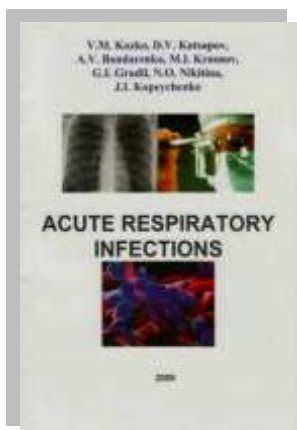
ISBN 978-966-96757-0-5

**Актуальное законодательство в стоматологии / уряд.: І.П. Авдєєв, Т.В. Баглик, Т.В. Некраха. – 2-е видання, перероб., випр. і доп. – Харків : Авіста-ВЛТ, 2009. – 544 с.**

У даному виданні зібрано понад 60 нормативних актів та інших документів, які регулюють стоматологічну діяльність на території України. Упорядкування матеріалу здійснювалось за двома критеріями: з одного боку, враховано загальні положення законодавства України, з другого – специфіку правового регулювання діяльності в стоматологічній галузі.

Збірка містить документи, які було видано або змінено до 1 вересня 2009 року.

Призначена для лікарів-стоматологів, студентів вищих і середніх навчальних закладів, осіб, що займаються підприємницькою діяльністю в галузі медицини.



УДК 616.211/.23-022.-036.11.(075.8), ББК 55.142

**Acute respiratory infections : textbook [for medical foreign student] / V.N. Kozko, D.V. Katsapov, A.V. Bondarenko [et al.]. – Kharkiv : FOP Segal' I.M., 2009. – 144 p.**

Острые респираторные инфекции : учеб. пособие [для иностр. студентов мед. вузов] / В.Н. Козько, Д.В. Кацапов, А.В. Бондаренко [и др.]. – Харьков: ФОР Сегаль И.М., 2009. – 144 с.

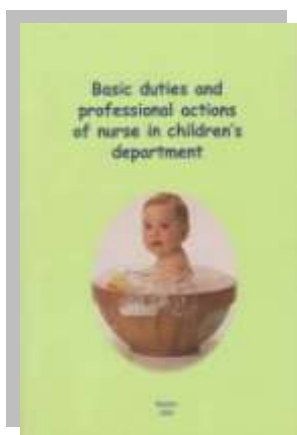
The material contained in the textbook reviews to the fundamental questions of acute respiratory infections (etiology, epidemiology, pathogenesis, clinical manifestations, differential diagnosis and treatment). It would be helpful to medical students and interns. Матеріал, представлений в посібни, посвящен фундаментальним вопросам острых респираторных инфекций (этиологии, эпидемиологии, патогенеза, клиники, лечения).



УДК 616.21, ББК56.8

**Бартон М. Захворювання вуха, горла та носа. Короткий poradnik для лікарів та студентів / М. Бартон; пер. укр. мовою В.О. Трикоза, Д.А. Кормилець; наук. ред. пер. Г.І. Гарюк. – Харків: Пляда, 2009. – 200 с. : рис. і табл.**

Книга є перекладом класичного poradnika, написаного групою англійських оториноларингологів під редакцією Мартіна Бартон. Poradnik має лаконічний та доступний стиль викладення, орієнтований не лише на оториноларинголога, але й на лікаря загальної практики й навіть на студента, що цікавиться питаннями лікування хвороб ЛОР-органів. Докладно подано анатомію та особливості клінічного ЛОР-обстеження, наводяться цінні рекомендації з діагностики біля ліжка хворого. Обговорюється значення сучасних методів інструментальної та лабораторної діагностики захворювань вуха, горла та носа. Розглядаються основні принципи та правила лікарського та хірургічного лікування. Особливістю є досконалий розгляд оториноларингології як хірургії органів голови та шиї, тому до книги увійшли розділи, присвячені лікуванню захворювань стравоходу, верхніх дихальних шляхів, щитоподібної залози.



УДК 614.253.52:616-53.2(07), ББК К57.3Я7

ISBN 978-966-2046-73-1

**Basic duties and professional actions of nurse in children's department : practical manual [for 3<sup>rd</sup> year medical students of higher medical educational establishments] / T. Frolova, A. Bilovol, I. Siniaieva [et al.]. – Kharkiv, 2009. – 124 p.**

Основні обов'язки та професійні дії медичної сестри педіатричного відділення : навч. посібник [для студентів вищих мед. навч. закладів з англ. мовою навчання] / Т.В. Фролова, А.М. Біловол, І.Р. Сіняєва [та ін.]. – Харків, 2009. – 124 с., англ.

У навчальному посібнику викладені основні принципи і організація роботи медичної сестри педіатричного відділення, питання забезпечення лікувального і діагностичного процесу в дитячому стаціонарі, відображені основні питання особистої гігієни дітей різного віку, вигодовування дітей першого року життя.

Посібник допоможе оволодіти практичними навичками та сприятиме підвищенню рівня професійної підготовки студентів 3-го курсу згідно з програмою дисципліни "Сестринська практика".




УДК 611-018(075)

**Гистология, цитология и эмбриология: Тестовые задания. Модуль 1. Тест 2. Общая гистология. Содержательный модуль 3. Содержательный модуль 4. / И.И. Шеститко, А.Ю. Степаненко, В.Д. Карамышев; под ред. С.Ю. Масловского. – Харьков, 2009. – 40 с.**

В учебном пособии представлены тестовые задания, фото- и электронно-микрорафические материалы, диаграммы.

Для самостоятельной работы студентов.



УДК 611-018(075)

**Histology, Cytology and Embryology. Tests. Module 1. Test 2. General histology / I.I. Shestitko, A.Yu. Stepanenko, V.D. Karamyshev ; ed. by S.Yu. Maslovsky. – Kharkiv : KhStMU, 2009. – 40 p.**

Manual includes tests, photomicrographs, electron micrographs and diagrams. For medical students for self-training to 2<sup>nd</sup> test of 1<sup>st</sup> module control.

Навчальний посібник містить тестові завдання, фото- та електронномікрографічні матеріали, діаграми.

Для самостійної підготовки студентів медичних вузів.



УДК 616.1/4-07/(075.8), ББК 54.1я73

**Довідник з пропедевтики внутрішньої медицини : [для студентів вищих мед. навч. закладів] / Ж.Д. Семидоцька, О.С. Більченко, Т.В. Бездітко [та ін.] ; за ред. Ж.Д. Семидоцької. – Харків, 2009. – 77 с.**

Запропонований довідник ставить за мету подати клінічну інформацію з діагностики і семіотики захворювань, що найчастіше зустрічаються, у скороченому вигляді і стати настільною книгою-супутником студента.

Довідник не повинен і не може замінити підручники з внутрішніх хвороб, до яких студент повинен звертатися при першій же нагоді.

Довідник складений відповідно до кредитно-модульної системи і включає 2 модулі: "Основні методи обстеження хворих у клініці внутрішніх хвороб" (модуль 1), "Симптоми і синдроми при захворюваннях внутрішніх органів" (модуль 2).

Рекомендований ЦМК з ВМО МОЗ України як навчальний посібник для студентів вищих медичних навчальних закладів III-IV рівня акредитації та лікарів-інтернів.




УДК 616.24-001-008.6-036.12-083.98, ББК 54.12

ISBN 978-966-2046-93-9

**Інтенсивна терапія синдрому гострого ушкодження легень : навч. посібник / В.В. Бойко, А.А. Хижняк, П.М. Замятін, Є.М. Крутько, Ю.В. Волкова. – Харків : ХНМУ, 2009. –164 с.**

Навчальний посібник призначено для поглибленого вивчення патології органів дихальної системи. На підставі сучасних міжнародних рекомендацій відображені епідеміологія, етіологія, патогенез, клінічна картина, діагностика і інтенсивна терапія синдрому гострого ушкодження легень. Особливе місце займають питання респіраторної і нереспіраторної підтримки з урахуванням сучасних підходів, подано детальну інформацію щодо їх застосування.

Рекомендовано МОН України як навчальний посібник для студентів вищих медичних навчальних закладів IV рівня акредитації та лікарів-інтернів.



УДК 330.1(042.4), ББК 65.01

**Kaminska T.M. The Lecture course on the Economic Theory (Subject "Basics of Economic Theory") / T.M. Kaminska, S.S. Grinishena. – Kharkiv : KNMU, 2009. – 56 p.**

Камінська Т.М. Курс лекцій з економічної теорії (Предмет "Основи економічної теорії") / Т.М. Камінська, С.С. Грінішена. – Харків : ХНМУ, 2009. – 56 с.

Даний навчальний посібник розроблений для іноземних студентів, що навчаються англійською мовою та вивчають економічну теорію в медичному вузі. У ньому розглянуті загальні положення економічної теорії, дана основна інформація про історію становлення економічної науки. Студенти можуть ознайомитися із природою економічних відносин у суспільстві, проблемою вибору, основними економічними системами, їхньою структурою й функціями.

У навчальному посібнику розглядається історія економічної думки, пояснюється, що таке економіка, і в чому проявляється її зв'язок з охороною здоров'я. Розкриваються сутність та функції ринку, його структура й інфраструктура.

Крім того, студенти знайомляться з поняттями макроекономіки і основними національними макроекономічними показниками, сутністю та чинниками забезпечення економічного зростання. Викладаються поняття фінансової системи і важелі державного регулювання економіки, основні положення соціально-економічної політики держави.



УДК 330(07)

ISBN 966-8004-75-2

**Каминская Т.М. Основы экономической теории : учеб. пособие [для иностранных студентов] / Т.М. Каминская, В.И. Кравченко, А.А. Громов. – Харьков : ХНМУ, 2009. – 232 с.**

Настоящее учебное пособие разработано для иностранных студентов, изучающих экономическую теорию в медицинском вузе. В пособии рассмотрены общие положения экономической теории, дана краткая история становления экономической науки. Пособие вводит студента в мир экономических отношений в обществе, производства и его факторов, знакомит с проблемой экономического выбора. Раскрывается сущность, структура и функции экономической

системы общества. Раскрывается механизм функционирования рынка, объясняется содержание и принципы действия экономических законов, регулирующих рыночные отношения, показана эволюция рынка от чистой конкуренции до монополии и олигополии.

Студенты могут ознакомиться с основными принципами предпринимательской деятельности и ее возможностями в медицине. Особое внимание уделено страховому рынку, в том числе проблемам медицинского страхования в Украине.

Изложены основные проблемы макроэкономики, раскрывается механизм функционирования экономики на макроуровне, сущность и способы расчетов основных макроэкономических показателей. Излагаются проблемы экономического роста, причины и сущность циклических колебаний в экономике, формы государственного регулирования экономики, основные положения социально-экономической политики государства.






УДК 616-083.098(075), ББК 51.1(1)2  
ISBN 978-617-568-004-9

**Невідкладні стани та медичні маніпуляції: навч. посіб. [для підготовки студентів вищ. мед. навч. закладів до практи.-оріент. держ. іспиту] / М.В. Лизогуб, К.Г. Михневич, С.В. Курсов [та ін.]; за ред. В.А. Капустника, А.А. Хижняка, М.О. Міхаліна. – Харків: Новое слово, 2009. – 286 с.**

У посібнику представлені етіологія, патогенез, діагностика та інтенсивна терапія невідкладних станів, що зустрічаються частіше за усе, а також технологія, показання та протипоказання основних медичних маніпуляцій.

Матеріали видання відповідають вимогам списків 3 та 5 "Освітньо-кваліфікаційної характеристики спеціаліста за спеціальностями 7.110101 "Лікувальна справа", 7.110104 "Педіатрія", 7.110104 "Медико-профілактична справа", напрямку підготовки 1101 "Медицина", запропонованим Міністерством освіти та науки, Київ, 2003", а також наказу МОЗУ № 507 від 28.12.2002 р. "Про затвердження нормативів надання медичної допомоги та показників якості медичної допомоги".

Посібник рекомендований для підготовки студентів вищих медичних навчальних закладів до практично-орієнтованого державного іспиту. Він також може бути корисним лікарям-інтернам, лікарям-анестезіологам та лікарям медицини невідкладних станів.



УДК 616.12-07-08-084(075), ББК 54.10  
ISBN 978-966-2094-30-5

**Основы диагностики, лечения и профилактики основных кардиологических заболеваний: учеб. пособие [для студентов V курса мед. вузов IV уровня аккредитации]: в 2 ч. / А.Н. Беловол, П.Г. Кравчун, М.И. Кожин [и др.]; под ред. А.Н. Беловола, П.Г. Кравчуна. – Харьков: ХНМУ, 2009. – Ч. I. – 402 с. – Ч. II. – 328 с.**

Пособие создано по кредитно-модульной системе с учетом требований Болонского процесса. В пособии сформулированы конкретные цели, которые могут быть достигнуты студентами при условии выполнения целевых заданий и овладении определенными практическими навыками. К каждой теме составлен детальный план освоения учебного материала, алгоритмы (протоколы) обследования, постановки диагноза, лечения, профилактики соответственно стандартам доказательной медицины.

Пособие содержит клинические задания, составленные в форме тестовых вопросов. Их назначение – оценить исходный уровень знаний и закрепить полученные знания в изучаемых разделах кардиологии.

Учебное пособие составлено с учетом требований МКБ-10 и в соответствии с учебной программой для студентов 5-го курса медицинских вузов IV уровня аккредитации.






УДК 616-008.8:612.014.461.2]-0533- 083.98

**Особливості оральної регідратації та інфузійної терапії у новонароджених та дітей раннього віку : навч.-метод. посібник [для занять з педіатрії для студентів та лікарів-інтернів вищ. навч. мед. закладів] / Г.С. Сенаторова, О.О. Ріга, Н.І. Макєєва [та ін.]. – Харків : ХНМУ, 2009. – 107 с.**

У посібнику викладені сучасні питання проведення оральної регідратації та інфузійної терапії у новонароджених та дітей раннього віку. Навчальний посібник має наступні розділи: вступ, діагностика порушень водно-електролітного обміну, оральна регідратація, шляхи парентерального введення рідини, програма інфузійної терапії, корекція електролітної та кислотно-основної рівноваги, швидкість введення розчинів, особливості інфузійної

терапії при різних патологічних станах у дітей, парентеральне харчування глибоконедоношених дітей тощо. Представлені сучасні методи діагностики та лікування різних типів водно-електролітних порушень у дітей. Посібник орієнтований на активізацію самостійної діяльності та формування професійних навичок у студента. В посібник увійшли також тестові завдання, 49 таблиць, 24 формули та 11 малюнків.

Рекомендовано ЦМК з ВМО МОЗ України як навчальний посібник для студентів вищих медичних навчальних закладів IV рівня акредитації та лікарів-інтернів.



УДК 614.253.52-083, ББК 53.5я7  
ISBN 978-966-2094-31-2

**Ospanova T. Nursing & Patients care : textbook / T. Ospanova. – Kharkiv : KHNMU, 2009. – 212 p.**

Оспанова Т.С. Догляд за хворими : навч. посібник [для студентів мед. ВНЗ] / Т.С. Оспанова. – Харків : ХНМУ, 2009. – 212 с.

У навчальному посібнику описані структура та основні принципи догляду за хворими в загальній системі лікування хворих, обов'язки та алгоритми діяльності молодшого та середнього медичного персоналу лікувальних закладів. Навчальний посібник призначений для студентів II–III курсів вищих медичних закладів усіх рівнів акредитації.




УДК 617–089–06–07, ББК 54.5  
ISBN 978-966-2260-09-0

**Оценка тяжести состояния хирургического больного / В.А. Сипливый, А.И. Дронов, Е.В. Конь, Д.В. Евтушенко. – К. : Майстерня книги, 2009. – 128 с.**

Изложены вопросы классификации систем оценки тяжести состояния хирургических больных, дана характеристика существующих систем оценки риска анестезии и операции, интегральных систем оценки тяжести состояния больных, оценки полиорганной недостаточности, приведена классификация нарушений функций органов. Включены разделы с характеристикой шкал оценки тяжести состояния больных сепсисом, перитонитом, острым панкреатитом, циррозом печени, острым холангитом.

Рекомендовано МЗ Украины в качестве учебного пособия для магистров, клинических ординаторов, интернов, врачей, студентов высших медицинских учебных заведений III–IV уровней акредитации.



УДК 616–053.2(07), ББК 57.3я73  
ISBN 978-966-657-256-4

**Педіатрія : навч.-метод. посібник [для студентів ВНЗ] / Ю.В. Одинець, А.Ф. Ручко, І.М. Піддубна [та ін.]. – Суми : Вид-во СумДУ, 2009. – 383 с.**

The edition is addressed to the students studying faculty pediatrics and contains information about the most important and widespread non-infectious diseases of childhood in a classic form according to the latest achievements of science. The authors offer the educational material which is the most difficult for learning by students, namely criteria of diagnosis and basic points of treatment side by side with recommendations and commentaries. It is destined for the students of higher medical schools (III-IV level of accreditation).

У посібнику на високому науковому рівні викладені відомості про найбільш важливі і поширені неінфекційні хвороби дитячого віку. Він містить в собі інформацію, яка становить особливі труднощі для засвоєння студентами, та методичні матеріали і коментарі по окремих розділах навчальної програми.

Рекомендовано ЦМК з ВМО МОЗ України як навчальний посібник для студентів вищих медичних навчальних закладів III–IV рівня акредитації з навчанням англійською мовою та лікарів-інтернів.




УДК 742:611.71, ББК 28.706973:85.15

**Пластична анатомія. Кн. 2. Міологія. Анатомічні пропорції : навч. посібник / С.В. Рибін, В.В. Бобін, С.М. Калашнікова, А.С. Куліш ; за заг. ред. акад. В.Я. Даниленка. – Харків, 2009. – 208 с.**

Навчальний посібник з пластичної анатомії розрахований на студентів академії, які вивчають даний предмет протягом двох семестрів. У першому семестрі відповідно до навчального плану студенти вивчають переважно кісткову систему й з'єднання між кістками (остеологія, артрологія), у другому – розділи "Міологія", "Пропорції тіла" та ін. Для зручності вивчення студентами текст посібника розділений на 2 книги: книга 1 – "Остеологія, артрологія", книга 2 – "Міологія. Анатомічні пропорції".

З урахуванням положень Болонської системи книга 1 містить матеріали модуля 1, а книга 2 – матеріали модуля 2 та 3.



УДК 616.1+616.2]-08-039.57, ББК 54.10я73+54.12я73  
ISBN 978-966-2094-34-3

**Поліклінічна справа з основами сімейної медицини. Ч. 1 : навч. посібник / Л.М. Пасієшвілі, В.Г. Карпенко, Л.М. Бобро [та ін.] ; за ред. Л.М. Пасієшвілі, В.Г. Карпенко. – Харків, 2009. – 407 с.**

В навчальному посібнику за нозологічним принципом викладено сучасні дані про діагностику, лікування, первинну та вторинну профілактику захворювань дихальної та серцево-судинної систем. Виділено основні клінічні синдроми та діагностичні критерії кожного захворювання, розглянуто питання медичної, фізичної та соціально-трудової реабілітації хворих в залежності від нозологічних форм. Звернено увагу на особливості перебігу та лікування вказаних захворювань у дітей, вагітних та літніх хворих.

Посібник написано у відповідності до програми, затвердженої МОЗ України.

Рекомендовано ЦМК з ВМО МОЗ України як навчальний посібник для студентів вищих медичних навчальних закладів IV рівня акредитації та лікарів-інтернів, а також сімейних лікарів та лікарів амбулаторної ланки охорони здоров'я.



УДК 617.7–07(042.4)

**Практичні аспекти сучасної діагностики в офтальмології : зб. лекцій / за ред. проф. П.А. Бездітка. – [Харків], 2009. – 158 с.**

Все більш розповсюдженими в офтальмології стають так звані методи візуалізації. До них в повній мірі можна віднести і раніше відомі методи, такі, як рентгенографія, комп'ютерна томографія, радіонуклідні та традиційні ультразвукові дослідження.

Все більш виникає фахівців, які вміють працювати на самому сучасному діагностичному обладнанні й кваліфіковано трактувати результати досліджень. Однак вірна оцінка результатів комп'ютерної томографії, ретинальної томографії, кератографії та інших методів потребує спеціальних знань та спеціальної

підготовки. Ця книга допоможе практичним лікарям зі знаннями діла, кваліфіковано "читати" результати сучасних досліджень і активно використовувати їх у своїй практичній діяльності.



УДК 616.9-053.2-084, ББК 57.33

ISBN 978-966-2094-26-8

**Профілактика інфекційних захворювань у дітей : навч. посібник [для студентів та інтернів вищ. мед. закладів] / за ред. Є.А. Вашева, С.В. Кузнєцова ; Є.А. Вашев, С.В. Кузнецов, Т.Г. Вовк [та ін.]. – Харків : ХНМУ, 2009. – 152 с.**

У посібнику представлено основні заходи, що спрямовані на попередження зараження (інфікування) людини та профілактику інфекційних хвороб у дітей засобами імунопрофілактики (профілактичні щеплення), а також заходи щодо хворих на інфекційні захворювання та осіб, які контактували з хворим, а саме: госпіталізація, допуск у колектив, диспансерний нагляд, специфічна, загальна та екстрена профілактика.

Приведено завдання до самоконтролю й вірні відповіді до них, нормативні документи,

які регламентують підготовку студентів, інтернів та діяльність лікарів лікувально-профілактичних закладів, фахівців управління охорони здоров'я населення та професорсько-викладацького складу, список літератури.

Для студентів та інтернів медичних навчальних закладів III–IV рівнів акредитації, курсантів академії післядипломної освіти, широкого кола лікарів.



УДК 616+ 615.2, ББК 54.1  
ISBN 978-966-2165-04-3

**Рациональная диагностика и фармакотерапия заболеваний внутренних органов : справочник врача / под ред. О.Я. Бабака. – К. : ТОВ "Доктор-Медиа", 2009. – Т. I. – 586 с. – Т. II. – 348 с. – (Серия "Бібліотека "Здоров'я України". "Семейный врач, терапевт").**

Издание рассматривает с точки зрения доказательной медицины вопросы диагностики и лечения заболеваний внутренних органов. В книге представлены протоколы и методические рекомендации для лечения основных нозологических форм заболеваний внутренних органов, а также справочная информация о лекарственных средствах.

Данный справочник предназначенный для терапевтов, врачей семейной практики и врачей других специальностей, будет полезным для слушателей курсов последипломного образования, врачей-интернов, студентов медицинских вузов.




УДК 617. 55 – 089, ББК54.5  
ISBN 978-966-697-296-8

**Руководство по неотложной хирургии органов брюшной полости / В.В. Бойко, И.А. Криворучко, В.Н. Лесовой [и др.]. – Харьков–Черновцы, 2009. – 516 с.**

В руководстве обобщены данные современной литературы и результаты многолетних исследований авторов по проблемам этиологии, патофизиологии и комплексного лечения экстренных хирургических заболеваний органов брюшной полости. Подробно рассмотрены вопросы диагностики и современные шкалы оценки тяжести состояния больных при различных неотложных заболеваниях и их осложнениях. Представлены новые диагностические методы, малоинвазивные лечебные технологии, современные фармакологические средства и практические рекомендации по ведению больных с внутрибрюшными и системными осложнениями после хирургических вмешательств на органах брюшной полости. Показаны преимущества и недостатки усовершенствованных и разработанных новых технологий хирургического лечения послеоперационных осложнений.

Руководство для врачей-хирургов, гастроэнтерологов, реаниматологов, врачей-интернов, студентов медицинских вузов.





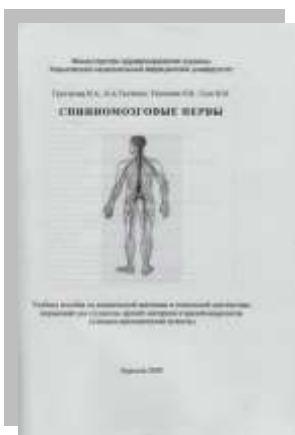
УДК 616-07+616-088.6 (075.8), ББК51.1 (2)297  
ISBN 978-966-8230-57-8

**Симптоми та синдроми в практиці сімейного лікаря. Ч. 1 / О.М. Гиріна, Л.М. Пасієшвілі, Г.С. Попік [та ін.]. – Харків : Едена, 2009. – 304 с.**

Даний навчальний посібник було створено колективами кафедр загальної практики – сімейної медицини медичних вузів України: Національного медичного університету ім. О.О. Богомольця (зав. – проф. Гиріна О.М.), Харківського національного медичного університету (зав. – проф. Пасієшвілі Л.М.), Одеського державного медичного університету (зав. – проф. Попік Г.С.), Вінницького національного медичного університету (зав. – проф. Чернобровий В.М.) Дніпропетровської державної медичної академії (зав. – проф. Чухрієнко Н.Д.).

В роботі висвітлені окремі клінічні симптоми та синдроми, які доволі часто зустрічаються в практичній діяльності лікарів первинної ланки охорони здоров'я: лікарів загальної практики, сімейних лікарів та дільничних лікарів поліклінічних відділень. Надані сучасні дані щодо епідеміології, класифікації, діагностики та лікування окремих нозологічних форм. Ретельно подані питання диференціальної діагностики на початковому етапі курації хворих та алгоритми діагностичних етапів.

Рекомендовано ЦМК з ВМО МОЗ України як навчальний посібник для студентів вищих медичних навчальних закладів IV рівня акредитації та лікарів-інтернів.




УДК 616.833.2:611.832(07)

**Спинномозговые нервы (клинико-анатомические аспекты): учеб. пособие [по клин. анатомии и топ. диагностике поражений для студентов, врачей-интернов и врачей-неврологов] / И.А. Григорова, О.А. Тесленко, Л.В. Тихонова, В.И. Сало. – Харьков, 2009. – 100 с.**

В пособии объединены сведения по клинической анатомии спинномозговых нервов с современными представлениями о топической диагностике и симптомологии поражений этих нервов.

Пособие рассчитано на студентов, но может быть использовано также врачами, которые совершенствуются в области неврологии.



УДК 579:616–093/–098(075.8)

**Tsyganenko A.Ya. Short Textbook of Medical Microbiology : [for students of high medical schools of III–IV level accreditation, who study the discipline in English] / A.Ya. Tsyganenko, V.L. Tkachenko, N.I. Kovalenko. – Kharkiv, 2009. – 190 p.**

Short textbook is related to the program of Ministry of Health of Ukraine and is recommended to students of medical and dentistry faculties of high medical schools of III-IV level accreditation.

Short textbook contains information about morphology, physiology, virulence, and genetics of microorganisms, structure and function of immune system, the basic concepts of the immune response, and immunization. Subsequent chapters emphasize normal relationships among bacteria on external surfaces; mechanisms by which microorganisms damage the

host; host defense mechanisms; source and distribution of pathogens (epidemiology); principles of diagnosis; and mechanisms of action of antimicrobial drugs. These chapters provide the basis for the next chapters devoted to specific bacterial, viral and protozoa pathogens and the diseases they cause.



УДК 613.95:613.7(07)

**Физическое развитие детей разных возрастных групп : учеб. пособие [для студентов II и III курсов мед. и пед. фак-тов, врачей-интернов] / Т.В. Фролова, А.Д. Морозова, И.И. Терещенкова [и др.]. – Харьков : ХНМУ, 2009. – 52 с.**

Уровень физического развития в детском возрасте является одним из объективных показателей состояния здоровья. Это связано с тем, что показатели физического развития тесно взаимосвязаны с многочисленными факторами, влияющими на состояние здоровья детей, и являются результатом взаимодействия генетических факторов и факторов окружающей среды (санитарно-гигиенические условия, вскармливание и питание, физическое воспитание, режим дня и др.).

В пособии рассматриваются воздействия разнообразных неблагоприятных факторов, особенно условий окружающей среды, на физическое развитие ребенка с учетом возраста. Оценка уровня физического развития ребенка является неотъемлемым элементом контроля за состоянием его здоровья и занимает важное место в практической деятельности врача-педиатра.



УДК 617-089.844, ББК Р34.53

ISBN 978-966-8230-60-8

**Флорикян А.К. Хирургия новообразований средостения : руководство / А.К. Флорикян, В.В. Бойко. – Харьков : Эдена, 2009. – 472 с. – Библиогр. : 1049 назв. (16 табл., 145 рис.).**

Авторы книги – известные специалисты в области торакоабдоминальной хирургии, в частности, патологии новообразований средостения.

В монографии-руководстве обобщены результаты многолетних исследований авторов, а также данные мировой литературы, посвященные одной из актуальных малоизученных, дискуссионных проблем современной медицины – хирургии новообразований средостения, в том числе патологии вилочковой железы. На основании большого количества наблюдений изложены вопросы классификации, клиники, описаны современные методы инструментальной и лабораторной диагностики, морфологической характеристики; разработаны различные методы хирургического и химиолучевого лечения в зависимости от гистогенеза и распространенности процесса. Большое внимание уделено хирургии вилочковой железы. С научно обоснованных позиций установлены особенности клинического течения заболевания, характеристика клеточных структур опухолей вилочковой железы, усовершенствована классификация, диагностика, уточнена и пересмотрена терминология некоторых злокачественных опухолей, соответствующая этимологии; более углубленно изучена система гомеостаза, разработаны принципиально новые, патогенетически обоснованные решения в хирургии и комбинированной химиолучевой терапии этого тяжелого контингента больных.

Книга будет ценным руководством для хирургов торакального и общего профиля, патоморфологов, тимологов, научных работников различного профиля, разрабатывающих проблемы новообразований средостения, тимологии, преподавателей и сотрудников медицинских вузов.



УДК 577.1:575.113:577.21, ББК 28.072+28.074

ISBN 58–07–5

**Функціональна біохімія. Біохімія генома і матричних біосинтезів з основами молекулярної генетики: навч. посібник [для лікарів – слухачів закладів (факультетів) післядипломної освіти] / В.Г. Гопкалов, В.І. Жуков, М.Г. Щербань, Л.В. Лагузінська ; за ред. В.І. Жукова. – Харків : ХНМУ– ПФ "Крокус", 2009. – 104 с.**

В навчальному посібнику викладені розділи біологічної хімії адаптовані до вимог навчальної програми для лікарів – слухачів закладів (факультетів) післядипломної освіти. Висвітлені питання, що відносяться до методичних аспектів викладання студентами розділів про генетичну нерозривність та еволюційний процес, природу генетичного матеріалу на молекулярному рівні, матричні механізми передачі генетичної інформації, значення структури ДНК, РНК, та функції і регулярні елементи генома та ін.

Рекомендовано ЦМК з ВМО МОЗ України як навчальний посібник для лікарів-слухачів закладів (факультетів) післядипломної освіти.



УДК 616.36:612.015.3

ISBN 966-8158-08-3

**Функціональна біохімія печінки : навч.-метод. посібник [для студентів вищ. мед. навч. закладів та лікарів-інтернів] / Л.Д. Попова, В.В. Давидов, В.І. Жуков, С.М. Рукавишникова ; за ред. В.І. Жукова. – Харків : ХНМУ, 2009. – 116 с.**

Детально викладено сучасні уявлення щодо ролі печінки в обміні білків, вуглеводів, ліпідів, в пігментному обміні, в процесах знешкодження екзо- та ендогенних токсинів. Узагальнено дані і про зміни основних показників обміну при захворюваннях печінки. Окреслено лабораторні підходи до діагностики уражень печінки. Наведено референтні значення показників, що відображують

функціональний стан печінки, та напрямок змін цих показників при різних захворюваннях печінки. Посібник адаптований до вимог навчання за кредитно-модульною системою.

Рекомендовано ЦМК з ВМО МОЗ України як навчальний посібник для студентів вищих медичних навчальних закладів IV рівня акредитації та лікарів-інтернів.



УДК 577. 1: 616.6 1(075.8), ББК 28.707

ISBN 966-8158-06-7

**Функціональна біохімія нирок : навч.-метод. посібник [для студентів вищ. навч. закладів IV рівня акредитації та лікарів-інтернів] / Т.В. Горбач, В.І. Жуков, С.О. Стеценко, С.М. Мартинова ; за ред. В.І. Жукова. – Харків : ХНМУ-ПФ "Крокус", 2009. – 118 с.**

Викладені розділи біологічної хімії, адаптовані до вимог навчальної програми для студентів вищих навчальних закладів та лікарів-інтернів у зв'язку з переходом на кредитно-модульну систему в межах Болонського процесу. Подано сучасні уявлення щодо будови та функції нирок. Сформовано знання щодо складу сечі та механізмів сечоутворення, ролі нирок у регуляції водно-сольового обміну та головні причини і ознаки порушення водно-сольового обміну. Подано сучасні уявлення щодо особливостей обміну білків, жирів, вуглеводів у нирковій тканині. Виявлено питання щодо ендокринної функції нирок. Наведено дані про основні захворювання нирок та їх біохімічні кореляти. Подано сучасні методи дослідження функції нирок. Розглянуто головні імунологічні аспекти функції нирок.

Рекомендовано ЦМК з ВМО МОЗ України як навчальний посібник для студентів вищих медичних навчальних закладів IV рівня акредитації та лікарів-інтернів.





УДК 616–091(07)

**Частная патоморфология : пособие [для самост. работы студентов мед. фак-тов высш. школы] / под ред. А.Ф. Яковцовой, Г.И. Губиной-Вакулик, Н.И. Горголь, В.В. Гаргина. – Харьков, 2009. – 144 с.**

Пособие подготовлено коллективом авторов кафедры патологической анатомии Харьковского национального медицинского университета, с использованием многолетнего опыта преподавания, чтения лекций по приведенным темам. В составлении приняли участие: зав. каф. проф. А.Ф. Яковцова, профессора кафедры Г.И. Губина-Вакулик, В.Д. Марковский, И.В. Сорокина, Н.Н. Питенько, Н.В. Гольева, В.В. Гаргин, доценты Н.И. Горголь, О.А. Омельченко, О.В. Наумова, А.В. Симачева, Е.В. Кихтенко, Т.В. Ганулич, ассистенты О.Н. Плитень, Л.С. Куприянова.




УДК 616.31–089.23:[616.716.8+617.52](07)

**Челюстно-лицевая ортопедия : метод. пособие / В.П. Голик, И.В. Янишен, В.П. Лазуткин [и др.]. – Харьков, 2009. – 74 с.**

В пособии рассматриваются вопросы одного из разделов ортопедической стоматологии – челюстно-лицевой ортопедии, изучающей клинику, диагностику и лечение повреждений челюстно-лицевой области, возникших в результате травм, ранений, оперативных вмешательств по поводу воспалительных процессов, новообразований.

Уделено внимание реабилитации больных с дефектами зубочелюстной системы. Для достижения цели проводятся изучение частоты, этиологии и патогенеза, клиники и диагностики дефектов и деформаций зубочелюстной

системы; разрабатываются методы протезирования дефектов лица и челюстей, осуществляется профилактика посттравматических и послеоперационных деформаций лица и челюстей.



# Наукові видаання



УДК 615.241.3.547.965:616.036.2-005  
ISBN 966-7588-91-2

**Бабак О.Я. Глутаргин – фармакологическое действие и клиническое применение / О.Я. Бабак, В.М. Фролов, Н.В. Харченко. – Харьков-Луганск : Элтон-2, 2005. – 456 с.**

Приведены результаты изучения клинической эффективности нового отечественного препарата глутаргина, а также его комбинации с артишоком – экстрактом "Здоровье" у больных острой и хронической патологией печени и желчевыводящих путей (вирусные гепатиты А, В, С, поражение печени токсического и алкогольного генеза, хронический некалькулезный холецистит, в том числе у больных с наличием вторичного иммунодефицита и дисбиоза кишечника). Изучено влияние глутаргина на

метаболические показатели – "средние молекулы", метаболиты ПОЛ, ферменты системы антиоксидантной защиты и др. Установлен иммуномоделирующий эффект глутаргина, изучено влияние препарата на иммунологические показатели. Приведены рекомендации для врачей по использованию глутаргина при лечении заболеваний печени и желчевыводящих путей.

Для терапевтов, гастроэнтерологов, инфекционистов, педиатров.



УДК 504.03:396, ББК 876+57.12  
ISBN 966-96197-6-9

**Карпенко К.І. Природа і жінка: Перспективи екофемінізму в Україні / К.І. Карпенко. – Харків : Крук, 2005. – 320 с.**

У книзі аналізуються зміни образу природи в європейській філософії та культурі, відзначаються тенденції його фемінізації, досліджуються причини виникнення й перспективи розвитку екологічного фемінізму, підкреслюється контекстуальна взаємозумовленість національної, екологічної та тендерної ідентичностей. Розглядаються причини і межі негативних конотацій зі словами "фемінізм" й "екофемінізм", а також із соціальними явищами, які вони репрезентують.

На основі методів системного аналізу з'ясовується сутність тендерного виміру екологічної комунікації. Розкривається специфіка екофеміністичних тенденцій в Україні.

Монографія адресується спеціалістам із соціальної філософії, філософської антропології, філософії культури, а також всім, хто цікавиться екологічними та тендерними проблемами.



УДК 616.12-008.331.1; 616-08, ББК 54.10

**Ковалева О.Н. Фармакотерапия гипертонической болезни / О.Н. Ковалева, С.А. Шаповалова. – Харьков, 2005. – 136 с.**

Представлена современная классификация артериальной гипертензии, тактика ведения больных с гипертонической болезнью в соответствии с рекомендациями Европейского общества артериальной гипертензии, Европейского общества кардиологов и Украинской ассоциации кардиологов. Изложена информация о группах антигипертензивных препаратов с указанием международных и торговых названий, формах выпуска, режиме назначения, побочных эффектах, показаниях к оптимальной комбинированной терапии. Освещены принципы медикаментозного лечения артериальной гипертензии с учетом клинической ситуации.

Алфавитный указатель содержит информацию о препаратах гипотензивной направленности.

Книга предназначена для врачей общей практики – семейной медицины, терапевтов, кардиологов, студентов медицинских вузов.



УДК 613+615.099 , ББК 51.2+52.84

ISBN 966-8855-07-8

**Коробчанский В.А. Системогенез жизнедеятельности: гигиенические и экологические аспекты / В.А. Коробчанский. – Харьков : Контраст, 2005. – 428 с.**

Монография посвящена методологическим вопросам организации, функционирования и развития мультифакторных биологических систем различного уровня организации: от растительных сообществ до биосоциальных систем. При этом уделено внимание как общим экологическим закономерностям системогенеза жизнедеятельности, включая и токсикологический аспект, так и гигиеническим проблемам формирования антропоэкологических систем, характерным для медико-биологических наук антропоцентрической ориентации.

Проводится анализ системогенеза жизнедеятельности как единого процесса формирования функциональной структуры, лежащей в основе жизнеобеспечения всех организмов и их сообществ. Рассматриваются принципы построения и функционального описания биологических систем, их структурно-функциональная и временная организация, способы регуляции, в том числе гигиенической коррекции. В контексте прикладного, здоровьесберегающего и природоохранного значения описываются антропоэкологические системы, излагаются основы их моделирования, предлагаются методические принципы гигиенического и токсикологического исследования биосистем различного уровня организации. Приводятся примеры системного исследования биосистем двух принципиально различных типов: токсиколого-гигиеническая оценка биологических систем в биотестировании водных объектов и физиолого-гигиеническая оценка биосоциальных систем при изучении трудовой деятельности.

Монография рассчитана на гигиенистов, токсикологов, экологов, биологов, а также широкий круг читателей, которые интересуются вопросами существования жизни, здоровья, охраны окружающей среды.



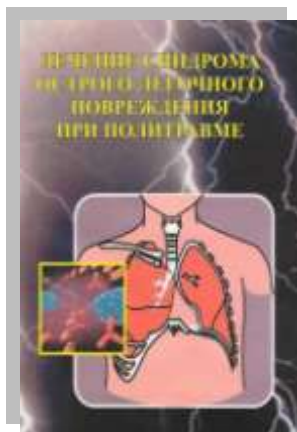
УДК 616.36/367-089-072.1, ББК 54.4

ISBN 966-8547-03-1

**Лапароскопические технологии и их интеграция в билиарную хирургию / А.В. Малоштан, В.В. Бойко, А.М. Тищенко, И.А. Криворучко. – Харьков : СИМ, 2005. – 367 с. : ил.**

В книге обобщены результаты многолетних разнонаправленных исследований авторов, а также данные литературы по проблемам лапароскопической диагностики острых и хронических заболеваний органов панкреатобилиарного тракта и их оперативного лечения. Подробно рассмотрены вопросы безопасности проведения лапароскопии у пациентов с хроническими соматическими заболеваниями, представлены данные о влиянии агрессивных факторов этой "малоинвазивной" технологии на основные системы жизнеобеспечения организма. Большое внимание уделено технике лапароскопических операций на печени, желчевыводящих путях и поджелудочной железе, вопросам профилактики и лечения ятрогенных и гнойно-воспалительных осложнений.

Для общих и эндоскопических хирургов, хирургов-гепатологов и врачей-интернов.



УДК 616-001-06:616.24-08, ББК 54.12

ISBN 966-670-414-5

**Лечение синдрома острого легочного повреждения при политравме / П.Н. Замятин, Н.К. Голобородько, В.В. Бойко [и др.]. – Харьков : Торсинг, 2005. – 121 с. : рис. – 12, табл. – 15.**

Монография посвящена одной из актуальных проблем хирургии повреждений – лечению пострадавших с политравмой. В ней представлены современные данные о патогенезе синдрома острого легочного повреждения (СОЛП) и их значении в развитии ранней полиорганной недостаточности (ПОН) при политравме. Подробно изложены современные методы исследования, вопросы симптоматики, особенности клинического течения, диагностики и лечения пострадавших с СОЛП – одним из грозных осложнений политравмы. Рассмотрены возможности использования ганглиолитиков в лечении СОЛП и травматического шока, приведен позитивный опыт применения способа низкоинтенсивного электромагнитного излучения (ЭМИ) в комплексном лечении СОЛП у пострадавших с политравмой, в частности, с сочетанными черепно-торакальными повреждениями. Сравнительная характеристика методов коррекции позволяет рекомендовать разработанные авторами способы с использованием современных технологий для широкого применения в комплексном лечении СОЛП у пострадавших с политравмой в специализированных стационарах практического здравоохранения. Монография рассчитана на широкий круг врачей-клиницистов различных специальностей, а также будет полезна врачам-интернам и студентам старших курсов высших медицинских учебных заведений.



УДК 616.5-002.5. ББК 55.4

ISBN 966-03-3056-1

**Туберкулез. Туберкулез кожи / П.П. Рыжко, А.В. Руденко, К.Е. Ищейкин [и др.] ; под ред. П.П. Рыжко. – Харьков : Фолио, 2005. – 271 с. : табл., ил., библиогр.**

Настоящее издание посвящено проблемам борьбы человечества с одной из самых социально значимых и опасных болезней – туберкулезом. В нем освещены многогранные клинико-эпидемиологические вопросы течения туберкулеза и одной из его внелегочных форм – туберкулеза кожи. Показана взаимосвязь макро- и микроорганизмов с учетом многофакторных процессов жизнедеятельности, участвующих в формировании туберкулеза.

В книге с позиций государственного и мирового уровней освещены современные подходы к диагностике, лечению и профилактике этого заболевания, показана взаимосвязь туберкулеза с ВИЧ/СПИДом, ВИЧ-ассоциированными инфекциями, а также влияние множества социально-экономических факторов и причин, способствующих распространению инфекций.

С современных позиций предложены конкретные новые высокие специальные и медицинские технологии, препятствующие распространению туберкулеза и других социально значимых инфекционных заболеваний, часто протекающих в ассоциациях друг с другом и затрудняющих организацию проведения эпиднадзора, мониторинга, диагностику и профилактику туберкулеза.



УДК 617.54-001.5:616-07-039 , ББК 54.5+54.54

**Хирургия тяжелых повреждений груди при политравме / П.Н. Замятин, Н.К. Голобородько, В.В. Бойко, Д.В. Карев. – Харьков, 2005. – 137 с. : табл. – 16, рис. – 40.**

В монографии освещены основные положения хирургической доктрины и результаты многолетних исследований по изучению одного из самых сложных видов травмы – тяжелых повреждений каркаса грудной клетки.

В основу этого исследования положен авторский и коллективный опыт, накопленный в отделении травматического шока Института общей и неотложной хирургии АМН Украины. Представлены современные данные о структуре, исходах и патогенезе нарушений газообмена при закрытой травме груди. Приве-

дены различные виды классификаций, особенности диагностики при травматической нестабильности каркаса грудной клетки, а также методы лечения таких пострадавших. На основании собственных результатов лечения пострадавших с тяжелой травмой груди акцентировано внимание на современных методах оперативного лечения повреждений каркаса грудной клетки. В книге нашли отображение вопросы лечебной тактики и интенсивной терапии при травматической нестабильности каркаса груди. Полученные результаты свидетельствуют о том, что разработанный и внедренный авторами подход является наиболее рациональным и может быть рекомендован к широкому внедрению в практику хирургических специализированных отделений.

Книга рассчитана на хирургов, травматологов, широкий круг врачей-клиницистов, а также преподавателей и студентов высших медицинских учебных заведений.



УДК 618.2/3+616.61, ББК 57.16+56.9  
ISBN 966-8599-17-9

**Андон'єва Н.М. Хвороби нирок і вагітність / Н.М. Андон'єва, В.М. Лісовий. – Харків : Форт, 2006. – 128 с.**

Монографія присвячена особливостям сечової системи в гестаційному періоді. В ній відображена клінічна характеристика різних захворювань нирок в період вагітності. Особливу увагу приділено сучасній діагностиці та патронажу вагітних залежно від нозологічної форми захворювання.

В роботі використані матеріали українських, зарубіжних, а також власних досліджень з проблеми ураження нирок у вагітних.

Даний матеріал може бути використаний як навчальний посібник, який розширить рівень знань фахівців різного профілю при наданні допомоги пацієнткам, які страждають на екстрагенітальну патологію.



УДК 617-089-085.33, ББК 54.5  
ISBN 966-8026-75-6

**Антибиотики и антибактериальная терапия в хирургии / В.А. Сипливый, А.И. Дронов, Е.В. Конь, Д.В. Евтушенко. – К., 2006. – 100 с.**

Представлены сведения об основных классах антибактериальных препаратов. Изложены вопросы применения антибиотиков в профилактике хирургической инфекции и антибактериальной терапии интраабдоминальных инфекций. Рассмотрены вопросы ступенчатой терапии, выбора адекватной антибактериальной терапии; представлена антибактериальная терапия холангита, острого панкреатита, перитонита, хирургического сепсиса. Отражена антибиотикорезистентность возбудителей хирургической инфекции и пути ее преодоления,

аллергические реакции на антибиотики.

Для интернов, клинических ординаторов, врачей.



УДК 616.5-002-056.43-053.2

**Атопичний дерматит / М.Л. Аряєв, В.А. Клименко, А.І. Кожем'яка, В.О. Фьоклін. – К., 2006. – 88 с.**

У монографії узагальнено літературні дані та дослідження авторів з проблеми атопічного дерматиту у дітей. Представлено епідеміологію, етіологію, механізми розвитку, клініку, діагностику та диференціну діагностику атопічного дерматиту, описано сучасні методи лікування, реабілітації та профілактики атопічного дерматиту у дитячому віці.

Монографія призначена для педіатрів, лікарів загального профілю/сімейної медицини, алергологів, дерматологів, інтернів, студентів вищих навчальних закладів.



УДК 616.314-089.23-77, ББК 56.6

**Голик В.П. Клинико-технологическое качество в ортопедической стоматологии: материалы для изготовления индивидуальных зубодесневых предохранителей / В.П. Голик, В.Г. Томилин, И.В. Янишен. – Харьков : ХГМУ, 2006. – 136 с.**

Монография посвящена повышению клинико-технологического качества индивидуальных зубодесневых предохранителей за счет улучшения физико-механических и технологических свойств нового отечественного винилсилоксанового материала "Боксил-Экстра", который используется для изготовления индивидуальных зубодесневых предохранителей. Изучены физико-механические и клинико-технологические свойства различных материалов, которые применяются для этих целей в клиниках ортопедической стоматологии Украины.



УДК [616.98:578.828.6]-092:612.017.1

**Дащук А.М. ВИЧ/СПИД инфекция / А.М. Дащук, Л.И. Черникова. – 2-е изд., доп., перераб. – Харьков, 2006. – 657 с.**

В книге представлены современные сведения о этиологии, патогенезе, диагностике ВИЧ-инфекции. Детально рассмотрена клиника поражений кожных покровов, слизистых оболочек, висцеральных органов, нервной системы при СПИДе.

Монография предназначена врачам дерматовенерологам, инфекционистам, эпидемиологам, хирургам, урологам, акушерам-гинекологам, студентам и ординаторам медицинских вузов.



УДК 615.916'1:546.161

ISBN 345-8250-61 -8

**Жуков В.И. Фториды: биологическая роль и механизм действия / В.И. Жуков, О.В. Зайцева, В.И. Пивень. – Белгород, 2006. – 220 с.**

В монографии приведены сведения о физико-химических свойствах фтора и его соединений, распределении их в окружающей среде. Показана физиологическая роль и причины возникновения кариеса и флюороза при нарушении баланса фтора в организме. Обоснованы профилактические мероприятия этих патологических состояний и раскрыты механизмы формирования структурно-метаболических изменений при действии острых и хронических фторидных интоксикаций. Установлено, что фторид натрия способен стимулировать сво-

боднорадикальные процессы, перекисное окисление липидов, окислительную модификацию белков на фоне ингибирования антиоксидантной системы, синтеза белка, РНК, ДНК, в основе которых лежит мембранная патология и нарушение биоэнергетики.





УДК 615.38+615.456.3]:617, ББК 54.5+53.51

**Инфузионная терапия и парентеральное питание в хирургии / В.В. Бойко, Т.В. Козлова, В.А. Краснокутский, В.Е. Мушенко. – Харьков, 2006. – 139 с.**

Книга освещает современное состояние проблемы инфузионной терапии у тяжелых больных хирургического профиля; показания и противопоказания к использованию различных инфузионных сред; показания, противопоказания и методы проведения парентерального питания. Содержит характеристику существующих растворов для инфузионной терапии и парентерального питания, алгоритмы инфузионной терапии больных, поступающих в стационары в состоянии шока. Может быть использована как руководство в работе врача интенсивной терапии, анестезиолога, хирурга, а также может быть полезна как

учебное пособие врачам-интернам и студентам старших курсов медицинских институтов.




УДК 338.46:61, ББК 65.495

ISBN 966-8855-17-5

**Каминская Т.М. Рынок медицинских услуг: опыт теоретико-институционального анализа / Т.М. Каминская. – Харьков : ИПП "Контраст", 2006. – 296 с.**

Монография посвящена анализу процессов формирования и развития рынка медицинских услуг и его инфраструктуры, характерных для постиндустриальной и переходной экономических систем. Особое внимание уделяется факторам институциональной среды, которые задают рамки возможного в совершенствовании здравоохранения, определяют направленность и эффективность реформ в этой сфере.

Для преподавателей, научных работников, аспирантов и студентов экономических специальностей, а также работников органов управления здравоохранением и тех, кто активно занимается медицинским менеджментом.



УДК 616.37-002+616.37- 001, ББК 54.5

ISBN 966-303-094-1

**Панкреатит. Травмы поджелудочной железы / И.А. Криворучко, В.В. Бойко, Н.И. Березка [и др.]. – Харьков, 2006. – 44 с.**

В монографии обобщены результаты многолетних разноплановых исследований авторов по проблемам этиологии, патофизиологии и комплексного лечения различных форм острого и хронического панкреатита, а также травм поджелудочной железы. Подробно рассмотрены вопросы хирургической анатомии и физиологии ПЖ, варианты течения панкреатита и современные шкалы оценки тяжести состояния больных, приведены принципы диагностики, определены критерии тяжести и прогнозирования различных форм панкреатита, а также травм поджелудочной железы. Показаны преимущества и недостатки существующих классификаций, критически оценены результаты лечения больных, усовершенствованы и разработаны новые способы хирургического лечения, на современном уровне изложены вопросы профилактики и лечения послеоперационных осложнений.

Руководство рассчитано на хирургов, реаниматологов, патофизиологов, студентов медицинских вузов.



УДК 616.724 - 091.8, ББК 56.6 + 28.706  
ISBN 966-8607-15-5

**Рябокoнь Е.Н. Височно-нижнечелюстной сустав человека: головка нижней челюсти / Е.Н. Рябокoнь. – Харьков, 2006. – 110 с. : ил.**

В книге представлены современные данные о морфогенезе, структуре, функции и биомеханике костного элемента височно-нижнечелюстного сустава, а именно головки нижней челюсти. Уделено внимание возрастным изменениям этого элемента сустава.

Книга предназначена для врачей-стоматологов и челюстно-лицевых хирургов, анатомов, физиологов, студентов, интернов и врачей смежных специальностей, интересующихся проблемами височно-нижнечелюстного сустава.



УДК 616-053.12/.37:613.95, ББК 51.1(4Укр)4  
ISBN 966-8182-60-X

**Стенкова Н. Ви і ваш малюк: від зачаття до трьох років / Н. Стенкова ; за наук. ред. Т.В. Фролової. – Харків : ВД "ШКОЛА", 2006. – 544 с.**

У книзі розглянуто питання, пов'язані з народженням дитини, включаючи й період очікування цієї події батьками.

Розвиток малюка, догляд за ним, важливість спілкування з лікарем – про все це розказано просто й доступно.

Призначена для батьків, ця книга може стати в пригоді й середньому медичному персоналу.



УДК 616.314-089.23-77:615.461, ББК 56.6

**Томилин В.Г. Разработка и клиническое обоснование применения индивидуальных зубодесневых предохранителей из материала "Боксил-Экстра" / В.Г. Томилин. – Харьков : ХГМУ, 2006. – 136 с.**

Монография посвящена повышению клинико-технологического качества индивидуальных зубодесневых предохранителей за счет улучшения физико-механических и клинико-технологических свойств нового отечественного винилсилоксанового материала "Боксил-Экстра", который используется для изготовления индивидуальных зубодесневых предохранителей в клиниках ортопедической стоматологии Украины.



УДК 616.21 - 057: 613.164 +616.22, ББК 56.8

ISBN 966-8604-02-4

**Трикоза В.О. Професійні захворювання ЛОР органів у робітників машинобудування / В.О. Трикоза, В.В. Леонов, В.П. Брикалін. – Харків : Колегіум, 2006. – 67 с.**

В умовах сучасного виробництва існує досить значна кількість несприятливих факторів, які протягом певного часу можуть стати однією з причин розвитку професійної патології ЛОР-органів (нейросенсорна приглухуватість, хронічні алергічні захворювання верхніх дихальних шляхів, фонастенії від перенапруги голосового апарата та ін.).

До видання увійшли необхідні відомості з питань професійної патології слухового аналізатора – нейросенсорна приглухуватість, ураження слизової оболонки верхніх дихальних шляхів від впливу хімічних та алергізуючих речовин, порушення голосового апарата від перенапруги. Наведена інформація про деякі варіанти професійного раку гортані від впливу канцерогенних речовин на виробництві (нікель та його сполуки, шестивалентний хром, кремнезем кристалізований, іприт сірчаний, етилхлоргідрин, фенол-формальдегідні смоли, азбестова запиленість та ін.). Аналогів подібного видання в Україні немає. На наш погляд, видання буде корисним для удосконалення лікарів при вивченні професійної патології, що сприятиме більш поглибленому та своєчасному прийняттю певних необхідних профілактичних заходів.



УДК 618.19-006.327-006.2, ББК 57.15

ISBN 966-8690-32-X

**Фиброзно-кистозная болезнь молочных желез / В.В. Чугай, И.А. Криворучко, А.А. Тонкоглас [и др.]. – Харьков : Прапор, 2006. – 64 с.**

Монография посвящена клинике, диагностике и лечению фиброзно-кистозной болезни молочных желез. В ней подробно освещены вопросы этиологии и патогенеза этого заболевания. Особое внимание уделяется современным методам обследования больных. Предложен большой спектр рационального консервативного лечения различных форм фиброзно-кистозной болезни, определены показания для их оперативного лечения.

Книга предназначена для врачей-интернов, семейных и практических врачей, главным образом хирургов, онкологов и гинекологов. Рекомендована студентам старших курсов медицинских университетов.



УДК 617.54-001+617.55-001]-07-089+616-001-031.14, ББК 54.58

**Хирургия доминирующих повреждений груди и живота при политравме / П.Н. Замятин, В.В. Бойко, Н.К. Голобородько, А.Е. Зайцев. – Харьков, 2006. – 182 с.**

В монографии дано теоретическое обоснование и новое решение вопросов диагностики и лечения пострадавших с доминирующими повреждениями груди и живота в раннем периоде травматической болезни путем внедрения предложенных технологий, направленных на уменьшение количества осложнений и показателей летальности.



УДК 616.516.5-053.2-036.2-02-07-08-084

**Атопический дерматит в практике педиатра / Н.Л. Аряев, В.А. Клименко, А.И. Кожемяка, В.А. Феклин. – К., 2007. – 88 с.**

В монографии обобщены литературные данные и исследования авторов по проблеме атопического дерматита у детей. Представлены эпидемиология, этиология, механизмы развития, клиника, диагностика и дифференциальная диагностика атопического дерматита, описаны современные методы лечения, реабилитации и профилактики атопического дерматита в детском возрасте.

Монография предназначена для педиатров, врачей общего профиля/семейной медицины, аллергологов, дерматологов, интернов, студентов высших учебных медицинских заведений.



УДК 616.85+616.89-008.442, БК 88.4

ISBN 979-966-88-26-34-3

**Гавенко В.Л. Невротические расстройства у несовершеннолетних, находящихся в местах лишения свободы : монография / В.Л. Гавенко, А.М. Кожина, О.А. Несен. – Харьков : Полиграфист, 2007. – 252 с.**

В монографии на основе системного подхода к оценке результата комплексных клиничко-психопатологических, психодиагностических, электрофизиологических исследований установлена причинно-следственная взаимосвязь биологических, социально-психологических и клиничко-психопатологических факторов, определяющих формирование невротических расстройств у подростков, находящихся в местах лишения свободы. Систематизированы патогенетически значимые факторы формирования невротических расстройств у подростков, находящихся в условиях пенитенциарной системы.

Описана специфика клиничко-структуры, динамика клиничко-течения и особенности синдромогенеза невротических расстройств у подростков, находящихся в местах лишения свободы. В структуре невротических расстройств у несовершеннолетних правонарушителей выделены: тревожный, неврастенический, астено-апатический и меланхолический варианты депрессивных расстройств; неврастения; фобический, компульсивный и обсессивный варианты обсессивно-компульсивных расстройств, а также комплекс аффективных, вегетативных, двигательных и сенсорных нарушений при диссоциативных (конверсионных) расстройствах. На основании полученных в ходе работы результатов разработаны базовые критерии для построения патогенетической терапии невротических расстройств у подростков, находящихся в условиях пенитенциарной системы.

Разработаны индивидуальные патогенетически обоснованные программы профилактики невротических расстройств у подростков, находящихся в местах лишения свободы, и показана их эффективность.




УДК 616.24-002.3, ББК54.12-1, ISBN 978-966-422-006  
ISBN 978-966-8690-59-4

**Гнойные заболевания легких и плевры / под ред. проф. В.В. Бойко, проф. А.К. Флорикяна ; авт. кол. : В.В. Бойко, А.К. Флорикян, Ю.В. Авдосьев [и др.]. – Харьков : Прапор, 2007. – 576 с.**

В книге обобщены результаты многолетних исследований авторов, а также данные литературы, посвященные проблеме гнойных заболеваний легких и плевры. Изложены вопросы патофизиологических изменений, диагностики, клинического течения, лечения острых и затяжных пневмоний, острых и хронических абсцессов и эмпием плевры, приведены особенности современной фармакотерапии гнойных заболеваний легких и плевры.

Монография предназначена для общих и торакальных хирургов, пульмонологов, терапевтов, врачей-интернов.



УДК 616.314-089.23-77

**Голік В.П. Клініко-технологічна якість в ортопедичній стоматології: фіксувальні стоматологічні матеріали для адгезивних мостоподібних протезів / В.П. Голік, Р.В. Кузнєцов. – Харків, 2007. – 138 с.**

Монографія присвячена питанню підвищення якості фіксації адгезивних мостоподібних протезів за рахунок впровадження сучасного вітчизняного фотокомполітного матеріалу "Стомазит-LC" як фіксувального агента. Також вивчені та запропоновані методи планування та удосконалення конструкції АМП, що значно підвищують міцність фіксації та терміни користування цими конструкціями.

Монографія призначена для студентів, інтернів, стоматологів-ортопедів та зубних техніків. Окрім цього, монографія може бути використана викладачами

навчальних закладів медичного профілю різних рівней акредитації для впровадження в навчальний процес.



УДК 575(091):378.661.(477.54)(042.5)

**Гречанина Е.Я. Молекулярная медицина: реальность и перспективы : актовая речь на научной сессии Харьковского государственного медицинского университета 16 января 2007 года / Е.Я. Гречанина. – Харьков : ХГМУ, 2007. – 120 с.**

Генетика, прежде чем получить статус основной науки о жизни, прошла столетний путь, полный драматизма. Взлеты и падения самой науки и ее верных служителей чередовались как G-бандинг хромосом. На древе жизни – Родословной генетической семьи, построенной ВОЗ, в начале прошлого столетия сверкали имена отечественных генетиков: А.А. Прокофьевой-Бельговской, Н.В. Тимофеева-Ресовского, Н.И. Вавилова, С.Н. Давыденкова, В.П. Эфроимсона, Н.П. Дубинина, К.М. Кольцова, внесших огромный вклад в развитие мировой фундаментальной и клинической генетики. Потом 20 лет безмолвия, "непродуктивного периода", "геноцида генетиков". И лишь в 60-х годах XX столетия появились ученые, преодолевшие "исторический страх" перед возрождением генетики. И среди них украинские ученые: Иван Иванович Грищенко, Валерий Гаевич Шахбазов, Виктор Демьянович Дышловой, которые увлекли своими идеями группу научной молодежи, отдавшей свою энергию изучению "таинственной" для многих генетики...



УДК 616-006 04-092.19/4, ББК 55.6  
ISBN 966-03-3662-4

**Иммунологические аспекты неопластомогенеза (наследственные предрасположенности, онтогенез, стресс) / Т.И. Коляда, Н.В. Васильев, Н.В. Чердынцева [и др.] ; под ред. Н.В. Васильева. – Харьков : Фолио, 2007. – 206 с.**

Монография посвящена одной из актуальных проблем в медицине – роли онкогенных вирусов в этиологии доброкачественных и злокачественных новообразований. Представлены данные о молекулярных механизмах онкогенного действия ДНК- и РНК-вирусов человека на клетки макроорганизма.



УДК 613.62:616-084(477), ББК 51.24  
ISBN 978-966-96782-2-5

**Клінічна епідеміологія у медицині праці / за ред. проф. Є.Я. Ніколенко. – Харків : ФОП Шлемич С. Ф., 2007. – 272 с.**

У книзі викладено актуальні питання сучасної медицини праці, наведено результати клініко-епідеміологічних досліджень щодо професійної захворюваності працівників промислових підприємств. Приділено увагу опрацьованим підходам з обліку та динамічного контролю стану здоров'я працюючих у рамках соціально-гігієнічного моніторингу в медицині праці.



УДК 617.585-001.514-036.11-08

**Комплексное хирургическое лечение открытых повреждений голеностопного сустава при политравме / Д.Д. Битчук, А.Г. Истомин, В.В. Бойко [и др.]. – Харьков : Шейнина Е.В., 2007. – 152 с. : рис. 48, табл. 19.**

В монографии освещены основные положения оказания хирургической помощи пострадавшим с политравмой и, в частности, с сочетанными открытыми повреждениями голеностопного сустава, современные аспекты лечения открытых повреждений голеностопного сустава.

В книге нашли отображение вопросы лечебной тактики и влияния низкоинтенсивного лазерного излучения на регенерацию костной ткани.

Полученные результаты свидетельствуют о том, что разработанный и внедренный авторами подход является наиболее рациональным и может быть рекомендован к внедрению в практику специализированных отделений по лечению пострадавших с политравмой и травматологических отделений.

Книга рассчитана на хирургов, травматологов, широкий круг врачей-клиницистов, а также преподавателей и студентов высших медицинских учебных заведений.



УДК 61(092)(470)(477), ББК 83.3Р

ISBN 966-7839-02

**Лахно С.Н. М.А. Максимович в літературній житті Росії та України 1830–1870-х років / С.Н. Лахно. – Харків : Парус, 2007. – 68 с.**

Книга "М.А. Максимович в літературній житті Росії та України 1830–1870-х років" предназначена в первую очередь для молодых филологов, она так же будет интересна историкам и этнографам, фольклористам и лингвистам. Особое внимание уделено неизвестным фактам биографии, научной и творческой деятельности М.А. Максимовича.

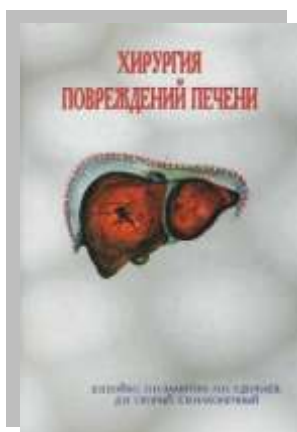


УДК 616-03-056.173, ББК 51.1(24)

ISBN 978-966-96957-2-7

**Пивоваров О.В. Розробка лікувально-профілактичних заходів для учнівської та студентської молоді з ознаками синістральності / за ред. проф. В.Г. Самохвалова. – Харків : ХНМУ, 2007. – 400 с.**

У роботі розглянуто походження та роль функціональної асиметрії людини в цілці її здоров'я, проведено дослідження рівня моторного лівшества учнів та студентів, визначено особливості лівшества у спортсменів, встановлено вплив синістральності на стан здоров'я, зокрема за окремими групами захворювань, подано результати лікувально-профілактичних заходів.



УДК 616.36-001-089, ББК 54.13

**Повреждения печени / В.В. Бойко, П.Н. Замятин, Н.Н. Удербаетв [и др.]. – Харків, 2007. – 240 с.**

В монографии изложены теоретическое обоснование и новое решение вопросов диагностики и лечения пострадавших с травматическими повреждениями печени путем внедрения предложенных технологий, направленных на уменьшение количества осложнений и снижение показателей летальности.

В основу этого исследования положен авторский и коллективный опыт, накопленный в отделении травматического шока Института общей и неотложной хирургии АМН Украины и отделении политравмы ГКБ СМП им. проф. А.И. Мещанинова. Рассмотрены топографо-анатомические особенности печени,

освещены основные вопросы хирургического подхода к лечебной тактике при повреждениях печени. Приведены различные виды классификаций, особенности диагностики при травматических повреждениях печени, а также методы лечения таких пострадавших. Особое внимание уделено хирургической тактике, в частности, вопросам многоэтапных хирургических вмешательств и реинфузии крови при тяжелых травматических повреждениях печени с массивным кровотечением. Полученные результаты свидетельствуют о том, что разработанный и внедренный авторами подход является наиболее рациональным и может быть рекомендован к широкому внедрению в практику специализированных хирургических отделений.

Книга рассчитана на хирургов, реаниматологов, широкий круг врачей-клиницистов, а также преподавателей и студентов высших медицинских учебных заведений.



УДК 616.517-092:612.015.14:612.26.015.11, ББК 55.83  
ISBN 978-966-8549-27-4

**Пронин В.А. Патология червеобразного отростка и аппендэктомия / В.А. Пронин, В.В. Бойко. – Харьков : СИМ, 2007. – 271 с. : ил.**

Видання присвячене проблемі гострого апендициту, що займає лідируюче положення серед хірургічних захворювань, які потребують невідкладного лікування. Чітка систематизація великого обсягу матеріалу дозволяє практичному лікареві знайти досить повну інформацію про етіологію, патогенез, діагностику, клінічний перебіг запалення червоподібного відростка, методики проведення операції, раціональну тактику лікування післяопераційних ускладнень.

Призначається хірургам, лікарям інших спеціальностей, студентам вищих навчальних закладів медичного профілю, а також усім, хто цікавиться історією медичної науки.




УДК 616.346.2 + 616.346.2-089.87, ББК 54.57  
ISBN 978-966-303-159-0

**Сипливый В.А. Дистальный спленоренальный венозный шунт: клинические и патофизиологические последствия, прогнозирование исходов операции / В.А. Сипливый, А.В. Береснев. – Харьков : ХНАДУ, 2007. – 152 с.**

Представлены результаты многопланового исследования: изучены последствия операции дистального венозного спленоренального шунтирования в эксперименте и в клинике, у больных циррозом печени и сахарным диабетом I типа.

В эксперименте с помощью гистологических, гистохимических, электронно-микроскопических (для печени) методов изучен характер морфологических изменений в органах, вовлеченных в сосудистую перестройку при выполнении операции спленоренального шунтирования (печень, почки, поджелудочная железа, селезенка, надпочечники), степень и сроки восстановления их структуры. Впервые описано снижение морфофункциональной активности островков Лангерганса поджелудочной железы через месяц после выполнения спленоренального шунтирования. Особое место уделено роли морфологических изменений печени в определении исходов операции дистального спленоренального шунтирования у больных циррозом. Проведен количественный анализ структурных нарушений печени при циррозе, на основании чего выделены типы морфологической картины цирроза, определяющие ее функциональные резервы. Отражена патофизиология раннего послеоперационного периода, непосредственные и отдаленные результаты операции спленоренального шунтирования у больных циррозом печени. Представлена методика компьютерного прогнозирования непосредственных и отдаленных результатов операции. Важное место занимает описание клинических и метаболических последствий операции дистального спленоренального шунтирования у больных сахарным диабетом I типа, роли аутоиммунных нарушений в проявлении органной и тканевой патологии при диабете и их коррекции.





УДК 613.865/.867:616.003.96-057.875, ББК 88.3

ISBN 978-966-2094-03-9

**Соколова И.М. Психофизиологические механизмы адаптации студентов / И.М. Соколова. – Харьков : ХГМУ, 2007. – 364 с.**

В монографии представлены теоретико-методологические основы психофизиологических механизмов возникновения и предупреждения дезадаптации студентов в начале обучения при массовом исследовании. С позиций системного подхода определен характер структурно-функциональных взаимосвязей психофизиологических, психических и социально-психологических факторов риска дезадаптации студентов с учетом пола и периода обучения. Разработана и апробирована концепция профилактики, коррекции и дезадаптации студентов

с учетом особенностей ее проявления.

Монография предназначена широкому кругу читателей и в первую очередь психофизиологам, практическим и медицинским психологам, педагогам, медицинским работникам, студентам, аспирантам, а также преподавателям, которые читают курсы по психофизиологии, психодиагностике, экспериментальной, возрастной и дифференциальной психологии.



УДК 616.33/.34-005.1-036.11-089.5-08

ISBN 978-966-8204-71-5

**Стратегія анестезії та інтенсивної терапії при гострих кровотечах високого операційного ризику / В.В. Бойко, С.В. Сушков, О.О. Павлов, О.А. Винокурова. – Харків : ТО Ексклюзив, 2007. – 97 с. : іл. 3, табл. 6.**

В монографії викладено основні принципи анестезіологічного забезпечення гострої крововтрати високого операційного ризику, що базуються на використанні стратегічного підходу, основною метою якого є регламентація лікувальних заходів з реалізацією у вигляді зменшення термінів перебування пацієнтів у відділенні інтенсивної терапії. Узагальнено світовий досвід та результати власних досліджень з інтегрованим підходом до процесу лікування пацієнтів високого операційного ризику.

Призначається для практикуючих лікарів-хірургів, лікарів-анестезіологів та лікарів-інтернів.



УДК 616.1:616.12-008.331:615.357.014.4:577.7:612.013, ББК 28.705+52.5+54.10

ISBN 978-966-2046-01-4

**Цитокины: общебиологические и кардиальные эффекты / О.Н. Ковалева, Т.Н. Амбросова, Т.В. Ащеулова, С.В. Демьянец. – Харьков, 2007. – 226 с.**

В научном издании рассмотрены особенности функционирования цитокиновой системы в человеческом организме. Обобщены современные классификации цитокинов. Подробно представлены данные о названиях (синонимы), строении, клетках-продуцентах и клетках-мишенях интерлейкинов. Суммированы биологические эффекты различных интерлейкинов. Приведены данные о патофизиологической роли цитокинов в формировании эндотелиальной дисфункции, атеросклероза, сердечной недостаточности, включая собственные

экспериментальные данные. Несколько разделов посвящены фактору некроза опухолей. Изложена история его открытия, физико-химические характеристики, биологическая роль. Освещены современные представления о роли фактора некроза опухолей в развитии сердечно-сосудистых заболеваний и представлены данные исследования активности цитокина при артериальной гипертензии. Отдельный раздел посвящен программированной клеточной смерти – апоптозу.

Издание предназначено для научных работников в области кардиологии, биологии, иммунологии и общей патологии.



УДК 616.5-001/-002-053.2, ББК 55.8+57.33

ISBN 978-966-96782-1-8

**Черкашина Л.В. Вільнорадикальне окислення при системних дерматозах: стан та патогенетична корекція при псоріазі (перекисне окислення ліпідів, окислення білків та нуклеїнових кислот, механізми гліколізу та біоенергетики клітин, антиоксидантно/оксидантна система, антиоксиданти) / Л.В. Черкашина, С.П. Шкляр, А.М. Біловол. – Харків : ФОР Шлемич С.Ф., 2007. – 184 с.**

У монографії відображені закономірності змін окисно-відновних та біоенергетичних процесів, які достовірно пов'язані з клінічними особливостями перебігу захворювання, його тривалістю, стадією, тяжкістю та поширеністю. Доведено, що стан окисно-відновних процесів та їх біоенергетичного забезпечення залежить від тривалості захворювання, яка впливає на зниження енергетичного потенціалу з пошкодженням окремих ланок енергетичного метаболізму за рахунок гальмування аеробних механізмів гліколізу та збільшення рівня окисної модифікації і ступеня окисної деструкції білків. Обґрунтовано систему прогностичних клінічних еквівалентів виразності оксидативного стресу. Доведено, що системний вплив антиоксидантної корекції у структурі ефективності розподіляється на метаболічну, клініко-функціональну та морфологічну складові, як прояви комплексного лікування хворих на псоріаз. З'ясовано, що ефективність корекції залежить від формули розладів метаболічного забезпечення окисно-відновних процесів та мішені впливу антиоксидантного засобу.



УДК 616.33.34-005.1-036.11-089.5-08+УДК 519.7:007.52

ISBN 978-966-8204-90-6

**Анализ клинических данных в медицинских исследованиях на основе методов вычислительного интеллекта / В.В. Бойко, Е.В. Бодянский, Е.А. Винокурова [и др.]. – Харьков : ТО Эксклюзив, 2008. – 120 с.**

В монографии рассмотрены вопросы постановки клинического исследования, способы работы с первичной информацией и методы анализа клинических данных. Показана актуальность и целесообразность использования методов вычислительного интеллекта и их преимущества по сравнению с традиционными методами. Обработка клинических данных по изучению патогенеза синдрома острого повреждения желудка была проведена на основе интеллектуальных методов анализа.

Предназначена для врачей широкой практики, врачей-интернов, аспирантов медицинских и технических университетов и аналитиков медицинских данных.



УДК 616.718.19-001-089:612.76, ББК 28.071+54.58+54.8

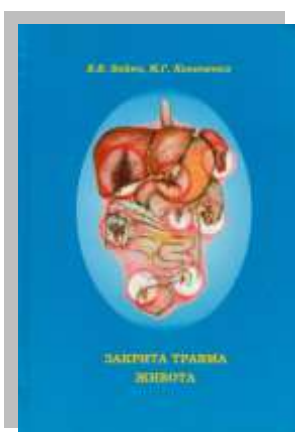
ISBN 978-966-2094-24-4

**Биомеханические аспекты хирургии таза при политравме / Д.Д. Битчук, В.В. Бойко, А.Г. Истомин [и др.]. – Харьков : ХНМУ, 2008. – 107 с. : рис. 41, табл. 3.**

В монографии освещены биомеханические аспекты оказания хирургической помощи пострадавшим с множественными, ассоциативными и сочетанными травмами таза. В основу работы положены теоретические и экспериментальные исследования авторов и коллективный опыт, накопленный в травматологических отделениях больницы скорой неотложной медицинской помощи им. проф. А.И. Мещанинова г. Харькова и отделении травматического шока,

реанимации и интенсивной терапии Института общей и неотложной хирургии АМН Украины, являющихся клиническими базами Харьковского национального медицинского университета.

Приведены современные воззрения на структурно-функциональные особенности пояса нижних конечностей, экспериментальные данные о прочностных характеристиках связок крестцово-подвздошных суставов, концептуальная модель пато- и саногенеза нестабильности таза. Проанализированы основные варианты повреждений таза и их классификации, особенности диагностики повреждений таза при политравме, биомеханически обоснованные методы лечения. Проведенные исследования свидетельствуют о высокой эффективности научно обоснованных способов диагностики и лечения повреждений таза при политравме, что позволяет рекомендовать эти разработки к внедрению в практику отделений по лечению пострадавших с политравмами.



УДК 616.381-001, ББК 54.13

ISBN 978-966-2046-33-5

**Бойко В.В. Закрыта травма живота / В.В. Бойко, М.Г. Кононенко. – Харків, 2008. – 528 с.**

В монографії викладено теоретичне обґрунтування та нове вирішення питань діагностики та лікування пацієнтів із травмами внутрішніх органів черевної порожнини шляхом впровадження запропонованих технологій, направлених на зменшення кількості ускладнень та зниження рівня летальності.

На підставі результатів лікування пацієнтів із закритими травмами живота акцентовано увагу на сучасних методах оперативного лікування таких ушкоджень. Отримані результати свідчать про те, що розроблений та впроваджений авторами підхід є найбільш раціональним і може бути рекомендований до широкого впровадження в практику спеціалізованих хірургічних відділень.

Отримані результати свідчать про те, що розроблений та впроваджений авторами підхід є найбільш раціональним і може бути рекомендований до широкого впровадження в практику спеціалізованих хірургічних відділень.



УДК 612.017+591.147.3+616.74-009.17

ISBN 978-966-96780-9-0

**Бойко В.В. Лечение миастении с учетом иммунофизиологических фенотипов / В.В. Бойко, Е.М. Климова, А.Н. Кудревич. – Харьков : Изд-во Шейниной Е.В., 2008. – 424 с.**

Авторами проведено комплексное лабораторно-диагностическое и экспериментальное исследование, посвященное изучению гетерогенности иммунофизиологических показателей при нарушении нервно-мышечной проводимости и изменении морфологии тимуса, что позволило вычленить иммунофизиологические варианты при этом заболевании и разработать клеточную тест-систему для скрининга вариантов. Разработаны принципы классификации возможных вариантов иммунного ответа и рецепторной инициации при миастении. Определены значимые и ведущие параметры иммунореактивности и генетически детерминированный полиморфизм реакций, определяющих угнетение нервно-мышечной проводимости и изменение морфологии тимуса. Изучены варианты изменения факторов неспецифической резистентности при миастении и особенности межклеточных взаимодействий, реализующих иммунные реакции. В монографии обоснованы принципиальные положения о ведущем значении иммунных нарушений в развитии нарушений нервно-мышечной проводимости при миастении, выделены иммунофизиологические фенотипы заболевания, что служит предпосылкой для разработки принципиально новой стратегии дифференцированного лечения миастении. Монография представляет интерес для врачей-хирургов, специалистов-иммунологов, физиологов, неврологов, а также для студентов вузов медико-биологического профиля.



УДК 616.367-003.217, ББК 54.13

ISBN 978-966-2046-22-9

**Бойко В.В. Холедохолитиаз (диагностика и оперативное лечение) / В.В. Бойко, Г.А. Клименко, А.В. Малоштан. – Харьков : Новое слово, 2008. – 216 с. : ил.**

В монографии обобщены данные мировой литературы, многолетних разнонаправленных исследований по проблемам лечения холедохолитиаза и его осложнений, а также личный опыт авторов. Подробно рассмотрены вопросы прикладной анатомии панкреатобилиарнододенальной зоны, физико-химические и патофизиологические механизмы образования камней, диагностика и лечение холедохолитиаза на разных этапах заболевания. Много внимания уделяется как традиционным, так и современным высокотехнологическим эндоскопическим методам оперативного лечения. Рассчитано на хирургов-гепатологов, общих и эндоскопических хирургов, врачей-интернов, студентов высших медицинских учебных заведений.



УДК 547.426.2, ББК 35.61

ISBN 978-966-7875-26-8

**Биологически активные масла и продукты на их основе (эфирные масла, каротиноиды и др.): биология; биохимия; применение; методы определения : учеб. пособие / Л.В. Кричковская, С.И. Чернышев, Г.В. Донченко [и др.]; под ред. Л.В. Кричковской. – Харьков : Модель Вселенной, 2008. – 266 с.**

В издании обобщены данные по эфирно-масличному сырью, полученному из растений, произрастающих в Украине. Приведен анализ данных по их физико-химическим показателям и физиологической активности. Отображены результаты экспериментов, подтверждающих лечебное действие эфирных масел.



УДК 615.036.8

ISBN 978-966-8855-35-1

**Киричек Л.Т. Стресспротекторы в эксперименте и в клинике / Л.Т. Киричек. – Харьков : ИПП "Контраст", 2008. – 304 с. : 15 ил.**

Монография посвящена актуальной проблеме современной медицины – экспериментальному изучению препаратов антистрессового действия и возможностям их использования в клинике. Освещены методические подходы выявления и оценки стресспротекторного действия препаратов из разных фармакологических групп, сформулированы принципы классификации антистрессовых средств и показана их эффективность при некоторых синдромах, состояниях и заболеваниях в терапии, хирургии, неврологии и психиатрии.

Монография рассчитана на широкий круг читателей - врачей различных специальностей и общей практики, студентов, магистров, интернов и аспирантов медицинских и фармацевтических вузов.



УДК 616-056.7-092+616.33/34, ББК 52.522.15+54.132/133


ISBN 978-966-673-120-6

**Клініка та генетика спадкових захворювань, що супроводжуються шлунково-кишковими та загальними абдомінальними симптомами / О.Я. Гречаніна, Р.В. Богатирьова, О.М. Біловол [та ін.]. – Тернопіль : ТДМУ, 2008. – 216 с.**

У монографії вперше узагальнені сучасні уявлення про генетику, етіопатогенез, клініку, діагностику спадкових захворювань обміну, які супроводжуються шлунково-кишковими та загальними абдомінальними симптомами. Обговорюються питання диференційної діагностики таких захворювань. Окремо розглянуті вроджені вади розвитку шлунково-кишкового тракту. Представлено перспективні напрямки лікування хворих, які ґрунтуються на клінічному досвіді авторів та аналізі даних світової літератури.

Кожний розділ монографії містить тематичний опис клінічних спостережень, розгляд яких полегшить встановлення правильного діагнозу.

Книга призначена для лікарів-генетиків, педіатрів, гастроентерологів та студентів вищих медичних навчальних закладів.



УДК 616.153.1: 577.152.321: 616.633: 612.31.017

ISBN 966-8230-17-5

**Левицкий А.П. Пребиотики и проблема дисбактериоза / А.П. Левицкий, Ю.Л. Волянский, К.В. Скидан. – Харьков : ЭДЭНА, 2008. – 100 с.**

Представлены материалы о наличии в организме человека физиологической микробной системы, выполняющей ряд полезных функций. При патологии этой системы, именуемой дисбактериозом, создаются условия, способствующие росту развитию болезней. Для нормализации микробиоценоза обосновано применение пребиотиков – веществ, стимулирующих пробиотической микрофлоры.



УДК 61:7(02), ББК 5 + 85  
ISBN 978-966-8246-95-1

**Медицина и искусство / А.Ф. Яковцова, И.В. Сорокина, И.И. Яковцова, Н.В. Гольева. – Харьков : ИД Райдер, 2008. – 216 с.**

Что есть медицина – наука или искусство? Для ответа на этот вопрос авторы предлагают читателям погрузиться в удивительный мир художественного слова и живописи, музыки и танца, в которых искусство врачевания нашло свое яркое отображение. История развития медицины и что может дать общение с искусством для здоровья человека – основные темы, освещенные в книге. Для студентов медицинских вузов, врачей и широкого круга читателей.



УДК 616.367-003.217  
ISBN 978-966-96976-1-5

**Портальная гипертензия и ее осложнения / В.В. Бойко, В.И. Никишаев, В.И. Русин [и др.] ; под общ. ред. В.В. Бойко. – Харьков : ФОРМ Мартынук, 2008. – 335 с. : ил.**

В монографии рассмотрены патофизиологические особенности развития портальной гипертензии, клинические проявления, методы диагностики, экспериментальное моделирование этой патологии и ее коррекция. Представлены современные лечебные программы, касающиеся портальной гипертензии и ее осложнений, в том числе использование эмбриональных клеточных суспензий, ортостатическая трансплантация печени.

Предназначается врачам-гепатологам, хирургам, студентам высших медицинских учебных заведений.



УДК 616.381-002, ББК 54.5  
ISBN 978-966-8690-92-1

**Распространенный гнойный перитонит / В.В. Бойко, И.А. Криворучко, С.Н. Тесленко, А.В. Сивожелезов. – Харьков : Прапор, 2008. – 280 с.**

В монографии представлены результаты многолетних исследований по проблемам этиологии, патофизиологии и комплексному лечению гнойного перитонита. Рассмотрены вопросы патогенеза, диагностики и современной оценки тяжести состояния больных. Показаны преимущества и недостатки существующих классификаций перитонита, представлены усовершенствованные и новые способы хирургического лечения. Издание дополнено новыми литературными данными и материалами собственных исследований.

Книга рассчитана на хирургов, реаниматологов, студентов медицинских вузов.



УДК 616.36–085.32–085.244

ISBN 978-966-7619-87-9

**Роль и место антигемотоксической терапии в лечении болезней печени / О. Бабак, Е. Колесникова. – К. : Книга плюс, 2008. – 202 с. : ил.**

В монографии освещены актуальные вопросы этиологии, патогенеза и терапии хронических заболеваний печени. Экскурс в основы гемотоксикологии – связующего звена между гомеопатией и фармакологией – патогенетически обосновывает необходимость применения антигемотоксических препаратов в лечении хронических заболеваний печени. Особое внимание уделено интегративному подходу к терапии данной патологии, а именно: рациональному синтезу аллопатической (традиционной) и антигемотоксической терапии.

Представлены результаты исследований, посвященных антигемотоксической терапии хронических заболеваний печени.



УДК 616.9, ББК 55.14

**Сорокина И.В. Инфекции XXI века / И.В. Сорокина, С.А. Шерстюк. – Харьков : СПД ФЛ Михайлов Г.Г., 2008. – 256 с. : ил.**

В монографии обобщены известные авторам научные факты об этиопатогенезе, патологической анатомии, клинических особенностях, клинической и патоморфологической диагностике, мерах профилактики и основных принципах лечения таких инфекционных болезней, как ВИЧ/СПИД, SARS, прионовые инфекции и птичий грипп. Включены результаты собственных исследований авторов – сведения о патологической анатомии органов иммунной системы плодов, новорожденных и детей раннего возраста от ВИЧ-инфицированных матерей, приведены данные о структурных особенностях послета при ВИЧ-инфекции.

Монография предназначена в первую очередь для специалистов: патологоанатомов, судебно-медицинских экспертов, инфекционистов, практикующих врачей различных специальностей, студентов медицинских вузов, а также для более широкого круга читателей, интересующихся современными инфекциями.



УДК 613.9:613.86:304.3, ББК 88.5

ISBN 966-687-032-0

**Феномен маргинальности в современном украинском обществе: методологические, социологические и психогигиенические аспекты / В.А. Коробчанский, А.П. Лантух, С.В. Витрищак, Ю.Ю. Бродецкая. – Луганск : ЛугГМУ, 2008. – 312 с.**

В монографии на основе межпредметного системного подхода, с точки зрения философии, социологии и медицины рассмотрена проблема маргинальности и маргинализации современного украинского общества. Отдельно освещены теоретический, прикладной, социологический и психогигиенический аспекты проблемы деформации постсоветского общества. Показано, что феномен мар-

гинальности представляет собой явление взаимного отчуждения между традиционным обществом и нетрадиционными людьми. Рассматривается своеобразный "путь маргинала", который приводит к характерным изолированным группам, включающим этно-, био-, социомаргиналов, политических, экономических, религиозных, криминальных маргиналов и др. Особое внимание уделено актуальным вопросам детской беспризорности, психогигиеническим и социальным аспектам подросткового бродяжничества и безнадзорности, а также мерам профилактики их негативных последствий.



УДК 616.314-089.23-77:615.461, ББК 56.68

ISBN 978-966-400-078-6

**Без'язична Н.В.** Клініко-лабораторна оцінка та обґрунтування застосування нового силіконового підкладочного матеріалу для зубних протезів / Н.В. Без'язична. – Харків : Золоті сторінки, 2009. – 140 с. : іл.

Монографія присвячена вивченню фізико-механічних та клініко-технологічних властивостей поширених у клініці ортопедичної стоматології України матеріалів для виготовлення м'яких підкладок базису знімних протезів, а також нового вітчизняного вінілсилоксанового матеріалу "ПМ-С".

Запропоновані шляхи підвищення клініко-технологічної якості знімних ортопедичних конструкцій завдяки покращанню фізико-механічних властивостей нового

матеріалу, удосконаленню методики виготовлення м'яких підкладок, режимів деконтамінації у період клінічного використання.

Рекомендовано науковцям, фахівцям-практикам в галузі ортопедичної стоматології.



УДК 57.043:613

ISBN 978-966-00-0932-1

**Грищенко В.И.** Криообновление, его роль в сохранении здоровья и долголетия / В.И. Грищенко, Э.И.Алексеевская. – К. : Наукова думка, 2009. – 286 с.

Монографія посвящена принципіально новому напрямку в біології, медицині та сільському господарстві – изученню механізмів оновлення (программированої життя клітки) та криообновлення (программированої життя охолодженої та криоконсервованої клітки) по значимості порівнюваних лише з апоптозом (программированої гибелью клітки), так як являються його протиположними. Обосновується основопологаюча думка про те, що в основі здоров'я та довголіття лежить зсув динамічного взаємодія різнонаправлених процесів – апоптоза та криообновлення в сторону криообновлення.

Для біологів, медиків, тваринників та рослинників, інтересуються проблемами лікування незлічимої кількості захворювань та продовження життя, отримання більш якісного потомства во всіх поколіннях, м'ясомолочної, винної, рибної та рослинницької продукції підвищеної якості, елітних «криообновлених» насіння.



УДК 616-001.17-092-08:577.1, ББК 54.58

ISBN 978-966-8716-11-9

**Клименко М.О.** Опікова хвороба (патогенез і лікування) / М.О. Клименко, Л.Г. Нетюхайло. – Полтава, 2009. – 118 с.

В монографії узагальнені дані літератури, що стосуються сучасних уявлень про опікову хворобу: періоди, механізми, принципи та методи лікування. Також наведені результати власних експериментальних досліджень авторів, які містять нові дані про механізми опікової хвороби в різних її стадіях: про морфологічні та гістохімічні зміни ураженої шкіри, клітинні реакції периферичної крові, активність перекисного окислення ліпідів та антиоксидантного захисту в організмі, стан сполучної тканини, обміни білків, ліпідів та вуглеводів. Патогенетично обґрунтована

можливість застосування нового тканинного препарату "кріофор" для лікування опікової хвороби.

Для патофізіологів, комбустіологів та інших фахівців.





УДК 616.33/34-002.44-089, ББК 54.57

ISBN 978-966-8186-04-4

**Лупальцов В.И. Осложнения язвенной болезни желудка и двенадцатиперстной кишки: хирургическое лечение / В.И. Лупальцов. – К. : Лига-Информ, 2009. – 133 с. : ил.**

Обобщены опыт автора и собственное видение проблем хирургического лечения пациентов с наиболее распространенными осложнениями язвенной болезни желудка и двенадцатиперстной кишки. Освещены их клинические проявления и методы диагностики с учетом современных возможностей медицины. Обоснованы четкие показания и противопоказания к их хирургическому лечению, выбору метода оперативного вмешательства при различных вариантах их течения, а также консервативной терапии в дооперационном периоде. Описана техника выполнения некоторых оперативных вмешательств с учетом деталей, имеющих значение для практического хирурга. Работа иллюстрирована рисунками профессионального художника. Для студентов, интернов и практических врачей.



УДК 613.62, ББК 54.1я73

ISBN 978-966-967-826-3

**Механизмы реализации производственно-обусловленных факторов профессиональной заболеваемости (клинико-эпидемиологическое исследование) / под ред. проф. Е.Я. Николенко, проф. В.А. Капустника. – Харьков : ФЛП Шлемич С. Ф., 2009. – 160 с.**

В книге представлены результаты проспективных и одномоментных эпидемиологических исследований в организованных и неорганизованных группах популяций. Проанализированы возможные факторы риска и механизмы развития профессиональной патологии.



УДК 616.12-008.331.1-056.56-06:616.127-091.8, ББК 54.101+54.15

ISBN 978-966-2046-72-4

**Морфофункциональные изменения сердца при ожирении / О.Н. Ковалева, Т.В. Ащеулова, Т.Н. Амбросова [и др.]. – Харьков : Новое слово, 2009. – 152 с.**

В монографии представлены результаты собственных клинических и патоморфологических исследований, данные литературы о влиянии избыточной массы тела и ожирения на формирование структурно-функциональных изменений сердца.

Научное издание предназначено для терапевтов, кардиологов, эндокринологов, врачей общей практики – семейной медицины, научных работников, патологоанатомов и врачей-интернов.




УДК 616-056.52, ББК 54.152.021

ISBN 978-966-673-132-9

**Ожиріння в практиці кардіолога та ендокринолога / О.М. Біловол, О.М. Ковальова, С.С. Попова, О.Б. Тверетінов. – Тернопіль : ТДМУ, 2009. – 620 с.**

У монографії представлено комплексний підхід до проблеми ожиріння з позицій ендокринології і кардіології. Зроблено опис біологічно активних речовин, дисбаланс яких призводить не тільки до розвитку ожиріння, але і до формування серцево-судинних ускладнень. Проаналізовано різні класифікації ожиріння та його диференціально-діагностичні аспекти. При розгляді ожиріння як компонента метаболічного синдрому узагальнено сучасні поняття про концепцію стабільних стійких поєднань порушень обміну вуглеводів, ліпідів, кардіальної патології з формуванням кардіометаболічного ризику. Систематизовано відомості про спадкові й уроджені синдроми, що супроводжуються ожирінням. У власних дослідженнях, присвячених синдрому полікістозних яєчників, описано фенотипічні маркери генетичних ендокринопатій. Узагальнено принципи лікування хворих з ожирінням, підсумовано дані про вплив зниження маси тіла на ризик розвитку і клінічні прояви серцево-судинних захворювань і цукрового діабету 2-го типу.



УДК 616.379-008.64-053.2/8, ББК 54.15

ISBN 979-966-2094-33-6

**Сахарный диабет: от ребенка до взрослого / А.С. Сенаторова, Ю.И. Караченцев, Н.А. Кравчун [и др.]. – Харьков : изд-во ХНМУ, 2009. – 260 с. : ил.**

В монографии изложены современные положения, касающиеся этиопатогенеза, клиники, диагностики и лечения сахарного диабета у детей и взрослых, базирующиеся на международных и национальных стандартах. Представлены основные формы заболевания, осложнения, редкие его варианты, гестационный диабет, а также отражена стратегия формирования метаболического синдрома, критерии его диагностики и ведения больных. Рассмотрены особенности психосоциальной адаптации детей и подростков, страдающих сахарным диабетом и метаболическим синдромом.

Книга рекомендована на широкий круг читателей, может использоваться в подготовке студентов медицинских ВУЗов и врачей-интернов.

Книга рекомендована на широкий круг читателей, может использоваться в подготовке студентов медицинских ВУЗов и врачей-интернов.



УДК 617.7 : 613.9 :612.843.7

ББК 57 336.7

ISBN 978-966-2190-18-2

**Сергета И.В. Офтальмо-гигиенические аспекты современного визуального окружения детей, подростков и молодежи / И.В. Сергета, Л.В. Подригало, Н.В. Малачкова. – Винница : Діло, 2009. – 176 с.**

В монографии рассмотрены офтальмогигиенические аспекты визуального окружения современных детей, подростков и молодежи, проанализированы особенности состояния здоровья, функционального состояния организма, зрительной сенсорной системы, формирования личностных особенностей юношей и девушек, находящихся в условиях высоких визуальных и информационных нагрузок.

На основании использования информационного подхода и процедур статистического анализа осуществлена прогностическая оценка формирования донозологических состояний, связанных с визуальными нагрузками, разработана и научно обоснована комплексная система профилактических мероприятий, направленная на предупреждение возникновения нарушений со стороны зрительной сенсорной системы.

Предназначена для гигиенистов, офтальмологов, физиологов, психологов и педагогов общеобразовательных школ.



УДК 316.356.2(477), ББК 60.56

ISBN 978-966-372-249-8

**Сучасна українська сім'я: медико-соціальні аспекти / В.М. Лісовий, І.М. Шурма, В.О. Коробчанський [та ін.]. – Харків : Майдан, 2009. – 268 с.**

Запропонована поважному читачеві монографія є результатом поглибленого міждисциплінарного вивчення філософських, соціальних та медичних аспектів одного з найскладніших соціально-історичних явищ – сім'ї – у контексті сучасних перетворень українського суспільства. Книга містить систематизований матеріал, який розкриває проблемні питання щодо історичних уявлень про шлюбно-сімейні стосунки та сучасну методологію їх досліджень, сімейну політику в українському суспільстві на сучасному етапі соціальних перетворень.

Особливу увагу приділено чинникам та самому феномену здоров'я у житті сучасної української сім'ї як одному з провідних критеріїв сімейного благополуччя. Виходячи з усвідомлення деформуючого впливу певних негативних соціальних факторів сьогодення на сімейні стосунки, автори запропонували науково обґрунтовані шляхи удосконалення сімейної політики в сучасному українському суспільстві.

Автори сподіваються, що книга буде корисна фахівцям у галузі управління, філософії, соціології, медицини, психології та широкому колу читачів, які цікавляться актуальними питаннями сучасного українського суспільства та шляхами його удосконалення.



Експериментальна та клінічна медицина / гол. ред. В.М. Лісовий ; почес. ред. А.Я. Циганенко ; редкол. : М.О. Клименко, В.В. М'ясоєдов, В.О. Сипливий [та ін.] ; ХНМУ. – Харків : ВПЦ "Контраст", 2009. – Щокварт.

2005, № 1–4  
2006, № 1–4  
2007, № 1–4  
2008, № 1–4  
2009, № 1–4



Медицина сьогодні і завтра / гол. ред. В.М. Лісовий ; почес. ред. А.Я. Циганенко ; редкол. : В.А. Капустник, І.Ф. Костюк, С.Ю. Масловський [та ін.] ; ХНМУ. – Харків : ВПЦ "Контраст", 2009. – Щокварт.

2005, № 1–4  
2006, № 1–4  
2007, № 1–4  
2008, № 1–4  
2009, № 1, 2



ISBN 966–7156–29–X

Ультразвукова перинатальна діагностика / гол. ред. О.Я. Гречаніна, ред. рада : Ю.Б. Гречаніна, Л.В. Молодан, В.А. Гусар [та ін.] ; МОЗ України, Укр. асоц. лікарів ультразвуку. діагностики в перинатології, генетиці та гінекології, ХНМУ, Укр. ін-т клін. генетики ХНМУ, Харк. спеціаліз. мед.-ген. центр . – Харків : Харк. спеціаліз. мед.-ген. центр, 2008.

2005, вип. 19, 20  
2006, вип. 21, 22  
2007, вип. 23–24  
2008, вип. 25, 26, 27–28  
2009, вип. 29, 30



ISSN 1028–6016

Врачебная практика / гл. ред. Ю.В. Одинец ; редкол. : О.Я. Бабак, А.Н. Беловол, Н.Н. Велигоцкий [и др.] ; ООО "Озон ТМ Инвест", ХНМУ. – Харків : ООО "Озон ТМ Инвест", 2008. – 6 раз в год.

2005, № 1–6  
2006, № 1–6  
2007, № 1–6  
2008, № 1, 2



УДК 61:34(063), ББК 58

ISBN 966-8820-04-5

**Актуальні питання та перспективи розвитку судової медицини та криміналістики : матеріали [міжнар. наук.-практ. конф. (Харків, 14–16 вер. 2005 р.)] / відп. ред. В.О. Ольховський. – Харків : Гриф, 2005. – 216 с.**

Видання містить матеріали міжнародної науково-практичної конференції, що відображають широкий спектр питань судово-медичної науки та практики. Висвітлені історичні етапи розвитку та становлення Харківської судово-медичної школи, деякі філософські, культурологічні та правові питання судової медицини, проаналізовані показники роботи основних підрозділів Харківського обласного бюро судово-медичної експертизи за останні роки, висвітлені організаційні та

методичні питання проведення судово-медичної експертизи. Авторами розкриваються проблеми удосконалення діагностики причини смерті у випадках раптової та насильницької смерті, вирішуються проблеми діагностики вогнепальних та травматичних ушкоджень. Okремо представлені роботи у напрямку лабораторної діагностики, зокрема, судово-медичної криміналістики, токсикології, гістології, імунології та біохімії. Відображені деякі актуальні питання судово-медичної експертизи живих осіб та представлена ціла низка цікавих випадків з експертної практики.



УДК 61:061.2, ББК 51/58

ISBN 966-7744-27-2

**Від фундаментальних досліджень – до прогресу в медицині : матеріали [наук.-практ. конф. з міжнар. участю, присвяч. 200-річчю з дня заснування Харк. держ. мед. ун-ту, м. Харків, 17–18 січ. 2005 р.] / за ред. акад. А.Я. Циганенка. – Харків : ХДМУ, 2005. – 400 с.**

В матеріалах науково-практичної конференції, присвяченої 200-річчю з дня заснування Харківського державного медичного університету, викладено роботи співробітників університету з теоретичної, експериментальної та клінічної медицини.



УДК 616.31 (081/082), ББК 56.6 В 74

**Вопросы экспериментальной и клинической стоматологии : сб. науч. тр. Вып. 9. / редкол. : В.И. Куцевляк (отв. ред.), Е.Н. Рябоконт (отв. секр.), В.П. Голик [и др.] ; МЗ Украины, Харьк. гос. мед. ун-т. – Харьков : ХГМУ, 2005. – 211 с.**

В сборнике научных статей представлены результаты научных исследований специалистов, которые выполнены на кафедрах стоматологического профиля и смежных дисциплин (нейрохирургия, оториноларингология, гистология, патологическая анатомия и др.) медицинских вузов и учреждений последипломного образования врачей, а также в учреждениях практического здравоохранения. В них отражены экспериментальные, теоретические и клинические вопро-

сы современной стоматологии и челюстно-лицевой хирургии. Представлены работы по вопросам профилактики, диагностики, лечения и реабилитации стоматологических заболеваний у взрослых и детей. В данном сборнике представлено много обзорных статей.



УДК 61(477.54)(043.2)(063)

**Проблеми регіональної медицини: тези доп. [IV конф. Харк. обл. клін. лікарні, Харків, 25 листоп., 2005 р.] / за ред. П.А. Бездітка. – Харків, 2005. – 79 с.**

У збірці викладено клінічні надбання фахівців Харківської обласної клінічної лікарні, які працюють на різних кафедрах Харківського національного медичного університету: терапевтів і хірургів, онкологів і рентгенологів, офтальмологів і оториноларингологів та ін.



УДК 616.1/4

**Сучасна медична наука обличчям до терапевтичної практики: матеріали [наук.-практ. конф. 20–21 жовт. 2005 р.] / ред. рада: О.Я. Бабак (голова), Г.Д. Фадєєнко (заст. голови), С.В. Белозьорова [та ін.]; АМН України, МОЗ України, Ін-т терапії ім. Л.Т. Малої АМН України, ХДМУ [та ін.]. – Харків, 2005. – 191 с.**

Матеріали науково-практичної конференції, що проходила в Інституті терапії ім. Л.Т. Малої АМН України, присвячені питанням сучасної діагностики та лікування внутрішніх хвороб, таких як захворювання серцево-судинної, травної, імунної та інших систем, впровадженню засобів профілактики тощо.



УДК 616.1-4-07.08

**Терапевтичні читання: алгоритми сучасної діагностики та лікування внутрішніх хвороб: матеріали [наук.-практ. конф., присвяч. пам'яті акад. Л.Т. Малої, 21–22 квіт. 2005 р.] / ред. рада: О.Я. Бабак (голова), Г.Д. Фадєєнко (заст. голови), В.І. Волков [та ін.]; МОЗ України, Ін-т терапії ім. Л.Т. Малої АМН України, ХДМУ [та ін.]. – Харків, 2005. – 289 с.**

У матеріалах науково-практичної конференції "Терапевтичні читання", присвяченої пам'яті академіка Л.Т. Малої, яку щорічно проводить Інститут терапії ім. Л.Т. Малої АМН України, розглядаються важливі питання щодо діагностики та лікування таких соціально важливих захворювань серцево-судинної системи, як артеріальна гіпертензія та серцева недостатність; хвороб травної, ендокринної та інших систем, впровадженню сучасних засобів їх профілактики та реабілітації тощо.



УДК 61(063), ББК 87+51.1

**Філософія і медицина у світлі глобальних проблем сучасності: матеріали [наук.-практ. конф.] / за ред. А.П. Алексєєнко. – Харків: ХДМУ, 2005. – 51 с.**

Розглядається специфіка глобальних проблем сучасності та їх вплив на різноманітні сфери життєдіяльності суспільства. Особлива увага приділяється взаємодії глобальних проблем сучасності та медицини, зокрема, зміні стану здоров'я та хвороби в межах цих проблем.



УДК 340.6+343.98(063), ББК 58+67.9(4УКР)

**Бокаріусовські читання : матеріали [I Міжнар. нак.-практ. конф. медиків і криміналістів, присвяч. 75-річ. з дня смерті засл. проф. М.С. Бокаріуса (Харків, 8–9 груд. 2006 р.)] / ред. кол. : О.М. Гуров, І.М. Козаченко, В.О. Ольховський [та ін.]. – Харків, 2006. – 156 с.**

Висвітленні життя й науково-практична діяльність М.С. Бокаріуса, організатора судово-медичної та криміналістичної експертизи в Україні, фундатора Харківської школи судових медиків і криміналістів, відображені організаційно-методичні питання судової експертизи, питання судово-медичної експертизи насильницької та наглої смерті, лабораторних досліджень, права та криміналістичної експертизи, а також судово-медичної казуїстики.

Для судових експертів, юристів, лікарів-інтернів, студентів вищих навчальних медичних та юридичних закладів.



УДК 61.061.3 (043.2), ББК 61 (063)

**Медицина третього тисячоліття : зб. тез [міжвуз. конф. молодих вчених (Харків, 17–18 січ. 2006 р.)] / МОЗ України ; Харк. держ. мед. ун-т ; за ред. В.М. Лісового ; відп. за вип. В.В. М'ясоєдов. – Харків, 2006. – 192 с.**

Збірник містить результати досліджень молодих вчених ХДМУ та інших медичних закладів. Описані нові методи діагностики та лікування хворих на різні захворювання, нові фармпрепарати, використання яких дало позитивні результати. Деякі роботи присвячені профілактиці захворювань та реабілітації хворих.



УДК 616.379-008.9-07-08: 616.1, ББК 54.10+28.072

ISBN 966-410-016-9

**Метаболічний синдром в практиці кардіолога : матеріали [наук.-практ. конф.] / ред. рада : В.М. Лісовий, В.В. М'ясоєдов, О.М. Ковальова [та ін.]. – Харків : ПФ "Антиква", 2006. – 86 с.**

Матеріали містять такі питання: критерії метаболічного синдрому; ожиріння і кардіоваскулярний ризик; метаболічний синдром і серцева недостатність; серцево-судинні ускладнення цукрового діабету; роль інсулінорезистентності й ремоделювання серця і судин; особливості антигіпертензивної терапії при МС; принципи лікування ІХС із урахуванням порушень обміну ліпідів і вуглеводів.



УДК 616.31+616.716.8:617.52]-089, ББК 56.6

**Нові технології в стоматології і щелепно-лицьовій хірургії : матеріали [Всеукр. наук.-практ. конф., присвяч. 25-річчю кафедри стоматології дитячого віку, дитячої щелепно-лицьової хірургії і імплантології та з нагоди 65-річчя її керівника засл. діяча науки і техніки України, акад. УАН, д.м.н., проф. Куцевляка В.І., 3–4 листоп. 2006 р., м. Харків] / ред. кол. : В.П. Голік, В.І. Куцевляк, Г.П. Рузін. – Харків : ХДМУ, 2006. – 238 с.**

У збірнику наукових статей представлені результати наукових досліджень з актуальних проблем стоматології та щелепно-лицьової хірургії. У випуск включені труди фахівців, виконані на теоретичних та практичних кафедрах медичних закладів та практичної медицини, які відображають експериментальні, теоретичні та клінічні питання сучасної стоматології та щелепно-лицьової хірургії. Представлені роботи з питань профілактики, діагностики, знеболювання, лікування та реабілітації стоматологічних захворювань у дорослих та дітей.



УДК 616.1/.4-07-08-084

**Профілактика, діагностика та лікування — основні складові терапії : матеріали [наук.-практ. конф., 19 жовт. 2006 р.] / ред. рада О.Я. Бабак (голова), Г.Д. Фадєєнко, С.В. Белозьорова [та ін.] ; АМН України, МОЗ України, Ін-т терапії ім. Л.Т. Малої АМН України, Харк. держ. мед. ун-т [та ін.]. – Харків, 2006. – 122 с.**

У збірнику визнано, що сучасна терапія володіє багатим арсеналом діагностичних та лікувальних технологій, які надають широкі можливості для доведених медичних втручань і які необхідно якомога швидше впроваджувати в повсякденну роботу практикуючих лікарів: лікарів загальної/сімейної практики та вузьких спеціалістів.



УДК 617.723–007.17(063)

**Сучасні аспекти судинних і дистрофічних захворювань органа зору : матеріали [наук.-практ. конф., 30–31 берез. 2006 р., м. Харків, ХДМУ] / відп. ред. П.А. Бездітко. – Харків : Стиль-Іздат, 2006. – 130 с.**

Збірник містить тези доповідей офтальмологів-науковців, лікарів. У матеріалах наведено результати експериментальних та клінічних досліджень, проведених в провідних клініках України. Видання призначене для науковців та практичних працівників медицини, лікарів-офтальмологів.





УДК 616.1/.4–036–07(063)

**Сучасні методи дослідження в клініці внутрішніх хвороб : [III студ. наук. конф. з міжнар. участю, 24–25 квітн. 2006 р., м. Харків, Україна] : тези / редкол. : В.М. Лісовий, В.В. М'ясоєдов, І.Ф. Костюк [та ін.] ; Харк. держ. мед. ун-т, Студ. наук. т-во, каф. пропедевтики внутр. медицини № 2. – Харків, 2006. – 70 с.**

У збірнику відбиті перші кроки студентів ХДМУ в оволодінні медичною наукою. Висвітлені їх досягнення в експериментальних та клінічних дослідженнях.



УДК 617.7–053.2–085(063)

**Фармакотерапія в офтальмопедіатрії : матеріали наук.-практ. конф., 27 січ. 2006 р., м. Харків, ХДМУ / ред. кол. : П.А. Бездітко, Н.В. Панченко, С.В. Зубарєв [та ін.] ; МОЗ України, Харк. держ. мед. ун-т. – Харків : Стиль-Іздат, 2006. – 116 с.**

Збірник містить матеріали, які присвячені медикаментозному лікуванню захворювань очей: використання циклоферона, окофена, оацина при кератитах; окувайта-лютеїна-тріамцинелона, лаферона при дегенеративних захворюваннях сітківки та міопії, гевірона, індоколіра, максидекса, тобродекса, оацина при увеїтах; циклоксана, емадина при кон'юнктивітах; корнерегеля, відісіка при синдромі "сухого ока", емадина, задитена при алергічних захворюваннях; гевірона при вірусних захворюваннях.



УДК 616.1/.4

**Щорічні терапевтичні читання: терапевтична клініка від науки до практичної охорони здоров'я : матеріали [наук.-практ. конф., присвяч. пам'яті акад. Л.Т. Малої, 11 квіт. 2006 р.] / ред. рада : О.Я. Бабак (голова), С.В. Белозьорова, В.І. Волков [та ін.] ; АМН України, МОЗ України, Ін-т терапії ім. Л.Т. Малої АМН України, Харк. держ. мед. ун-т [та ін.]. – Харків, 2006. – 192 с.**

У збірнику визнано, що сучасна терапія – інтегруюча медична дисципліна, яка орієнтована на визначення стану здоров'я пацієнта і оперує знаннями глибоких механізмів розвитку й прогресування захворювань різних систем і органів людського організму, У зв'язку з цим перед терапевтами і сімейними лікарями

постає складна задача: узагальнити досвід використання новітніх технологій діагностики, лікування та профілактики широкого спектру терапевтичних захворювань, порівняти їх з міжнародними стандартами та принципами доказової медицини й індивідуалізувати алгоритм ведення хворого з урахуванням особливостей його стану.



УДК 61.004.14

**Вклад молодих вчених в розвиток медичної науки і практики : матеріали [наук.-практ. конф., 13 листоп. 2007 р.] / ред. рада : О.Я. Бабак, Л.Б. Ушкварок ; АМН України, МОЗ України, Ін-т терапії ім. Л.Т. Малої АМН України, Харк. держ. мед. ун-т [та ін.] – Харків, 2007. – 128 с.**

У збірнику розглядаються найбільш важливі проблеми діагностики, профілактики і лікування захворювань у різних галузях медицини. Визначаються шляхи подальшого направлення зусиль вчених та клініцистів.



УДК 616.1/4

**Внутрішні хвороби. Нові аспекти : матеріали [наук.-практ. конф., 18 жовт. 2007 р.] / ред. рада : О.Я. Бабак (голова), Г.Д. Фадєєнко, С.В. Белозьорова [та ін.] ; АМН України, МОЗ України, ДУ "Ін-т терапії ім. Л.Т. Малої АМН України", Харк. держ. мед. ун-т [та ін.] – Харків, 2007. – 172 с.**

Матеріали містять питання щодо тактики ведення і лікування хворих на основі доказової медицини, основних методів первинної та вторинної профілактики в терапевтичній практиці, поширення передового зарубіжного та власного опыту серед лікарів загальної практики.



УДК 61.061.3 (043.2), ББК 61 (063)

**Медицина третього тисячоліття : зб. тез [міжвуз. конф. молодих вчених (Харків, 16–17 січ. 2007 р.)] / за ред. проф. В.М. Лісового ; відп. за вип. проф. В.В. М'ясоєдов. – Харків, 2007. – 208 с.**

В збірнику тез висвітлені результати науково-практичної праці молодих науковців-медиків, яка була спрямована на рішення експериментальних, теоретичних та клінічних питань сучасної медицини.



УДК 610(082)

ISBN 978-966-651-506-6

**Наукові засади Міжгалузевої комплексної програми "Здоров'я нації". Вип. 1 / за ред. А.М. Сердюка. – К. : Фірма "Деркул", 2007. – 288 с.**

**У колективі авторів – проф. Л.В. Подрігало та Т.Ю. Мітельова.**

Збірка наукових праць і досліджень є підсумком колективної п'ятирічної роботи над виконанням Міжгалузевої комплексної програми "Здоров'я нації", розгорнутої згідно з Указом Президента України № 963/2000 від 08.08.2000 р. "Про додаткові заходи щодо поліпшення медичної допомоги населенню України" та Постановою Кабінету Міністрів України № 14 від 10.01.2002 р.

Книга призначена для широкого кола читачів: клініцистів, науковців, лікарів-практиків, гігієністів, екологів, організаторів науки, організаторів охорони здоров'я, політиків.



УДК 616.9(063)

**Сучасні підходи до діагностики та лікування у клінічній інфектології : матеріали [наук.-практ. конф. (14 листоп. 2007 р., м. Харків)] / [відп. за вип. В.М. Козько] ; МОЗ України, ХДМУ [та ін.]. – Харків, 2007. – 153 с.**

Інфекційні хвороби завжди були в центрі уваги людства, асоціюючись з найбільш драматичними подіями історії. У сучасних умовах вони, як і раніше, відіграють значну роль в патології людини. Науковий прогрес останнім часом лише в малому ступені прояснив наші знання про біологічну і генетичну різноманітність на Землі, на 90% обумовлену мікроорганізмами.

Матеріали науково-практичної конференції присвячені актуальним питанням діагностики вже відомих та все частіше виявлених "нових" інфекцій, лікування та профілактики захворювань, спричинених інфекціями.



УДК 618.32–056.7–073.43(063)

**Ультразвукова перинатальна діагностика : матеріали [Міжнар. конф. з мед. генетики "Плід як частина родини", 22–24 трав. 2007 р.] / МОЗ України, Укр. асоц. лікарів ультразвуку, діагностики в перинатології, генетиці та гінекології ; Харк. держ. мед. ун-т, Укр. ін-т клін. генетики ХДМУ, Харк. спец. мед.-генет. центр ; за ред. О.Я. Гречаніної. – Харків, 2007. – 148 с.**

Вивчення взаємовідносин між родиною та ще ненародженою дитиною дозволила авторам розробити підхід до пренатальної діагностики захворювань плоду та шляхів індивідуальної корекції функціональних порушень. У роботах представлено досвід виявлення та корекції захворювань плоду, що обумовлено розповсюдженими хворобами батьків; розроблено засоби пренатальної профілактики ускладнень вагітності, визваних різноманітними порушеннями обмінних процесів тощо.



УДК 616.1/.4

**Щорічні терапевтичні читання: роль медичної науки в рішенні проблем внутрішніх хвороб : матеріали [наук.-практ. конф., 28 берез. 2007 р.] / ред. рада : О.Я. Бабак (голова), Г.Д. Фадєєнко, С.В. Белозьорова [та ін.] ; АМН України, МОЗ України, ДУ "Ін-т терапії ім. Л.Т. Малої АМН України", Харк. держ. мед. ун-т [та ін.]. – Харків, 2007. – 200 с.**

У матеріалах зазначається, що сьогодні розвиток української медицини визначають пріоритетні національні програми: міжгалузева комплексна програма "Здоров'я нації" на 202–2011 р., національна програма боротьби із серцево-судинними захворюваннями і профілактики їхніх ускладнень, програма "Цукровий діабет", Національна програма профілактики артеріальної гіпертензії, що

триває до 2010 року, і ін.. Приділяється увага підвищенню якості первинної медичної допомоги, що накладає особливу відповідальність на лікарів загальної практики. Це потребує значного підвищення кваліфікації терапевтів і сімейних лікарів, впровадження новітніх технологій діагностики, профілактики і лікування в повсякденну діяльність лікарів поліклінік і лікарень. Допомогти їм у цьому – головна мета наукових досліджень і проектів в галузі терапії внутрішніх хвороб.



УДК 340.6+343.98 (063), ББК 58+67.9 (4 УКР)

**Бокаріусовські читання : матеріали [II міжнар. наук.-практ. конф. судових медиків і криміналістів, присвяч. 60-річчю Харк. т-ва судових медиків і криміналістів ім. проф. М.М. Бокаріуса, (Харків), 28–29 листоп. 2008 р.] / ред. кол. : І.М. Козаченко, О.М. Гуров, В.О. Ольховський [та ін.]. – Харків, 2008. – 168 с.**

Видання містить матеріали, в яких висвітлені науково-практична діяльність Харківського товариства судових медиків і криміналістів та його фундатора проф. М.М. Бокаріуса, а також організаційно-методичні питання судової експертизи, історичні події, пам'ятні дати, питання судово-медичної експертизи насильницької та наглої смерті, судово-медичної експертизи живих осіб, вогнестрільної травми, пошкоджень зі ствольної зброї несмертельної дії та з пневматичної зброї, судово-медичної криміналістики, лабораторних методів дослідження, патоморфології.



УДК 616.001.8-25.12

**Вклад молодих вчених в розвиток медичної науки і практики : матеріали [наук.-практ. конф. 30 жовт. 2008 р.] / ред. рада : О.Я. Бабак (голова), Г.Д. Фадєєнко ; АМН України, МОЗ України, ДУ "Ін-т терапії ім. Л.Т. Малої АМН України", Харк. нац. мед. ун-т [та ін.]. – Харків, 2008. – 167 с.**

Матеріали містять обговорення широкого кола проблем, які постають найбільш гостро перед молодими науковцями та лікарями, серед яких проблеми діагностики, профілактики і лікування захворювань у різних галузях медицини.



УДК 616.31+616.716.8:617.52]-089, ББК 56.6

**Досягнення стоматології та їх впровадження в учбовий процес : матеріали [Всеукр. наук.-метод. конф. з міжнар. участю з нагоди 30-річчя з дня заснування стомат. фак-ту Харк. нац. мед. ун-ту] / ред. кол. : В.І. Куцевляк, Г.П. Рузін, В.П. Голік, В.В. Ніконов ; МОЗ України, Харк. нац. мед. ун-т [та ін.]. – Харків: ХНМУ, 2008. – 120 с.**

У збірнику тез представлені результати наукових досліджень з актуальних питань стоматології та щелепно-лицьової хірургії, імплантології та впровадження їх в навчальний процес.



УДК 61.061.3 (043.2), ББК 61 (063)

**Медицина третього тисячоліття : зб. тез [міжвуз. конф. молодих вчених (Харків, 16–18 січ. 2008 р.)] / за ред. В.М. Лісового ; відп. за вип. В.В. М'ясоєдов. – Харків, 2008. – 170 с.**


Зазначена необхідність рішення важливих питань сучасної медицини з залученням широкого кола представників молодих вчених різних галузей, з впровадженням в практику результатів науково-дослідних робіт, отриманих молодими вченими.



УДК 61(477.54)(063)

**Новое в медицине – в практику : матеріали [VII конф. Харк. обл. клін. лікарні, 7 листоп. 2008 р., м. Харків] / ред. : П.А. Бездітко ; голова оргком. В.М. Лісовий. – Харків, 2008. – 94 с.**

Обговорюються проблеми, які на даний час найбільш гостро постають перед науковцями та лікарями з різних галузей медицини, що надає можливості визначати шляхи подальшого направлення зусиль вчених та клініцистів.



УДК 616.379-008.9-07-08:616.1, ББК 54.11+28.075

**Патогенетичні і терапевтичні аспекти метаболічного синдрому : матеріали [наук.-практ. конф.] / ред. рада : В.М. Лісовий, О.М. Біловол, В.В. М'ясоєдов, О.М. Ковальова [та ін.]. – Харків, 2008. – 100 с.**


Матеріали містять важливі для лікарів і вчених питання визначення компонентів метаболічного синдрому, критеріїв діагностики таких його складових, як артеріальна гіпертензія, дисліпідемія, ожиріння. У збірнику представлені сучасні рекомендації їхньої терапевтичної корекції, а також питання оцінки і зниження загального кардіометаболічного ризику.



УДК 616.1/4

**Пріоритетні питання діагностики і терапії внутрішніх хвороб : матеріали [наук.-практ. конф., 7 жовт. 2008 р.] / ред. рада : О.Я. Бабак (голова), Г.Д. Фадєєнко, В.І. Волков [та ін.] ; АМН України, МОЗ України, ДУ "Ін-т терапії ім. Л.Т. Малої АМН України", Харк. держ. мед. ун-т [та ін.]. – Харків, 2008. – 167 с.**


У збірнику визначено пріоритетне значення новітніх досягнень в діагностиці та клініці внутрішніх хвороб у вирішенні проблем підвищення якості медичної допомоги населенню України. Підкреслена необхідність знайомити практикуючих лікарів терапевтичного профілю з новітніми технологіями щодо профілактики, діагностики та лікування, які відповідають принципам доказової медицини, для прискореного їх впровадження в клінічну практику.



УДК 616.1/.9(063), ББК 53/57

**Проблеми інтернастикі: минуле, сьогодення, майбутнє : матеріали [наук.-практ. конф.] / ред. : В.М. Лісовий, Ж.Д. Семидоцька, М.І. Берізка [та ін.] - Харків, 2008. - 77 с.**

Науково-практична конференція присвячена розгляданню актуальних питань внутрішньої медицини. Матеріали конференції дозволять обмінятися досвідом провідним спеціалістам з питань профілактики, ранньої діагностики та лікування захворювань внутрішніх органів, що забезпечить лікарів загальної практики (сімейних лікарів) новою інформацією стосовно надання хворим адекватної медичної допомоги.



УДК 616-053.2:616.89]-07-08, ББК 57.33

**Проблемні питання діагностики та лікування дітей з соматичною патологією : тези [Укр. наук.-практ. конф., Харків, 13-14 берез. 2008 р.] / за ред. проф. Ю.В. Одинця, проф. А.Ф. Ручка. - Харків, 2008. - 159 с.**

У збірнику наведено результати наукових досліджень з актуальних проблем педіатрії, зокрема соматичної патології у дітей.



УДК 617.7-07-08(063)

**Сучасні методи діагностики та лікування в офтальмології : [II Всеукр. конф., 19-20 черв. 2008 р., м. Харків] : матеріали / відп. ред. П.А. Бездітко. - Харків, 2008. - 157 с.**

Матеріали конференції присвячені сучасним методам діагностики і лікування судинних і дистрофічних захворювань органа зору, а саме: використанню оптичної когерентної томографії при захворюваннях сітківки і зорового нерва. діод лазерної транссклеральної циклокоагуляції при откритокутовій глаукомі, ультразвукової діагностики патології екстраокулярних м'язів.



УДК 616.9 (063)

**Актуальні проблеми клініки, профілактики ВІЛ-інфекції і парентерентеральних гепатитів : зб. тез [наук.-практ. конф. з участю міжнар. спеціалістів, присвяч. 85-річчю кафедри інфекційних хвороб ХНМУ (Харків, 12–13 лют. 2009 р.)] / відп. ред. В.М. Козько. – Харків, 2009. – 140 с.**

Роботи, представлені у збірнику ювілейної конференції, присвячені актуальним питанням організації профілактичної, протиепідеміологічної роботи, розробки діагностичних та лікувальних заходів, направлених на боротьбу із соціально небезпечними інфекційними хворобами, такими, як ВІЛ-інфекція, гепатити та супутні інфекції.



УДК 340.6:343.9(063), ББК 58

ISBN 978-966-369-024-7

**Бокаріусовські читання : матеріали [Всеукр. наук.-практ. конф. з міжнар. участю "Впровадження сучасних наукових досягнень в судову експертизу" (м. Харків, 10–11 верес. 2009 р.)] / гол. ред. В.М. Лісовий. – Харків : ТОВ "Оберіг", 2009. – 384 с.**

Видання містить матеріали науково-практичної конференції, що висвітлює різні питання судової медицини, криміналістики, різних галузей медицини. У збірнику представлені наукові роботи, що присвячені професорам М.С. Бокаріуса та М.М. Бокаріуса, історичним, філософським, правовим аспектам судової медицини, питанням травматології, танатології, криміналістики, імунології, токсикології, експертизи живих осіб та ін.



УДК 61–053.2/.8–036–07–084(063)

**Від малюка до дорослого: міждисциплінарні аспекти фундаментальної і практичної медицини : матеріали [міжнар. наук. мед. конф., 24–25 верес. 2009 р.] / МОЗ України ; Харк. нац. мед. ун-т [та ін.] ; [відп. за вип. Т.В. Фролова]. – Харків, 2009. – 159 с.**

У роботах, представлених на міжнародній науковій медичній конференції, розглядаються важливі питання діагностики, клініки, профілактики захворювань різноманітних систем людини (серцево-судинної, травної, імунної тощо) у віці від плоду до дорослого.




УДК 575:616–056.7(043.2)(079)

Мала генетична академія : зб. тез [до II етапу Всеукр. студент. олімпіади "Генетик-2009" (Харків, 22–24 квіт. 2009 р.)] / **упоряд.** : Ю.Б. Гречаніна, В.А. Гусар, О.В. Васильєва, О.В. Морозов. – Харків : ХНМУ, 2009. – 28 с.

Мала генетична академія (МГА) є науковим підрозділом Українського інституту клінічної генетики Харківського національного медичного університету (УІКГ ХНМУ) та Харківського спеціалізованого медико-генетичного центру (ХСМГЦ), що поєднав молодих вчених-генетиків, які проводять розробки пріоритетних наукових напрямків УІКГ.

У МГА працюють лауреати Премії Президента України для молодих вчених у галузі науки й техніки, стипендіат Кабінету Міністрів України.

У збірнику представлені роботи молодих науковців та їх керівників. Сучасні дослідження МГА спрямовані на створення клінічної протеоеноміки як нового напрямку медичної генетики, що поєднує класичну медицину та сучасні технології.



УДК 61.061.3 (043,2), ББК 61 (063)

Медицина третього тисячоліття : зб. тез [міжвуз. конф. молодих вчених та студентів, (Харків, 20–21 січ. 2009 р.)] / за ред. В.М. Лісового ; відп. за вип. В.В. М'ясоєдов. – Харків, 2009. – 150 с.

У збірнику наведені результати науково-дослідних робіт, які отримані молодими вченими і пропонуються для впровадження в практику різних галузей медицини.



УДК 617.55–036.11–06–07–089(063)

Сучасні питання діагностики та хірургічного лікування гострих захворювань органів черевної порожнини та їх ускладнень : матеріали [наук.-практ. конф. хірургів (8–9 верес. 2009 р. м. Харків), присвяч. 75-річчю з дня народж. чл.-кор. АМН України, д-ра мед. наук, проф., засл. діяча науки і техніки України, лауреат Держ. премії України В.І. Лупальцова] // Харківська хірургічна школа / за ред. В.В. Бойко. – 2009. – № 3.1. – С. 14–322.

У матеріалах міститься широке коло базових питань хірургії щодо діагностики та хірургічного лікування хворих з гострими захворюваннями органів черевної порожнини та їх ускладненнями. Наведені новітні технології лікування цієї патології.






УДК 618.32–056.7–073.43(063)

**Ультразвукова перинатальна діагностика : матеріали [Міжнар. конф. "Плід як частина родини", 16–18 черв. 2009 р. / МОЗ України ; Укр. асоц. лікарів ультразвуку. діагностики в перинатології, генетиці та гінекології ; Харк. нац. мед. ун-т ; Укр. ін-т клін. генетики ХНМУ ; Харк. спец. мед.-генет. центр] / за ред. О.Я. Гречаніної. – Харків-Одеса, 2009. – 303 с.**

Багаторічний досвід дозволив авторам розробити підхід до пренатальної діагностики захворювань плоду та шляхів індивідуальної корекції функціональних порушень. У роботах представлено досвід виявлення та корекції захворювань плоду, що обумовлено розповсюдженими мультифакторіальними хворобами батьків. Розроблена тактика пренатальної профілактики ускладнень вагітності, визваних порушеннями обмінних процесів тощо.



Історичні  
**Історичні**  
та бібліографічні  
**ВИДАННЯ**



УДК [61:378.096] (477.54)(091), ББК 5г  
ISBN 966-4477-31-0

**Вища медична школа Харківщини в роки Великої Вітчизняної війни / за ред. ректора ХДМУ акад. А.Я. Циганенка; упоряд. : Ж.М. Перцева ; авт. кол. : І.П. Бондаренко, Р.У. Ліпшиць, Л.Т. Малая [та ін.]. – Харків : ВПЦ "Контраст", 2005. – 80 с.**

У даній праці вперше зроблено спробу зібрати матеріали про діяльність вищих медичних навчальних закладів Харкова у період Великої Вітчизняної війни 1941–1945 рр. У збірник вміщено відомості про співробітників та студентів, що загинули або померли в той період, спогади учасників бойових дій та трудового фронту, публікації в ЗМІ про події того часу.

Книга призначена для широкого кола читачів, усіх, хто цікавиться історією розвитку вищої медичної школи Харківщини за всі двісті років її існування.



УДК 61(071.1)(477.54), ББК 5г+5р3  
ISBN 966-7744-26-4

**Історія Харківського державного медичного університету. 200 років / за ред. ректора ХДМУ акад. А.Я. Циганенка. – Харків : ВПЦ "Контраст", 2005. – 752 с.**

Напередодні 200-річного ювілею виникла необхідність підбити підсумки й прослідкувати шляхи становлення та розвитку медичного університету, виявити накопичений попередніми поколіннями викладачів і науковців цінний досвід, використати його для вирішення найважливіших проблем сучасності. Звернення до минулого дозволило зробити висновок щодо величч надбань університету в підготовці висококваліфікованих кадрів лікарів для України, країн СНД, багатьох країн Європи, Азії, Африки. Вагомий внесок належить ученим університету в розвитку вітчизняної медичної науки. Створені ними 16 наукових шкіл стали широко відомими, отримали заслужене визнання далеко за межами України.

Три великі етапи історії: період медичного факультету Харківського університету (1805–1920 рр.), період Харківського медичного інституту (1921–1994 рр.) і період Харківського державного медичного університету (з 1994 р.) – пов'язані з важливими етапами життя нашої держави: періодом розпаду феодалізму й розвитку капіталізму в Російській імперії, до складу якої входила Україна, періодом, початок якому був покладений Жовтневою революцією, та з періодом появи незалежної держави України.



УДК 615.1:378, ББК 52.81  
ISBN 966-7744-30-2

**Кафедра фармакології та медичної рецептури / за ред. Т.В. Звягінцевої, Л.Т. Киричок ; уклад. : Л.Т. Киричок, Т.В. Звягінцева, С.Я. Ананько [та ін.]. – Харків : ВПЦ "Контраст", 2005. – 176 с.**

У виданні висвітлено основні дані про педагогічну, науково-дослідну та суспільно-корисну діяльність колективу кафедри фармакології та медичної рецептури Харківського державного медичного університету за період з 1805 по 2005 рік.



УДК [340.6+343.9]-051(477)(03)

**Науковці, провідні фахівці та керівники судової медицини і криміналістики України : довідник для службового використання / за ред. В.О. Ольховського ; ХДМУ–ХОБСМЕ. – Харків, 2005. – 58 с.**

У довіднику представлені короткі відомості про науковців, провідних фахівців та керівників кафедр (курсів) судової медицини вищих медичних навчальних закладів, закладів післядипломної освіти, бюро судово-медичної експертизи МОЗ України різних рівнів та НДІ судових експертиз Мінюсту України. (Надалі передбачається доповнення цих даних, відповідно часу).

Видання підготовлено для учасників науково-практичної конференції судових медиків і криміналістів "Актуальні питання та перспективи розвитку судової медицини та криміналістики", присвяченій 200-річчю кафедри судової медицини та основ права Харківського державного медичного університету.



УДК [618.2/.7+618.1](091):378.661(477.54)

**Парашук Ю.С. Історія кафедри акушерства та гінекології № 2 Харківського державного медичного університету: (до 200-річчя з дня заснування) / Ю.С. Парашук, О.І. Самарська. – Харків : Стиль-Іздат, 2005. – 16 с.**


Навчальне видання охоплює історію розвитку кафедри акушерства та гінекології № 2 Харківського державного медичного університету за 200 років її існування. Представлені біографічні довідки про завідувачів кафедри з дня її заснування (1805 рік), відбито внесок вчених кафедри у розвиток акушерсько-гінекологічної науки та рішення актуальних питань в сучасній медицині.



УДК 613(09), ББК 53.5 (4ХАР)

**Сторінки історії санітарно-гігієнічного факультету ХДМУ (до 75-річного ювілею санітарно-гігієнічного (медико-профілактичного) факультету Харківського державного медичного університету) : історичний нарис та каталог наукових праць / уклад. : А.Я. Циганенко, З.П. Петрова, В.В. Мінухін. – Харків : Радуга, 2005. – 132 с.**

Видання містить короткі відомості про історію санітарно-гігієнічного факультету, життя та діяльність провідних науковців, які працюють чи працювали на факультеті. Розраховано на широке коло читачів.



УДК 611-018

**Страницы истории кафедры гистологии, цитологии и эмбриологии Харьковского государственного медицинского университета / С.Ю. Масловский, Л.А. Зайченко, И.И. Шеститко, А.Ю. Степаненко. – Харьков : ХГМУ, 2005. – 72 с.**


В настоящем издании, предназначенном для преподавателей медицинских вузов, врачей и студентов, приводятся сведения о формировании первой в Украине Харьковской гистологической школы. Содержится краткая информация о жизненном и творческом пути, научной, педагогической и общественной деятельности заведующих кафедрой в процессе ее становления с 1867 по 2005 годы.



УДК 616-091:378.661(477.54)(091)"1863/2005"

**Страницы истории кафедры патологической анатомии Харьковского государственного медицинского университета (1863–2005): 200-летию ХГМУ посвящается / А.Ф. Яковцова, В.Д. Марковский, Н.В. Гольева, Н.Н. Питенько. – Харьков, 2006. – 51 с.**

В настоящем издании, предназначенном для преподавателей медицинских вузов, врачей и студентов приводятся сведения о формировании первой в Украине патологоанатомической школы. Содержится краткая информация о жизненном, творческом пути, научной, педагогической и общественной деятельности заведующих кафедрой в процессе ее становления с 1863 по 2005 годы.



УДК 016:61 (091), ББК 5г (44кр)

ISBN 978-966-2094-01-5

**Врачебная династия [Бобиных] / В.Н. Лесовой, А.А. Бабанин, Н.И. Хвисьук [и др.]. – Харьков : ХГМУ, 2007. – 116 с.**

В книге приведены биографические данные о врачебной династии Бобиных, представители которой более 150 лет выполняют свой общественный, научный и врачебный долг перед отечественной наукой и здравоохранением. Книга рассчитана на студентов, преподавателей кафедр анатомии и курсов истории медицины, а также врачей – выпускников медицинских вузов Украины, которые интересуются становлением и развитием отечественной медицинской науки и здравоохранения.



УДК 013:[618.2/.7+618.1]:378.661(477.54)"1955/2005"

**Показчик літератури співробітників кафедри акушерства та гінекології № 2 Харківського державного медичного університету за 50 років (1955–2005) / уклад. Ю.С. Парашук. – Харків : ХДМУ, 2007. – 106 с.**

Показчик літератури співробітників кафедри акушерства та гінекології № 2 Харківського державного медичного університету є продовженням показчика літератури, що вийшов з кафедри акушерства та гінекології лікувального факультету Харківського медичного інституту за 150 років (1805–1955). Даний показчик охоплює період з 1955 по 2005 р.

Разом з колективом співробітників Харківської обласної клінічної лікарні, 1-го клінічного пологового будинку м. Харкова кафедра акушерства та гінекології № 2 внесла

значний вклад у поліпшення якості медичної допомоги, збереження і зміцнення здоров'я жінок, дітей і підлітків з акушерсько-гінекологічною патологією. Тому метою показчика було показати в повному обсязі наукові, навчально-методичні, лікувальні, суспільні досягнення першої в Україні кафедри акушерства та гінекології.

Присвячується 200-річчю з дня заснування Харківського державного медичного університету.



УДК 61(091):614.2(477.54)

ISBN 978-966-2094-00-8

**Робак І.Ю. Організація охорони здоров'я в Харкові за імперської доби (початок XVIII ст. – 1916 р.) / І.Ю. Робак. – Харків : ХДМУ, 2007. – 346 с. : іл.**

Монографію присвячено історії охорони здоров'я в Харкові за часів царату. Автор розглядає проблеми захворюваності і смертності населення губернського центру, організації керування охороною здоров'я, її кадрового забезпечення, стану матеріальної бази, фінансування, розвитку санітарної і протиепідемічної діяльності, боротьби з найнебезпечнішими хворобами, надання основних видів медичної допомоги.

Для викладачів, наукових працівників, студентів медичних та історичних спеціальностей, керівників органів охорони здоров'я, депутатів місцевих рад і загалом всіх тих, хто цікавиться історією Харкова.



УДК 340.6(091)"1797/2007"(477.54)(03)

**Харьковская судебно-медицинская служба в цифрах и фактах: к 210-летию основания Харьковской судебно-медицинской службы (1797–2007 гг.) : справочник (для служебного пользования) / отв. ред. Ю.Н. Кравченко; ред. кол. : В.А. Ольховский, А.М. Гуров, И.Н. Козаченко [и др.]. – Харьков, 2007. – 151 с.**

Справочник содержит информацию об истории становления и основных этапах развития Харьковской судебно-медицинской службы, структуре, кадровом составе, основных показателях работы Харьковского областного бюро судебно-медицинской экспертизы в настоящее время, включает сведения о наиболее значимом вкладе сотрудников бюро в практическую и научную работу за многие годы, сведения о кафедрах (курсах) судебной медицины и судебно-медицинской экспертизы.

Справочник предназначен для служебного пользования сотрудникам Харьковского областного бюро судебно-медицинской экспертизы, судебно-медицинским экспертам, преподавателям кафедр (курсов) судебной медицины и судебно-медицинской экспертизы, сотрудникам экспертных учреждений Министерства юстиции и Министерства.




УДК 616.314(091) (477.54), ББК 56.6:5г (4 Укр)

**Рябокони Е.Н. Харьковський одонтологічний факультет (1921–1931 гг.): [посвящается 40-летию Харьковского одонтологического (стоматологического) факультета (1921–1931 гг., 1978–2008 гг.)] / Е.Н. Рябокони. – Харьков, 2008. – 289 с. – (серия "Из колыбели Харьковской стоматологической школы").**

В книге представлена история создания, развития и функционирования Харьковского одонтологического факультета со дня его образования в 1921 году и до реорганизации его в Харьковский стоматологический институт (1931 г.), прошедшего трудный и славный путь, отстаивая медицинскую специальность – стоматологию. В ней содержатся материалы и факты, многие из которых ранее не были опубликованы в специальной литературе. Прделанная автором работа восполняет некоторый пробел не только в истории одонтологического факультета Харьковского медицинского института, но и в истории развития зубо-врачебного образования в Украине. Монография содержит исторически достоверные сведения о ранее не упоминавшихся фактах деятельности одонтологического факультета и Харьковского медицинского института в этот период его развития. Книга содержит много архивного материала. Уделено внимание разным путям развития одонтологического образования в Украине и России того периода.

Книга предназначена для врачей-стоматологов и челюстно-лицевых хирургов, преподавателей истории медицины, студентов, интернов и врачей смежных специальностей, интересующихся вопросами истории медицины, в частности Харьковского одонтологического факультета (1921–1931 гг.).



УДК 616.1/4-07/(075.8)

**Страницы истории кафедры пропедевтики внутренней медицины № 2 Харьковского национального медицинского университета / Ж.Д. Семидоцкая, И.А. Чернякова, О.С. Бильченко, Т.В. Бездетко, Ж.Н. Перцева ; под ред. Ж.Д. Семидоцкой. – Харьков : ХНМУ, 2008. – 132 с.**

В книге изложена история Харьковской пропедевтической школы с 1805 по 1938 гг., история кафедры внутренней медицины № 2 с 1938 по 2008 гг., история клинической базы кафедры ОКБ с 1896 по 2008 гг., история Харьковской нефрологической школы, а также краткие жизнеописания заведующих кафедрой за весь период ее существования и сотрудников кафедры в 2008 г.

Приложение содержит 32 цветных и черно-белых фотографий.



УДК 616-071-08, ББК54.5

ISBN 978-966-8855-49-8

**Лупальцов В.И. Кафедра хирургии № 3: XXV лет / В.И. Лупальцов, И.А. Дехтярук, Р.С. Ворожук. – Харьков : "Контраст", 2009. – 64 с.**

В книге описана учебно-воспитательная, научно-исследовательская и лечебно-консультативная работа коллектива кафедры хирургии № 3 Харьковского национального медицинского университета МЗ Украины за 25 лет ее существования.



УДК 001/016, ББК 91.9:5

ISBN 978-966-8855-50-4

**Милосердие длиною в жизнь. В.И. Лупальцов. 45 лет научно-педагогической, практической и общественной деятельности : библиография / сост. : В.И. Лупальцов, Р.С. Ворошук. – Харьков : Контраст, 2009. – 74 с.**

Издание серии "Ученые-хирурги" предпринято в целях популяризации деятельности ведущих учёных, внесших значительный вклад в разработку научных проблем современной хирургии, подготовку специалистов медицинского профиля. Во втором, дополненном издании представлена научная, педагогическая и общественная деятельность известного хирурга Украины, члена-корреспондента АМН Украины, заслуженного деятеля науки и техники Украины,

лауреата Государственной премии Украины, доктора медицинских наук, профессора, заведующего кафедрой хирургии № 3 Харьковского национального медицинского университета В.И. Лупальцова. Библиография представляет интерес для преподавателей, научных работников и студентов вузов.



УДК 013:[340.6+34]:378.661(477.54)"1922/2009"

**Наукові праці кафедри судової медицини та основ права Харківського національного медичного університету (1992–2009 рр.) : бібліогр. показ. / ред. кол. : проф. В.М. Лісовий, проф. В.В. М'ясоєдов, проф. В.А. Капустник [та ін.]. – Харків, 2009. – 72 с.**

Дане видання є першим подібним збірником, який містить перелік наукових праць кафедри судової медицини та основ права Харківського національного медичного університету з часів незалежної України (1992–2009 рр.). За цей час працівниками кафедри було видано 425 наукових праць, з них захищено 6 дисертацій, отримано 8 патентів, надруковано 111 статей, 279 тез доповідей, 4 посібники, 3 довідники.

Показчик висвітлює основні напрямки наукової діяльності кафедри: історія розвитку судової медицини, організаційно-методичні засади судово-медичної експертизи, судово-медична експертиза живих осіб, судово-медична експертиза трупів, судово-медична експертиза речових доказів.

Матеріали у показчику розташовані відповідно до розділів судової медицини, що визначають її зміст як науки, окремо виділені правові питання. У межах розділу матеріали наведені відповідно до їх характеристики (посібники, дисертації, статті, патенти, тези доповідей, то що).

Наукові праці наведені в алфавітному порядку прізвищ авторів, а роботи одного й того ж автора – в хронологічній послідовності. Дисертаційні роботи та патенти продубльовано окремо у хронологічній послідовності. Видання розраховане для судових експертів, юристів, лікарів-інтернів, студентів вищих навчальних медичних та юридичних закладів, а також для працівників медичних бібліотек.






УДК [340.6+343.9]-051(477)(03)

**Науковці, провідні фахівці та керівники судової медицини і криміналістики України : довідник для службового використання / відп. ред. В.О. Ольховський. – Харків, 2009. – 64 с.**

Даний довідник є другим виданням і доповнює короткі відомості про науковців, провідних фахівців та керівників кафедр (курсів) судової медицини вищих навчальних закладів, закладів післядипломної освіти, бюро судово-медичної експертизи МОЗ України різних рівнів та НДІ судових експертиз Мінюсту України. (Надалі передбачається доповнення цих даних відповідно часу)



Алфавітний покажчик  
авторів видань

Абрамов В.А. ....	17	Возіанов О.Ф. ....	6
Авдєєв І.П. ....	47, 76	Волков В.І. ....	117, 120, 124
Алексєєнко А.П. ....	117	Волкова Ю.В. ....	78
Амбросова Т.М. ....	25, 26	Волосовець О.П. ....	12, 72
Амосова К.М. ....	13	Гавенко В.Л. ....	17, 71
Ананько С.Я. ....	130	Ганзій Т.В. ....	21, 35, 38
Андон'єва Н.М. ....	33, 56, 94	Гаргін В.В. ....	38, 57
Андрієнко М.І. ....	58	Гарюк Г.І. ....	77
Антюфєєва О.І. ....	17	Гиріна О.М. ....	85
Аряєв М.Л. ....	60, 94	Голік В.П. ....	10, 15, 100, 119, 123
Ахмедов Т.І. ....	51	Гончарь М.О. ....	72
Бабак О.Я. ....	13, 14, 117, 117, 119, 120, 121, 121, 122, 123, 124	Гопкалов В.Г. ....	87
Баглик Т.В. ....	47, 76	Горбач Т.В. ....	87
Балаклєць Н.І. ....	38	Горголь Н.І. ....	38, 57
Бардов В.Г. ....	9	Гордієнко В.Г. ....	17
Бартон М. ....	77	Гречаніна Ю.Б. ....	65, 69, 115, 127
Бездітко Н.В. ....	71	Гречаніна О.Я. ....	12, 108, 115, 122, 128
Бездітко П.А. ....	71, 72, 83, 117, 119, 120, 124, 125	Григорова І.А. ....	28, 51, 71
Бездітко Т.В. ....	46, 78	Грищенко В.І. ....	11, 16
Без'язична Н.В. ....	111	Губіна-Вакулик Н.І. ....	38
Белозьорова С.В. ....	117, 119, 120, 121, 122	Гур'єва Т.Є. ....	46
Берізка М.І. ....	125	Гуров О.М. ....	118, 123
Берзінь В.І. ....	13	Гусар В.А. ....	69, 115, 127,
Белкіна Е.О. ....	67	Давидов В.В. ....	87
Біловол О.М. ....	6, 14, 108, 113, 124	Даниленко В.Я. ....	56, 82
Біловол А.М. ....	105	Демяник С.Г. ....	10, 15
Більченко О.В. ....	34, 34	Дмитрієва А.А. ....	42, 59
Більченко О.С. ....	46, 78,	Дубінін М.С. ....	56
Бітенський В.С. ....	17	Євтушенко І.Я. ....	19
Бобін В.В. ....	56, 82	Жаданов С.І. ....	69
Бобро Л.М. ....	29, 57, 82	Жуков В.І. ....	87, 87, 87
Богатирьова Р.В. ....	12, 108	Журавльова Л.В. ....	17, 22
Богун М.В. ....	58	Задорожна В.І. ....	65
Бойчук Ю.Д. ....	56	Зайцева В.М. ....	13
Бойко В.В. ....	78, 104, 127	Зам'ятін П.М. ....	78
Бондаренко І.П. ....	130	Захер А.В. ....	48
Бондаренко М.А. ....	17	Звягінцева Т.В. ....	20, 28, 130
Брикалін В.П. ....	98	Зубарев С.В. ....	120
Булініна О.Д. ....	21	Іоненко І.Р. ....	40
Бурих М.П. ....	19, 20, 73	Калашнікова С.М. ....	56, 82
Варивончик Д.В. ....	71	Капустник В.А. ....	6, 80, 115, 135
Васильєва О.В. ....	69, 127	Карпенко В.Г. ....	82
Вашев Є.А. ....	83	Карпенко В.П. ....	57
Венцківський Б.М. ....	16	Карпенко К.І. ....	90
Винокурова О.В. ....	104	Катурова Г.Ф. ....	46
Вітенко І.С. ....	9, 51	Киричок Л.Т. ....	20, 28, 130
Вовк Т.Г. ....	83	Клименко В.А. ....	60, 94
		Клименко М.О. ....	111, 115
		Клименко Т.М. ....	41

Кнігавко В.Г. ....	17	Некраха Т.В. ....	76
Ковальова О.М. ....	9, 22, 25, 26, 113, 118, 124	Нетюхайло Л.Г. ....	111
Кожем'яка А.І. ....	60, 94	Ніколенко Є.Я. ....	56, 101
Козаченко І.М. ....	118, 123	Ніконов В.В. ....	123
Козько В.М. ....	52, 67, 122, 126	Огнєв В.А. ....	16, 31
Кормилець Д.А. ....	77	Одинець Ю.В. ....	82, 125
Корнейко І.В. ....	58, 58	Ольховський В.О. ....	116, 118, 123, 131, 135
Коробчанський В.О. ...	9, 13, 27, 67, 114	Омельченко О.А. ....	57
Костюк І.Ф. ....	115, 120	Омеляненко Г.Л. ....	56
Кравчун П.Г. ....	19, 39	Острова О.В. ....	58
Кратенко І.С. ....	60, 65	Павленко Н.В. ....	40
Крутько Є.М. ....	78	Павлов О.О. ....	104
Кузнецов С.В. ....	83	Паламарчук О.О. ....	66
Кузнецова І.В. ....	58, 58	Панченко Н.В. ....	120
Кузнецов Р.В. ....	100	Парафейник Т.Г. ....	52
Куліш А.С. ....	56, 82	Паращук Ю.С. ....	66, 131, 133
Курсов С.В. ....	80	Пасієшвілі Л.М. ....	29, 57, 82, 85
Куцевляк В.І. ....	33, 119, 123	Перцева Ж.Н. ....	130
Лагузінська Л.В. ....	87	Петрова З.П. ....	131
Лантух А.П. ....	39	Пивоваров О.В. ....	102
Латогуз І.К. ....	6	Питецька Н.І. ....	22
Леонов В.В. ....	98	Піддубна І.М. ....	82
Лісовий В.М. ....	9, 17, 56, 68, 94, 114, 115, 115, 118, 118, 120, 121, 123, 124, 124, 125, 126, 127, 135	Подаваленко А.П. ....	65
Лизогуб М.В. ....	80	Подрігало Л.В. ....	13, 121
Ліпшиць Р.У. ....	130	Попік Г.С. ....	85
Лісова М.А. ....	67	Попов М.М. ....	7
Любченко Олекс.В. ....	33	Попова Л.Д. ....	87
Любченко О.В. ....	33	Попова С.С. ....	113
М'ясоєдов В.В. ....	115, 118, 118, 120, 121, 123, 124, 127, 135	Похил С.І. ....	60
Макєва Н.І. ....	81	Рибалов О.В. ....	10, 15
Малая Л.Т. ....	130	Рибін С.В. ....	56, 82
Малоштан А.В. ....	91	Риков С.О. ....	71
Маракушин Д.І. ....	21	Ріга О.О. ....	81
Марковський В.Д. ....	57	Робак І.Ю. ....	68, 133
Мартінова С.М. ....	87	Рузін Г.П. ....	10, 15, 42, 59, 73, 119, 123
Масловський С.Ю. ....	115	Рукавишникова С.Н. ....	87
Меркулова Н.Ф. ....	52, 67	Русин А.В. ....	37
Мінухін В.В. ....	7, 131	Русин В.І. ....	37
Мітельова Т.Ю. ....	121	Ручко А.Ф. ....	82, 125
Міхалін М.О. ....	80	Савченко В.М. ....	56
Михневич К.Г. ....	80	Салех С.Х. Нажар ....	19
Моїсеєнко Т.А. ....	17	Самардакова Г.О. ....	71
Молодан Л.В. ....	115	Самарська О.І. ....	131
Морозов О.В. ....	127	Самохвалов В.Г. ....	21, 102
Москаленко В.Ф. ....	16	Сафаргаліна-Корнілова Н.А. ....	22, 25, 26
		Семидоцька Ж.Д. ....	46, 78, 125
		Сенаторова Г.С. ....	41, 72, 74, 81
		Сердюк А.М. ....	121
		Сипливий В.О. ....	37, 115

Сіпітий В.І. ....	8, 10
Сокол О.М. ....	21
Соколова І.І. ....	46
Солошенко Е.М. ....	56
Сорокіна І.В. ....	57
Стенкова Н. ....	97
Стеценко С.О. ....	87
Стоян О.Ю. ....	42, 59
Сушков С.В. ....	104
Танько О.П. ....	66
Тверетінов О.Б. ....	113
Тельнова Л.Г. ....	74
Титова Н.С. ....	41
Трикоза В.О. ....	48, 77, 98
Ушкварок Л.Б. ....	121
Фадєєнко Г.Д. ....	117, 117, 119, 121, 122, 123, 124
Фьоклін В.О. ....	60, 94
Фесенко У.А. ....	33
Фролова Т.В. ....	97, 126
Харпріт Сінгх Хіра ....	19
Хворостінка В.М. ....	17
Хижняк А.А. ....	78, 80
Холап А.Н. ....	39
Циганенко А.Я. ....	6, 7, 29, 40, 60, 115, 115, 116., 130, 130, 131
Чайченко Т.В. ....	74
Чекман І.С. ....	14
Черкашина Л.В. ....	105
Чернобровий В.М. ....	85
Чумаченко Т.О. ....	65
Чухрієнко Н.Д. ....	85
Шапкін В.Є. ....	29
Шелест О.М. ....	39
Шкляр С.П. ....	105
Шурма І.М. ....	114
Шушляпін О.І. ....	19
Щербань М.Г. ....	87
Щербина М.О. ....	11, 16
Яковцова А.Ф. ....	57
Абдуллаєв Р.Я. ....	62
Авдосьєв Ю.В. ....	100
Адейшвили-Сьромятнікова М.К. ...	62, 76
Алексеевская Э.И. ....	111
Алексеевко А.П. ....	75
Алтунина С.В. ....	22
Амбросова Т.Н. ....	25, 34, 104, 112
Антюфеева О.И. ....	27, 52, 52, 53
Аряєв Н.Л. ....	55, 99
Ащеулова Т.В. ....	104, 112
Бабак О. ....	110
Бабак О.Я. ....	30, 59, 84, 90, 115
Бабанин А.А. ....	132
Баглык Т.В. ....	73
Балаклиец Н.И. ....	47
Бардов В.Г. ....	14
Бездетко Т.В. ....	134
Белкина Э.И. ....	61
Беловол А.Н. ....	80, 115
Березка Н.И. ....	96
Береснев А.В. ....	103
Бильченко О.С. ....	7, 19, 47, 134
Битенский В.С. ....	18
Битчук Д.Д. ....	101, 106
Бобин В.В. ....	132
Бодянский Е.В. ....	106
Бойко В.В. ....	51, 84, 86, 91, 92, 93, 96, 96, 98, 100, 101, 102, 103, 106, 106, 106, 107, 107, 109, 109
Бондаренко М.А. ....	27, 52, 52, 53
Браславец А.Я. ....	35, 62
Бродецкая Ю.Ю. ....	110
Брусенцова О.Д. ....	38, 57, 60, 63
Брыкалин В.П. ....	59
Булах И.Е. ....	30
Булынина О.Д. ....	20, 31
Василевская Л.Н. ....	11, 16
Васильев Н.В. ....	101
Васильева О.В. ....	49
Васильченко В.Н. ....	32, 32
Велигоцкий Н.Н. ....	115
Вильцанюк А.А. ....	51
Винокурова Е.А. ....	106
Витрищак С.В. ....	110
Возианов С.А. ....	37
Волосовец А.П. ....	30
Волянский Ю.Л. ....	108
Воропаева Л.В. ....	73

Ворощук Р.С. ....	134, 135	Карамышев В.Д. ....	77
Гавенко В.Л. ....	18, 72, 99	Караченцев Ю.И. ....	113
Ганзий Т.В. ....	30	Карев Д.В. ....	93
Ганулич Т.В. ....	88	Карпенко Е.И. ....	75
Гаргин В.В. ....	30, 88	Кетлинская О.С. ....	63
Герасимчук Н.Н. ....	26	Киричек Л.Т. ....	75, 108
Гниденко Ю.П. ....	55, 70	Кихтенко Е.В. ....	88
Голик В.П. ....	88, 95, 116	Клименко В.А. ....	99
Голобородько Н.К. ....	92, 93, 98	Клименко Г.А. ....	107
Гольева Н.В. ....	88, 109, 132	Климова Е.М. ....	107
Горголь Н.И. ....	30, 70, 88	Книгавко В.Г. ....	27, 40, 40, 52, 52, 53
Гордиенко В.Г. ....	27, 52, 52, 53	Ковалева О.Н. ....	25, 25, 26, 27, 34, 90, 104, 112
Горлеку Ф. ....	62	Коваленко Н.И. ....	32? 32
Гречанина Ю.Б. ....	49	Кожемяка А.И. ....	99
Гречанина Е.Я. ....	100	Кожин М.И. ....	80
Гречко Н.Б. ....	22	Кожина А.М. ....	72, 99
Григорова И.А. ....	55, 85	Козаченко И.Н. ....	133
Грищенко В.И. ....	11, 16, 111	Козин Ю.И. ....	43
Громов А.А. ....	66, 79	Козлова Т.В. ....	96
Губин Н.М. ....	29, 31	Козько В.Н. ....	61, 63
Губина-Вакулик Г.И. ....	70, 88	Колесникова Е. ....	110
Гуров А.М. ....	133	Коломенский В.Н. ....	70
Гусар В.А. ....	49	Коляда Т.И. ....	101
Давиденко В.Б. ....	42	Кондаков И.К. ....	66
Дащук А.М. ....	21, 37, 50, 95	Кононенко М.Г. ....	106
Демьянец С.В. ....	104	Конь Е.В. ....	81, 94
Дехтярук И.А. ....	134	Корнейко И.В. ....	50
Донцов И.В. ....	43	Коробчанский В.А. ....	14, 91, 110
Донченко Г.В. ....	107	Костюк И.Ф. ....	59
Дронов А.И. ....	81, 94	Кравченко В.И. ....	66, 79
Дубовская С.С. ....	62	Кравченко Ю.Н. ....	133
Евтушенко Д.В. ....	81, 94	Кравчун Н.А. ....	113
Ескин А.Р. ....	55	Кравчун П.Г. ....	80
Жарко К.П. ....	7	Красникова С.А. ....	57, 60, 63
Жуков В.И. ....	6, 95	Краснокутский В.А. ....	96
Зайцев А.Е. ....	98	Криворучко И.А. ....	39, 84, 91, 96, 98, 109
Зайцева О.В. ....	95	Кричковская Л.В. ....	107
Зайченко Л.А. ....	132	Кудревич А.Н. ....	107
Замятин П.Н. ....	92, 93, 98, 102	Куприянова Л.С. ....	88
Запорожан В.Н. ....	55	Куцевляк В.И. ....	22, 33, 53, 68, 69, 116
Запорожец И.В. ....	50	Лазуткин В.П. ....	88
Звягинцева Т.В. ....	75	Лантух А.П. ....	75, 110
Зыбин В.М. ....	55, 70	Лахно О.В. ....	38, 61
Истомин А.Г. ....	101, 106	Лахно С.Н. ....	38, 57, 60, 61, 63, 102
Ищейкин К.Е. ....	92	Левицкий А.П. ....	108
Калмыков А.А. ....	59	Леонов В.В. ....	6, 43
Каминская Т.М. ....	66, 79, 96	Лесовой В.Н. ....	14, 34, 37, 84, 132
Каплуновский П.А. ....	29, 31	Логачев В.К. ....	51
Капустник В.А. ....	59, 112		

Лупальцов В.И. ....	112, 134, 135,	Сало В.И. ....	55, 85
Любченко А.В. ....	33, 53, 68	Самардакова Г.А. ....	72
Любченко О.В. ....	33	Самохвалов В.Г. ....	20, 31
Малачкова Н.В. ....	114	Сафаргалина-Корнилова Н.А. ...	25, 25, 27
Малая Л.Т. ....	28	Семидоцкая Ж.Д. ....	7, 134
Малоштан А.В. ....	91, 107	Сенаторова А.С. ....	113
Маракушин Д.И. ....	20, 31	Сенников И.А. ....	30
Марковский В.Д. ....	66, 88, 132	Сергета И.В. ....	114
Масловский С.Ю. ....	53, 54, 54, 54, 54, 63, 77, 132	Сивожелезов А.В. ....	109
Мейлена Кеюму ....	60	Синяева И.Р. ....	74
Меркулова Н.Ф. ....	61	Сипливый В.А. ....	81, 94, 103
Мехтиханов З.С. ....	43	Симачева А.В. ....	88
Минухин В.В. ....	47	Скидан К.В. ....	108
Мирошниченко Е.В. ...	53, 54, 54, 54, 54	Сокол Е.Н. ....	20, 31
Митасов И.Г. ....	41	Соколова И.М. ....	104
Михалин М.А. ....	69	Соловьёв А.Е. ....	42
Михановский А.А. ....	37	Сологуб Т.В. ....	63
Моисеенко Т.А. ....	14	Сорокина И.В. ....	88, 109, 110
Морозова А.Д. ....	86	Стариков В.И. ....	30, 44
Москаленко В.М. ....	30	Старикова С.Л. ....	22
Мушенко В.Е. ....	96	Стенковая Н.Ф. ....	70, 73, 74
Напреенко А.К. ....	18	Степаненко А.Ю. ....	35, 53, 63, 77, 132
Наумова О.И. ....	88	Терещенкова И.И. ....	73, 86
Несен О.А. ....	99	Тесленко О.А. ....	85
Никишаев В.И. ....	109	Тесленко С.Н. ....	109
Николенко Е.Я. ....	112	Тихонова Л.В. ....	85
Одинец Ю.В. ....	115	Тищенко А.М. ....	91
Одушкина Н.В. ....	53, 68	Томилин В.Г. ....	95, 97
Ольховский В.А. ....	29, 31, 133	Тонкоглас А.А. ....	98
Омельченко О.А. ....	88	Трутаев И.В. ....	75
Перцева Ж.М. ....	134	Удербает Н.Н. ....	102
Петров Б.Р. ....	21, 37, 50	Феклин В.А. ....	99
Пивень В.И. ....	95	Фесенко У.А. ....	33, 53, 68, 69
Пилипенко Н.И. ....	62	Флорикян А.К. ....	86, 100
Питенько Н.Н. ....	66, 88, 132	Фролов В.М. ....	90
Питецкая Н.И. ....	27, 34	Фролова Т.В. ....	70, 73, 74, 86
Плитень О.Н. ....	88	Харченко Н.В. ....	30, 59, 90
Подригало Л.В. ....	114	Хвисюк Н.И. ....	132
Помазун О.В. ....	60, 63	Хворостинка В.Н. ....	14, 28, 61
Приходько В.С. ....	22	Хижняк А.А. ....	69
Пронин В.А. ....	103	Хуторянский М.А. ....	51
Романцов М.Г. ....	63	Цыганенко А.Я. ....	6, 32, 32, 47
Россихин В.В. ....	42	Чердынцева Н.В. ....	101
Руденко А.В. ....	92	Черникова Л.И. ....	95
Рузин Г.П. ....	42, 71	Чернякова И.А. ....	7, 134
Русин В.И. ....	109	Чернышев С.И. ....	107
Рыжко П.П. ....	92	Чугай В.В. ....	98
Рябокоть Е.Н. ....	73, 97, 116, 134	Шаповалова С.А. ....	26, 90
		Шевченко Р.С. ....	55, 70

Шевченко С.И. .... 55, 70  
 Шерстюк С.А. .... 110  
 Шеститко И.И. .... 35, 53, 63, 77, 132  
 Щербина Н.А. .... 11, 16  
 Юровская В.П. .... 11, 16  
 Яковцова А.Ф. .... 66, 70, 88, 109, 132  
 Яковцова И.И. .... 109  
 Янишен И.В. .... 88, 94

Ascheulova T.V. .... 10  
 Ashcheulova T. .... 26  
 Bilchenko O.S. .... 23  
 Bondarenko A.V. .... 11, 61, 76,  
 Brühl G. .... 48  
 Bulakh I.E. .... 38  
 Bulinina O.D. .... 32  
 Bilovol A. .... 77  
 Chumachenko T.A. .... 38  
 Dikiy I.L. .... 7  
 Filatov V.F. .... 43, 43  
 Fjoklin V.A. .... 23  
 Frolova T. .... 41, 77  
 Frolova T.V. .... 23  
 Gavenko V.L. .... 12  
 Grabovetskaya E.R. .... 50  
 Gradil G.I. .... 24  
 Grigороva I. .... 41  
 Grinishena S.S. .... 79,  
 Ionenko I.R. .... 23  
 Kalashnikova S. .... 24, 24, 24  
 Kaminska T.M. .... 79,  
 Karaban O.M. .... 38  
 Karamyshev V.D. .... 36, 78  
 Katsapov D.V. .... 24, 76  
 Knigavko V.G. .... 68, 68,  
 Korobchanskiy V. .... 28  
 Korobchanskiy V.A. .... 9  
 Kovalenko N.I. .... 44, 45, 45, 45, 74, 75? 85  
 Kovalyova O. .... 26, 51  
 Kovalyova O.M. .... 10, 12  
 Kozko V.N. .... 11, 24, 61, 76  
 Krasnov M.I. .... 11, 61  
 Krivonosov M. .... 28

Kuznetsov S.V. .... 44  
 Lozenko V.V. .... 23  
 Marakushin D.I. .... 32  
 Maslovsky S.Yu. .... 36, 36, 36, 48, 49, 49, 64,  
 64, 69, 78  
 Miroshnichenko O.V. .... 49, 49  
 Moskalenko V.F. .... 38  
 Musulbas A. .... 28  
 Musulbas A.A. .... 9  
 Nizhegorodtseva O.O. .... 12  
 Ospanova T. .... 81  
 Olchovskaya O.N. .... 44  
 Pilipenko N. .... 65  
 Politzer Dr.A. .... 48  
 Polyakova A. .... 24, 24, 24  
 Samardakova G.A. .... 12  
 Samokhvalov V.G. .... 32  
 Semidotskaya Zh.D. .... 23  
 Shapovalova S. .... 26, 51,  
 Shapovalova S.O. .... 12  
 Shestitko I.I. .... 36, 36, 36, 48, 48, 49, 49,  
 64, 64, 64, 69, 78  
 Sinayko V.M. .... 12  
 Siniaieva I. .... 77  
 Sirenko T.V. .... 23  
 Siritsa A.V. .... 38  
 Sokol O.M. .... 32  
 Stenkova N. .... 41  
 Stepanenko A.Yu. .... 36, 36, 36, 48, 48, 64, 64,  
 64, 69, 78  
 Tatarkina A.N. .... 44  
 Tereshchenkova I. .... 41  
 Tkachenko V.L. .... 7, 85  
 Tkachuk N.M. .... 50  
 Tsiganenko A.Ya. .... 74, 75  
 Tsyganenko A.Ya. .... 7, 44, 45, 45, 45, 85  
 Vasilchenko V.N. .... 44, 45, 45, 45, 74, 75  
 Vekshin V.A. .... 50  
 Volosovets O.P. .... 38  
 Vorontsov M. .... 28  
 Vorontsov M.P. .... 9  
 Zabolotnaya L.G. .... 23  
 Zavgorodniy I.V. .... 50  
 Zelenkov N.V. .... 43, 43  
 Zhuravliov A.S. .... 43, 43



## Зміст

Вступ .....	3
Навчальні видання .....	5
Підручники .....	6
2005 рік .....	6
2006 рік .....	9
2007 рік .....	11
2008 рік .....	13
2009 рік .....	16
Посібники .....	19
2005 рік .....	19
2006 рік .....	33
2007 рік .....	47
2008 рік .....	62
2009 рік .....	76
Наукові видання .....	89
Монографії .....	90
2005 рік .....	90
2006 рік .....	94
2007 рік .....	99
2008 рік .....	106
2009 рік .....	111
Журнали .....	115
Збірники. Матеріали конференцій .....	116
2005 рік .....	116
2006 рік .....	118
2007 рік .....	121
2008 рік .....	123
2009 рік .....	126
Історичні та бібліографічні видання .....	128
Алфавітний покажчик авторів видань .....	136

*Наукове видання*

**Навчальна та наукова література –  
фундамент якісної освіти**

**Анотований покажчик  
видань ХНМУ  
за 2005–2009 роки**


Коректори М.В. Тарасенко, Є.В. Рубцова  
Комп'ютерна верстка та оформлення  
обкладинки О.Ю. Лавриненко

Підписано до друку . Формат .  
Папір офсетний. Гарнітура . Друк офсетний.  
Ум. др. арк. . Наклад прим. Зам. № .

**Редакційно-видавничий відділ  
ХНМУ, пр. Леніна, 4, м. Харків, 61022  
izdat@knu.kharkov.ua**

Свідоцтво про внесення суб'єкта видавничої справи до Державного реєстру видавництв,  
виготівників і розповсюджувачів видавничої продукції серії ДК № 3242 від 18.07.2008 р.

Надруковано в друкарні



**Навчальна та наукова література –  
фундамент якісної освіти**

**Анотований покажчик  
видань ХНМУ  
за 2005–2009 роки**



**Навчальна та наукова література –  
фундамент якісної освіти  
Анотований покажчик  
видань ХНМУ  
за 2005–2009 роки**