




Укладачі: Н.П. Поляк,
А.Ю. Гончар

Перелік національних (базових) підручників, наявних
в фонді Наукової бібліотеки Харківського національного медичного університету станом на 01.04.2018

МЕДИЧНІ НАУКИ

	<p>61:004(02)</p> <p>Медицинская информатика : учебник / И. Е. Булах, Ю. Е. Лях, В. П. Марценюк, И. И. Хаимзон. - К.: ВСИ Медицина, 2012. - 423 с. - Библиогр.: с. 417-423.</p> <p>Учебник создан на основе новой редакции учебной программы дисциплины «Медицинская информатика» по специальностям «Лечебное дело», «Педиатрия» и «Медико-профилактическое дело» с учетом требований кредитно-модульной системы. Структура учебника предполагает возможность его использования как при традиционной организации процесса обучения, так и при обучении по дистанционной форме. В конце каждого раздела приведены краткие выводы и вопросы для самоконтроля.</p>
	<p>61(02)</p> <p>Medical Informatics : textbook / I. Y. Bulakh, Y. Y. Liakh, V. P. Martseniuk, I. V. Khaimzon. - Kyiv: AUS Medicine Publ., 2012. - 368 p. - англ.</p> <p>The textbook is based on the new version of the curriculum of the discipline «Medical Informatics» for the specialties Madical Care, Pediatrics, and Medical and Preventative Care adjusted for the credit-module system requirements. The textbook structure allows using it both in traditional and distance learning. Each chapter ends with a summary and self-control questions.</p>




61(02)

Medical Informatics : textbook / I. Y. Bulakh [et al.]. - 3rd. ed., revised. - Kyiv : AUS Medicine Publishing, 2017. - 368 p. - англ.

The textbook is based on the new version of the curriculum of the discipline Medical Informatics for the specialties Medical Care, Pediatrics, and Medical and Preventative Care adjusted for the credit-module system requirements. The textbook structure allows using it both in traditional and distance learning. Each chapter ends with a summary and self-control questions.

The textbook is intended for students of higher medical education establishments of the 4th level of accreditation.



61(02)



Латинська мова для студентів стоматологічних факультетів = Lingua Latina ad usum stomatologiae studentium : національний підручник для студентів вищих медичних навчальних закладів / О. М. Беляєва [та ін.] ; ред. О. М. Беляєва. - Київ : ВСВ Медицина, 2015. - 495 с.


У підручнику викладено програмний матеріал з навчальної дисципліни "Латинська мова та медична термінологія" для студентів вищих медичних навчальних закладів IV рівня акредитації, які здійснюють підготовку фахівців за спеціальністю 7.12010005 "Стоматологія".

Підручник побудовано за структурно-термінологічним принципом. Він містить три розділи, співвіднесені з основними термінологічними підсистемами медичної термінології: анатоμο-гістологічною, клінічною, фармацевтичною. Граматичний матеріал першого розділу базується на термінології морфології, фізіології та патології зубів і щелепно-лищевої ділянки, а також ана-томічної будови голови і шиї.

У другому розділі підручника подано лексичний матеріал з усіх основних розділів стоматології: терапевтична стоматологія, хірургічна стоматологія і щелепно-лицева хірургія, ортопедич-на стоматологія та ортодонтія, стоматологія дитячого віку з профілактикою стоматологічних захворювань.

Третій розділ розраховано на здобуття студентами теоретичних знань з основ загальної рецептури: поняття про рецепт, правила виписування рецептів, оформлення латинської частини рецепта, класифікації лікарських форм, найважливіші рецептурні скорочення й формування на цій основі навичок виписування рецептів на засоби, які застосовують для лікування й профілак-тики основних стоматологічних

	захворювань (твердих тканин зуба, пульпи, пародонта, язика, ясен, слизової оболонки порожнини рота), хірургічної інфекції у стоматології, а також невід-кладної допомоги у стоматологічній практиці.
	<p>61(03)</p> <p>Латинська мова та основи медичної термінології : національний підручник / Л. Ю. Смольська [та ін.] ; ред. Л. Ю. Смольська. - 3-тє вид., переробл. і допов. - Київ : ВСВ Медицина, 2016. - 470 с.</p> <p>Підручник складено з урахуванням вимог Болонської кредитно-модульної системи. Мета його — навчити студента не лише основ латинської граматики, а й медичної термінології (анатомо-гістологічної, фармацевтичної та клінічної). У новому виданні підручника враховано зміни, внесені в останні перегляди міжнародних анатомічної та гістологічної, а також хімічної номенклатур. Розширено і поглиблено виклад тем клінічної та фармацевтичної термінології, додано вправи для самостійної роботи. Уміщено цікавий інформативно-пізнавальний матеріал з різних галузей стародавньої медицини. У підручнику наведено латинські крилаті вислови, засвоєння яких не лише сприятиме вивченню латинської мови, а й допомагатиме наблизитися до розуміння неповторного і мудрого світу античності. Наприкінці подано таблиці латинсько-грецьких суфіксів, а також кінцевих терміноелементів, латинсько-український та українсько-латинський словники, які відображають лексику, використану у вправах. Для студентів і викладачів вищих медичних навчальних закладів IV рівня акредитації.</p>
	<p>61(03)</p> <p>Латинська мова та основи фармацевтичної термінології : національний підручник / Л. Ю. Смольська [та ін.] ; ред. Л. Ю. Смольська. - Київ : ВСВ Медицина, 2016. - 351 с.</p> <p>У підручнику застосовано сучасний підхід до вивчення основ латинської фармацевтичної термінологічної лексики. Структура підручника дає змогу вивчати латинську мову та основи фармацевтичної термінології не тільки під керівництвом викладача, а й самостійно. Обмежено до мінімуму вивчення граматики; уперше наведено назви бактерій, грибів і паразитів; подано скорочення, які найчастіше вживають у рецептурі в Україні та за кордоном; запропоновано вправи до вивчення гомеопатичної термінологічної лексики; уперше розроблено тему з ароматерапії у фармацевтичній термінології. Для студентів і викладачів вищих фармацевтичних і медичних навчальних закладів IV рівня акредитації.</p>



61:34(02)

Судова медицина. Медичне законодавство : у 2-х кн. : підручник / Б. В. Михайличенко, В. А. Шевчук, С. С. Бондар [та ін.] ; ред.: В. Ф. Москаленко, Б. В. Михайличенко. - К. : ВСВ Медицина, 2011.

Кн. 1 : Судова медицина. - 447 с. : іл. - Бібліогр.: с. 443-444.

У підручнику стисло викладено історію розвитку судової медицини в Україні та відповідних кафедр (курсів) вищих медичних навчальних закладів, а також напрями їх наукової діяльності.

На основі сучасних наукових досягнень детально розглянуто питання судово-медичної танатології, діагностики різних ушкоджень та розладу здоров'я внаслідок дії на організм людини факторів зовнішнього середовища. Уперше представлено дані стосовно ушкоджень, заподіяних лазерним випромінюванням, та відомості про дію на організм біологічного чинника. Розглянуто сучасні можливості судово-медичної експертизи речових доказів. Наведено матеріал щодо правових аспектів надання медичної допомоги та кримінальної відповідальності лікарів за професійно-посадові правопорушення згідно зі статтями Кримінального кодексу України.



61:34(02)

Судова медицина. Медичне законодавство : у 2-х кн. : підручник / М. В. Банчук [та ін.] ; ред.: В. Ф. Москаленко, Б. В. Михайличенко. - К. : ВСВ Медицина, 2011.

Кн. 2 : Медичне законодавство: права регламентація лікарської діяльності. - 494 с. - Бібліогр.: с. 486-491.

У підручнику враховано останні зміни в законодавстві України, принципів положення правової реформи; загально правові положення адаптовано до потреб медичної практики. Особливу увагу приділено специфічним особливостям правового регулювання питань щодо закладів охорони здоров'я, медичних і фармацевтичних працівників. Медичне законодавство викладено нерозривно із судовою медициною, оскільки ці наукові галузі мають спільну правову основу.



61:34(02)

Судова медицина. Медичне законодавство : у 2-х кн. : підручник / ред.: В. Ф. Москаленко, Б. В. Михайличенко. - 2-е вид., виправл. . - Київ : ВСВ Медицина, 2012.

Кн. 1. : Судова медицина / Б. В. Михайличенко [та ін.]. - 2012. - 447 с. - Бібліогр.: с.443-444.

У підручнику стисло викладено історію розвитку судової медицини в Україні та відповідних кафедр (курсів), вищих медичних навчальних закладів, а також напрями їх наукової діяльності. Висвітлено питання організаційно-процесуальних засад судово-медичної експертизи.

На основі сучасних наукових досягнень детально розглянуто питання судово-медичної танатології, діагностики різних ушкоджень та розладу здоров'я внаслідок дії на організм людини факторів зовнішнього середовища. Уперше представлено дані стосовно ушкоджень, заподіяних лазерним випромінюванням, та відомості про дію на організм біологічного чинника. Охарактеризовано особливості експертизи потерпілих, звинувачених та інших осіб відповідно до статей Кримінального кодексу України. Розглянуто сучасні можливості судово-медичної експертизи речових доказів. Наведено матеріал щодо правових аспектів надання медичної допомоги та кримінальної відповідальності лікарів за професійно-посадові правопорушення згідно зі статтями Кримінального кодексу України.

Кожний розділ підручника закінчується переліком питань для контролю знань.



61:34(02)

Судова медицина. Медичне законодавство : у 2-х кн. : підручник / ред.: В. Ф. Москаленко, Б. В. Михайличенко. - 2-е вид., виправл. . - Київ : ВСВ Медицина, 2012.

Кн. 1. : Судова медицина / Б. В. Михайличенко [та ін.]. - 2012. - 447 с. - Бібліогр.: с.443-444.

У підручнику враховано останні зміни в законодавстві України, принципів положення правової реформи; загальноправові положення адаптовано до потреб медичної практики. Особливу увагу приділено специфічним особливостям правового регулювання питань щодо закладів охорони здоров'я, медичних і фармацевтичних працівників. Медичне законодавство викладено нерозривно із судовою медициною, оскільки ці наукові галузі мають спільну правову основу, що зумовило їх поєднання в одну дисципліну. Матеріал викладено за кредитно-модульною системою відповідно до вимог Болонського процесу.




61:34(02)

Судова медицина. Медичне законодавство : у 2 кн. : підручник / за ред. В. Ф. Москаленка, Б. В. Михайличенка. - Київ : ВСВ Медицина.

Кн. 1 : Судова медицина. - 3-тє вид., випр. – 2016. - 448 с.

У підручнику стисло викладено історію розвитку судової медицини в Україні та відповідних кафедр (курсів), вищих медичних навчальних закладів, а також напрями їх наукової діяльності. Висвітлено питання організаційно-процесуальних засад судово-медичної експертизи.

На основі сучасних наукових досягнень детально розглянуто питання судово-медичної танатології, діагностики різних ушкоджень та розладу здоров'я внаслідок дії на організм людини факторів зовнішнього середовища. Уперше представлено дані стосовно ушкоджень, заподіяних лазерним випромінюванням, та відомості про дію на організм біологічного чинника. Охарактеризовано особливості експертизи потерпілих, звинувачених та інших осіб відповідно до статей Кримінального кодексу України. Розглянуто сучасні можливості судово-медичної експертизи речових доказів. Наведено матеріал щодо правових аспектів надання медичної допомоги та кримінальної відповідальності лікарів за професійно-посадові правопорушення згідно зі статтями Кримінального кодексу України. Кожний розділ підручника закінчується переліком питань для контролю знань.



61:34(02)

Судова медицина. Медичне законодавство : у 2 кн. : підручник / за ред. В. Ф. Москаленка, Б. В. Михайличенка. - Київ : ВСВ Медицина.

Кн. 2 : Медичне законодавство: права регламентація лікарської діяльності. - 3-тє вид., випр. - 2016. - 496 с.

У підручнику враховано останні зміни в законодавстві України, принципів положення правової реформи; загальноправові положення адаптовано до потреб медичної практики. Особливу увагу приділено специфічним особливостям правового регулювання питань щодо закладів охорони здоров'я, медичних і фармацевтичних працівників. Медичне законодавство викладено нерозривно із судовою медициною,

оскільки ці наукові галузі мають спільну правову основу, що зумовило їх поєднання в одну дисципліну. Матеріал викладено за кредитно-модульною системою відповідно до вимог Болонського процесу.

61:34(02)

Mykhailychenko, B. M.

Forensic Medicine : textbook / B. M. Mykhailychenko, A. M. Biliakov, I. G. Savka ; ed. B. V. Mykhailychenko. - Kyiv : AUS Medicine Publishing, 2017. - 224 p. - англ.

The textbook briefly highlights both the history of forensic medicine and organization and arbitration principles of forensic medical examination. Forensic and medical thanatology issues as well as diagnostics of various environmental injuries and health conditions are scrutinized in view of current scientific advancements.

The data on lager radiation injuries and information on biological factor influence on the human body are introduced.


Peculiarities of examining the injured and accused parties and other persons are described according to the Criminal Code of Ukraine.

Current possibilities of forensic medical examination of material evidence are considered.



Legal aspects of health care provision and legal responsibilities of physicians as health care providers for malpractice are provided according to the Criminal Code of Ukraine.

All the chapters end with a list of questions for self-control.

For students of higher medical education institutions, as well as for internship doctors and beginners at forensic medical expert examination.



ОХОРОНА ЗДОРОВ'Я


	<p>610(02)</p> <p>Економіка охорони здоров'я : підручник для студ. мед. ВНЗ / В. Ф. Москаленко, О. П. Гульчій, В. В. Таран [та ін.] ; за ред. В. Ф. Москаленка ; МОЗ України, Нац. мед. ун-т ім. О. О. Богомольця. - Вінниця: Нова книга, 2010. - 281 с. - Бібліогр.: с.273-274.</p> <p>Підручник дає загальне уявлення щодо визначення економіки охорони здоров'я як науки, її теоретичних основ, особливостей фінансування галузі, оплати постачальників медичних послуг, механізмів їх стимулювання, функціонування ринку медичних послуг та використання методів його дослідження. Висвітлено сутність цінової політики, економічного аналізу в охороні здоров'я, теоретичні та практичні питання планування діяльності медичних закладів.</p>
	<p>610(02)</p> <p>Економіка здравоохранения : учебник для студ.-иностран. мед. вузов / В. Ф. Москаленко, В. В. Таран, О. П. Гульчій [и др.] ; ред. В. Ф. Москаленко ; Нац. мед. ун-т им. А. А. Богомольца. - Винница: Нова книга, 2010. - 143 с. - Библиогр.: с. 138-143.</p> <p>В учебнике раскрыто содержание основных экономических категорий и процессов, характерных для современного здравоохранения, на основе таких инструментов как структурно-логические схемы, графики, таблицы. Освещены особенности функционирования рынка медицинских услуг и использования маркетинга в здравоохранении; основы планирования и финансирования данной отрасли. Рассмотрены вопросы ценообразования и медицинского страхования, а также основы экономического анализа как механизма решения хозяйственно-финансовых проблем в медицине и фармации.</p>

**610(02)**

Health Economics : textbook / O. O. Bohomolets National Medical University ; ed. **V. Moskalenko**. - Vinnytsya: Nova Knyha Publ., 2010. - 112 p.

The textbook presents the general concept of Health Economics as a science, its theory, financing features of the sector, payments to the providers of medical services, mechanisms of their stimulation, functioning of the market of medical services and usage of methods of its research.

The essences of pricing policy, economic analysis in Health Care, theoretical and practical issues of medical institution's activities are being covered.

**610.6(02)**

Біостатистика : підручник / В. Ф. Москаленко, О. П. Гульчій, М. В. Голубчиков [та ін.] ; ред. В. Ф. Москаленко. - К.: Книга плюс, 2009. - 184 с.

У підручнику представлено історію розвитку біостатистики, клінічної епідеміології та доказової медицини, теоретичні основи аналітичної статистики. Висвітлені методика використання основних статистичних методів аналізу в медицині. Описані сучасні методи епідеміологічних досліджень. Викладені основні принципи та положення доказової медицини. Розглядаються принципи побудови та діяльності медико-статистичної служби в Україні.

**610.61(02)**

Громадське здоров'я : національний підручник / В. Ф. Москаленко, О. П. Гульчій, Т. С. Грузева [та ін.]; ред.: В. Ф. Москаленко; МОЗ України; Нац. мед. ун-т ім. О. О. Богомольця. – 3-тє вид. – Вінниця: Нова книга, 2013. – 560 с., іл., табл. – Бібліогр.: с. 552. – Іменний покаж.: с. 553. – Предм. покаж.: с. 554-558.

Підручник «Громадське здоров'я» створено в Україні вперше відповідно до навчальної програми з дисципліни, вимог європейської кредитно-трансферної системи та підручників нового покоління.

У підручнику висвітлено сучасні тенденції та особливості громадського здоров'я на глобальному, регіональному та національному рівнях, методи та способи його аналізу й оцінки. Всебічно розкрито цінності, цілі, принципи й функції систем охорони здоров'я, їхнє ресурсне забезпечення, у тому числі кадрове та фінансове. Представлено умови досягнення стратегічних орієнтирів охорони здоров'я –

доступності та якості медичних послуг, медичної допомоги, медичного обслуговування. Традиційно-класичні розділи видання доповнено новими, зокрема «Правові засади охорони здоров'я», «Промоція здоров'я та профілактика захворювань», «Екологічне здоров'я», «Міжнародне здоров'я. Біотероризм», «Менеджмент та лідерство в охороні здоров'я», «Електронна охорона здоров'я», «Майбутнє охорони здоров'я».

АНАТОМІЯ. ГІСТОЛОГІЯ



611(02)

Головацький А. С. Анатомія людини : підручник: у трьох томах. – 2-ге вид., доопр. - Вінниця: Нова книга.

Т. 1 / А. С. Головацький, В. Г. Черкасов, М. Р. Сапін; ред. А. С. Головацький, В. Г. Черкасов. - 2010. - 368 с.: кол. іл. - Бібліогр.: с. 365. – Предм. покажч.: с. 350-364.

У першому томі підручника подані сучасні дані про будову клітин і тканин. Дана характеристика органів, систем і апаратів органів. Описані основні етапи розвитку людини в онтогенезі, особливості будови, росту і розвитку організму. Детально описана функціональна анатомія кісток скелета, їх з'єднань та м'язової системи людини. Дана коротка характеристика кровопостачання, відтоку крові і лімфи від цих анатомічних структур та їх іннервації. В кінці кожного розділу підручника є питання для повторення і самоконтролю. Усі анатомічні терміни подані українською і латинською мовами і відповідають Міжнародній анатомічній номенклатурі.

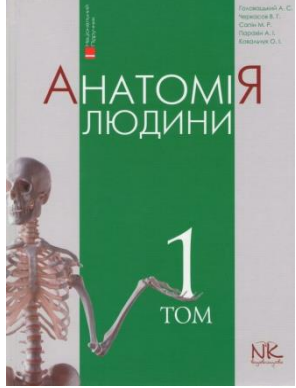



611(02)

Анатомія людини : підручник: у трьох томах. – 3-тє вид., доопр. - Вінниця : Нова книга.

Т. 1 / ред. А. С. Головацький [та ін.]. – 2013. – 368 с. : кол. іл. – Предм. покажч.: с. 350-364. – Бібліогр.: с. 365.

У **першому томі** підручника подано сучасні дані про будову клітин і тканин. Дано характеристику органів, систем і апаратів органів. Описані основні етапи розвитку людини в онтогенезі, особливості будови, росту і розвитку організму. Детально описана функціональна анатомія кісток скелета, їх з'єднань та м'язової

	<p>системи людини. Наведена коротка характеристика кровопостачання, відтоку крові і лімфи від цих анатомічних структур та їх іннервації. Допоможуть у кращому засвоєнні матеріалу зведені таблиці. В кінці кожного розділу підручника є питання для повторення і самоконтролю, які дозволяють краще зрозуміти прочитане. Усі анатомічні терміни подані українською і латинською мовами і відповідають Міжнародній анатомічній номенклатурі (Сан-Паулу, 1997) – українському стандарту (Київ, 2001).</p>
	<p>611(02)</p> <p>Анатомія людини : у трьох томах : підручник / А. С. Головацький [та ін.]. - Вінниця : Нова книга.</p> <p>Т. 1. - 4-те вид., доопрац. - 2015. - 368 с.</p> <p>У першому томі підручника подано сучасні дані про будову клітин і тканин. Дано характеристику органів, систем і апаратів органів. Описані основні етапи розвитку людини в онтогенезі, особливості будови, росту і розвитку організму. Детально описана функціональна анатомія кісток скелета, їх з'єднань та м'язової системи людини. Наведена коротка характеристика кровопостачання, відтоку крові і лімфи від цих анатомічних структур та іннервації. Допоможуть у кращому засвоєнні матеріалу зведені таблиці. В кінці кожного розділу підручника є питання для повторення і самоконтролю, які дозволяють краще зрозуміти прочитане. Усі анатомічні терміни подані українською і латинською мовами і відповідають Міжнародній анатомічній номенклатурі (Сан-Паулу, 1997) - українському стандарту (Київ, 2001).</p>
	<p>611(02)</p> <p>Анатомія людини : підручник: у трьох томах. – 2-ге вид., доопр. - Вінниця : Нова книга.</p> <p>Т. 2 / А. С. Головацький, В. Г. Черкасов, М. Р. Сапін, Я. І. Федонюк ; ред.: В. Г. Черкасов, А. С. Головацький. - 2011. - 456 с. : кол. іл. - Бібліогр.: с. 450-454. – Предм. покажч.: с. 412-449.</p> <p>У другому томі підручника подано сучасні дані про будову нутрощів, центральної нервової системи та органів чуття. Дана характеристика органів, систем і апаратів органів, характеристика кровопостачання, відтоку крові і лімфи від цих анатомічних структур та їх іннервації. В кінці кожного розділу підручника є питання для повторення і самоконтролю.</p>



611(02)

Анатомія людини : підручник: у трьох томах. – 3-тє вид., доопр. - Вінниця : Нова книга.

Т. 2 / А. С. Головацький [та ін]; за ред. В. Г. Черкасова, А. С. Головацького. - 2015. - 456 с. : кол. іл. - Бібліогр.: с. 454-455. – Предм. покажч.: с. 434-451.

У другому томі підручника подано сучасні дані про будову нутрощів, центральної нервової системи та органів чуття. Дана характеристика органів, систем і апаратів органів, характеристика кровопостачання, відтоку крові і лімфи від цих анатомічних структур та їх іннервації. В кінці кожного розділу підручника є питання для повторення і самоконтролю.



611(02)

Анатомія людини : підручник: у трьох томах. - Вінниця : Нова книга.

Т. 3 / А. С. Головацький, В. Г. Черкасов, М. Р. Сапін, А. І. Парахін; ред.: В. Г. Черкасов, А. С. Головацький. - 2009. - 375 с. : кол. іл. - Бібліогр.: с. 374-375.

У третьому томі підручника подані сучасні дані про будову периферійної нервової системи та серцево-судинної системи. В кінці кожного розділу підручника є питання для повторення і самоконтролю, які дозволяють краще зрозуміти прочитане. Усі анатомічні терміни подані українською і латинською мовою і відповідають Міжнародній анатомічній номенклатурі.




611(02)


Анатомія людини : у 3-х т. : національний підручник для студентів вищих медичних навчальних закладів. - Вид. 3-тє, доопрац. - Вінниця : Нова книга, 2013 - 2015.

Т. 3. / А. С. Головацький [та ін.] ; ред.: В. Г. Черкасов, А. С. Головацький. - 2015. - 372 с. : іл. - Бібліогр.: с. 370-372. - Покажчики: с. 341-369 .

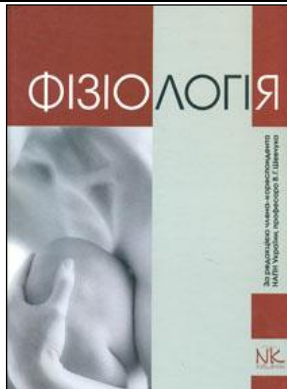
У третьому томі підручника подано сучасні дані про будову периферійної нервової системи та серцево-судинної системи. Допоможуть у кращому засвоєнні матеріалу зведені таблиці. В кінці кожного розділу

	<p>підручника є питання для повторення і самоконтролю, які дозволяють краще зрозуміти прочитане. Усі анатомічні терміни подані українською і латинською мовами і відповідають Міжнародній анатомічній номенклатурі (Сан-Паулу, 1997), українському стандарту (Київ, 2001). Підручник призначений для студентів та викладачів вищих медичних навчальних закладів IV рівня акредитації, складений за кредитно-модульним принципом відповідно до вимог Болонського процесу.</p>
	<p>611.018(02)</p> <p>Гістологія людини : підручник для студ. мед. ВНЗ / О. Д. Луцик, А. Й. Іванова, К. С. Кабак, Ю. Б. Чайковський. - Вид. 4-те, доопрацьоване, і випр. - К.: Книга плюс, 2010. - 582 с.: іл. - Бібліогр.: с. 565-566. - Предм. покаж.: с. 567-581.</p> <p>Підручник створений на основі систематизованого курсу лекцій з цитології, ембріології, загальної і спеціальної гістології, що читаються на кафедрах гістології та ембріології Національного медичного університету імені О. О. Богомольця та Львівського національного медичного університету імені Данила Галицького для студентів медичного, медико-психологічного та стоматологічного факультетів.</p> <p>Розглянута мікроскопічна та субмікроскопічна будова клітин, тканин, органів і систем людського організму, закономірності їх формування та зміни у процесі життєдіяльності. Охарактеризовані ранні етапи ембріогенезу людини, становлення і розвиток основних органних систем зародка.</p>

ФІЗІОЛОГІЯ

	<p>612(02)</p> <p>Фізіологія : підручник / В. Г. Шевчук [та ін.] ; ред. В. Г. Шевчук ; Міністерство охорони здоров'я України. - Вінниця : Нова книга, 2012. - 448 с.: іл. - Бібліогр.: с. 435-438. - Предм. покажчик: с. 439-447.</p> <p>Підручник підготовлено відповідно до навчальної програми з фізіології для студентів вищих медичних навчальних закладів, які навчаються за кредитно-модульною системою (ECTS). Ці матеріали розроблені на підставі багаторічного педагогічного досвіду професорсько-викладацького складу кафедри фізіології Національного медичного університету імені О. О. Богомольця та інших медичних ВНЗ України. У підручнику міститься коротка історія та віхи розвитку фізіологічної науки, сучасна інформація з основних розділів фізіології, включаючи клітинно-мембранні основи фізіології, фізіологію нервових і м'язових клітин,</p>
---	---

контури біологічної регуляції, нервову та гуморальну регуляції функцій організму, роль гормонів у регуляції фізичного, психічного та статевого розвитку, сенсорні системи, інтегративну функцію ЦНС, системи крові, кровообігу, дихання та обміну речовин, травлення та виділення.



612(02)

Фізіологія : підручник / В. Г. Шевчук [та ін.] ; ред. В. Г. Шевчук; Міністерство охорони здоров'я України. - 2-ге вид., випр. і доп. - Вінниця : Нова книга, 2015. - 448 с. : іл. - Бібліогр.: с. 434-439. - Предм. покажчик: с. 439-445. - Ім. покажчик: с. 445-447.

Підручник підготовлено відповідно до навчальної програми з фізіології для студентів вищих медичних навчальних закладів, які навчаються за кредитно-модульною системою (ECTS). Ці матеріали розроблені на підставі багаторічного педагогічного досвіду професорсько-викладацького складу кафедри фізіології Національного медичного університету імені О. О. Богомольця та інших медичних ВНЗ України. У підручнику міститься коротка історія та віхи розвитку фізіологічної науки, сучасна інформація з основних розділів фізіології, включаючи клітинно-мембранні основи фізіології, фізіологію нервових і м'язових клітин, контури біологічної регуляції, нервову та гуморальну регуляції функцій організму, роль гормонів у регуляції фізичного, психічного та статевого розвитку, сенсорні системи, інтегративну функцію ЦНС, системи крові, кровообігу, дихання та обміну речовин, травлення та виділення.


Біофізика



612.014(02)

Медична та біологічна фізика : національний підручник / О. В. Чалий [та ін.] ; ред. О. В. Чалий ; Міністерство охорони здоров'я. - Вінниця : Нова книга, 2013. - 528 с. : іл. - Предм. покажч.: с. 521-524 . - Ім. покажч.: с. 525-526.

У національному підручнику висвітлено найважливіші аспекти медичної і біологічної фізики у відповідності до вимог кредитно-модульної системи навчання та програми, що затверджена Міністерством охорони здоров'я України. Підручник призначається для студентів вищих медичних (фармацевтичних) закладів освіти України III—IV рівнів акредитації, а також викладачів, науковців і всіх, хто цікавиться сучасним станом медичної та біологічної фізики.



612.014(02)

Медицина та біологічна фізика : підручник / О. В. Чалий [та ін.] ; ред. О. В. Чалий ; Міністерство охорони здоров'я України. - 2-ге вид. - Вінниця : Нова книга, 2017. - 528 с. - Предм. покажчик: с. 521-524. - Ім. покажчик: с. 525-526.


У національному підручнику висвітлено найважливіші аспекти медичної і біологічної фізики у відповідності до вимог кредитно-модульної системи навчання та програми, що затверджена Міністерством охорони здоров'я України. Підручник призначається для студентів вищих медичних (фармацевтичних) закладів освіти України III—IV рівнів акредитації, а також викладачів, науковців і всіх, хто цікавиться сучасним станом медичної та біологічної фізики.



612.014(02)

Медицинская и биологическая физика : учебник : пер. с англ. / А. В. Чалый, Я. В. Цехмистер, Б. Т. Агапов [и др.] ; ред. А. В. Чалый ; М-во здравоохранения Украины, Нац. мед. ун-т им. А. А. Богомольца. - Винница: Нова книга, 2011. - 568 с.: табл. - Им. указ.: с. 567- 568. - Предм. указ.: с. 564-567.

В учебнике освещаются наиболее важные аспекты медицинской и биологической физики в соответствии с требованиями кредитно-модульной системы обучения и программой, утвержденной Министерства здравоохранения Украины. Каждый модуль учебника содержит теоретические лекции, практические и лабораторные работы, задания для самоконтроля.






612.014(02)


Medical and Biological Physics : textbook / A. V. Chalyi, Ya. V. Tsekhmister, B. T. Agapov [et al.]; ed. V. Chalyi. – 2nd ed. – Vinnytsia: Nova Knyha, 2013. – 480 p.

The book is aimed at elucidating the most important aspects of the medical and biological physics in accordance with the program asserted by the Ministry of Health Care of Ukraine, and written for the students of higher medical institutions as well as for teachers, scientific researchers and all those readers interested in modern problems of the medical and biological physics.

Біохімія

	<p>612.015(02)</p> <p>Зіменковський, Б. С. Біоорганічна хімія : підручник / Б. С. Зіменковський, В. А. Музиченко. - Львів, 2009. - 402 с. - Бібліогр.: с. 386. - Предм. покаж.: с. 387-402.</p> <p>У підручнику на основі сучасних засад теоретичної органічної хімії викладено будову, хімічні властивості та біологічну роль органічних сполук, які беруть участь у процесах метаболізму людини: низькомолекулярних біорегуляторів (вітамінів, гормонів, інших природних та синтетичних біологічно активних сполук, включаючи деякі лікарські засоби і токсичні сполуки) та біополімерів (вуглеводів, білків, нуклеїнових кислот).</p>
	<p>612.015(02)</p> <p>Біологічна і біоорганічна хімія : базовий підручник: в 2-х кн. / Б. С. Зіменковський [та ін.] ; за ред. Б. С. Зіменковського, І. В. Ніженковської. - К. : Медицина.</p> <p>Кн. 1 : Біоорганічна хімія. - 2014. - 272 с.: іл. – Предм. покаж.: с. 250-271.</p> <p>У підручнику на основі сучасних засад теоретичної органічної хімії викладено будову, хімічні властивості та біологічну роль органічних сполук, які беруть участь у процесах метаболізму людини: низькомолекулярних біорегуляторів (вітамінів, гормонів, інших природних та синтетичних біологічно активних сполук, у тому числі деяких лікарських засобів і токсичних сполук) та біополімерів (вуглеводів, білків, нуклеїнових кислот).</p>
	<p>612.015(02)</p> <p>Біологічна і біоорганічна хімія : базовий підручник: в 2-х кн. / Б. С. Зіменковський [та ін.] ; за ред. Ю. І. Губського, І. В. Ніженковської. - К. : Медицина.</p> <p>Кн. 2 : Біологічна хімія. - 2016. - 544 с.</p> <p>Підручник містить систематизований виклад курсу біологічної хімії відповідно до програми з дисципліни, затвердженої для студентів вищих медичних (фармацевтичних) навчальних закладів IV рівня акредитації. В основному тексті підручника розглянуті структура та ферментативні реакції перетворення основних</p>

класів біомолекул — білків, амінокислот, вуглеводів, ліпідів, нуклеотидів, порфіринів; висвітлені питання будови та властивостей інформаційних нуклеїнових кислот ДНК і РНК, молекулярної біології та генетики, біохімічні основи фізіологічних функцій організму людини та їх нейрогуморальної регуляції. Значну увагу приділено молекулярним механізмам функціонування клітин крові, печінки, нирок, м'язів, сполучної тканини, імунної та нервової систем. Розглянуто біохімічні основи патогенезу атеросклерозу, цукрового діабету, ожиріння, хвороб ендокринної, імунної, нервової систем та сполучної тканини. Кожен розділ підручника містить, крім інформаційного матеріалу, тестові завдання для самоперевірки та контролю засвоєння знань.



612.015(02)

Биологическая и биоорганическая химия : учебник для студентов вузов / Б. С. Зименковский [и др.] ; ред.: Б. С. Зименковский, И. В. Ниженковская. - Киев : ВСИ Медицина, 2017

Кн. 1 : Биоорганическая химия. - 295 с. - Библиогр.: с.279 . - Предм. указ.: с. 280-295.

У підручнику на основі сучасних засад теоретичної органічної хімії викладено будову, хімічні властивості та біологічну роль органічних сполук, які беруть участь у процесах метаболізму людини: низькомолекулярних біорегуляторів (вітамінів, гормонів, інших при-родних та синтетичних біологічно активних сполук, у тому числі деяких лікарських засобів і токсичних сполук) та біополімерів (вуглеводів, білків, нуклеїнових кислот).

Для студентів і викладачів вищих медичних (фармацевтичних) навчальних закладів — університетів, інститутів й академій.




612.015(02)

Биологическая и биоорганическая химия : в 2-х кн. : учебник / под ред. Ю. И. Губского, И. В. Ниженковской. - Киев : ВСИ Медицина, 2017

Кн. 2 : Биологическая химия / Ю. И. Губский [и др.]. - 2017. - 584 с. - Библиогр.: 581-582 с. - Предм. указ.: 562-580 с.

Учебник содержит систематизированное изложение курса биологической химии в соответствии с программой по дисциплине, утвержденной для студентов высших медицинских (фармацевтических) учебных заведений — университетов, институтов и академий. В основном тексте учебника рассмотрены структура и ферментативные реакции превращения основных классов биомолекул — белков, аминокислот, углеводов, липидов, нуклеотидов, порфиринов; освещены вопросы строения и свойств нуклеиновых кислот ДНК и РНК, молекулярной биологии и генетики, биохимические основы физиологических функций организма человека и их нейрогуморальной регуляции. Значительное внимание уделено молекулярным механизмам функционирования клеток крови, печени, почек, мышц, соединительной ткани, иммунной и нервной систем. Рассмотрены биохимические основы патогенеза атеросклероза, сахарного диабета, ожирения, болезней эндокринной, иммунной, нервной систем и соединительной ткани. Каждая глава учебника содержит кроме информационного материала тестовые задания для самопроверки и контроля усвоения знаний.



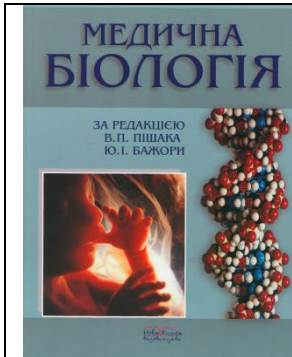
612.015(02)

Медицина хімія : національний підручник / В. О. Калібабчук [та ін.] ; ред. В. О. Калібабчук. - 2-ге вид., випр. - Київ : ВСВ Медицина, 2016. - 335 с. - Бібліогр.: с. 329. - Предм. покажчик: с. 330-335.

У підручнику викладено теоретичні основи біоенергетики та кінетики біохімічних реакцій; описано властивості розчинів та їхню роль у перебігу біохімічних процесів; викладено сучасні уявлення про електродні процеси, поверхневі явища та їхню роль у життєдіяльності організму; висвітлено властивості дисперсних систем і розчинів біополімерів. Значну увагу приділено біогенним елементам і їхнім хімічним властивостям, розглянутим із позиції сучасних уявлень про будову атомів, хімічний зв'язок та будову молекул. Висвітлено сучасні екологічні проблеми. Акцентовано увагу також на нанохімії як одній з основ розвитку нанотехнологій, що активно входять у медичну практику. Для студентів вищих медичних

навчальних закладів IV рівня акредитації. Може бути корисним для студентів біологічних та екологічних спеціальностей.

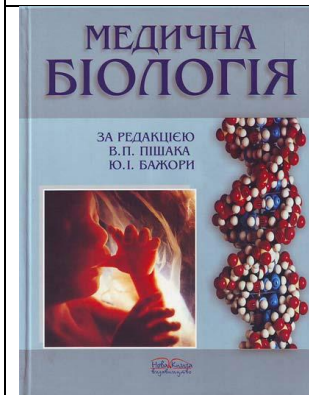
Медична біологія



612.028(02)

Медична біологія : підручник / В. П. Пішак, Ю. І. Бажора, Ш. Б. Брагін [та ін.] ; ред.: В. П. Пішак, Ю. І. Бажора ; МОЗ України. - 2-ге вид., перероб. та доп. - Вінниця : Нова книга, 2009. - 608 с. : кол. іл. - Предм. покаж.: с.596-605 . - Бібліогр.: с. 607.

У підручнику міститься історична довідка про вклад вітчизняних учених у розвиток біологічної науки. Викладено основні відомості про біологічні основи життєдіяльності людини, клітинний, популяційно-видовий, біосферний рівні організації життя та місце людини у ньому. Особливу увагу приділено спадковій патології та паразитарним хворобам людини.




612.028(02)

Медична біологія : підручник / В. П. Пішак [та ін.] ; ред.: В. П. Пішак, Ю. І. Бажора ; Міністерство охорони здоров'я України. - 3-тє вид. - Вінниця : Нова книга, 2017. - 608 с.

Підручник підготовлено відповідно до навчальної програми з медичної біології, затвердженої МОЗ України. У підручнику міститься історична довідка про вклад вітчизняних учених у розвиток біологічної науки. Викладено основні відомості про біологічні основи життєдіяльності людини, клітинний, популяційно-видовий, біосферний рівні організації життя та місце людини у ньому. Особливу увагу приділено спадковій патології та паразитарним хворобам людини. Для студентів вищих медичних навчальних закладів III–IV рівнів акредитації, лікарів-інтернів, лікарів загальної практики.

Медична генетика




612.6(02)

Медицина генетика : підручник для студентів медичних вузів / О. Я. Гречанина, Г. Хоффман, Р. В. Богатирьова [та ін.] ; за ред.: О. Я. Гречаниної, Р. В. Богатирьової, О. П. Волосовця. - К.: Медицина, 2007. - 534 с.

У підручнику викладені сучасні уявлення про спадкові хвороби людини. Описано біохімічні, молекулярні, цитогенетичні та ультразвукові методи діагностики, профілактики і лікування природженої та спадкової генетичної патології. Широко подана її клінічна картина. Детально описано метаболічні хвороби, у тому числі і мітохондріальні.

Особливу увагу приділено пренатальній діагностиці природженої та спадкової патології. Авторами описані власні спостереження хворих з різною генетичною патологією.



612.6(02)

Медицинская генетика : учебник для студентов высших мед. учеб. заведений / под ред.: Е. Я. Гречаниной, Р. В. Богатыревой, А. П. Волосовца. - К. : Медицина, 2010. - 550 с. : ил.

В учебнике изложены современные представления о наследственных болезнях человека. Описаны биохимические, молекулярные, цитогенетические и ультразвуковые методы диагностики, профилактики и лечения врожденной и наследственной генетической патологии. Широко представлена ее клиническая картина. Детально описаны метаболитические болезни, в том числе и митохондриальные. Особое внимание уделено пренатальной диагностике врожденной и наследственной патологии. Авторами описаны собственные наблюдения больных с разной генетической патологией.

ГІГІЕНА



613.1(02)

Гігієна та екологія / МОЗ України, Нац. мед. ун-т ім. О. О. Богомольця ; ред. В. Г. Бардов. - Вінниця: Нова книга, 2006. - 720 с.

Підручник підготовлений співробітниками гігієнічних кафедр Національного медичного університету імені О. О. Богомольця та провідними гігієністами вищих медичних навчальних закладів України та Росії, науково-дослідних установ НАН та АМН України, РАМН за загальною редакцією завідувача опірної кафедри МОЗ України з загальної гігієни та екології людини, члена-кореспондента АМН України, професора В. Г. Бардова. У підручнику на сучасному рівні викладені теоретичні основи, методологія, методи і засоби вивчення факторів навколишнього середовища та їх впливу на здоров'я людини і громадське здоров'я, а також на умови праці, відпочинку, навчання, харчування, виховання, лікування тощо.

Підручник включає всі основні розділи загальної гігієни та екології: пропедевтику гігієни, комунальну гігієну, гігієну харчування, гігієну праці, гігієну дітей та підлітків, гігієну лікувально-профілактичних закладів, радіаційну гігієну, гігієну надзвичайних станів та військову гігієну, тропічну гігієну, особисту гігієну, психогігієну, екологію людини.




613.1(02)

Гигиена и экология : учеб. для студ. мед. Вузов / МОЗ Украины, Нац. мед. ун-т им. О.О. Богомольца ; ред.: В. Г. Бардов, И. И. Швайко, А. В. Благая. - Винница: Нова книга, 2008. - 720 с.: ил.

Учебник подготовлен сотрудниками гигиенических кафедр Национального медицинского университета имени А. А. Богомольца и ведущими гигиенистами Украины и Российской Федерации под общей редакцией заведующего опорной кафедрой общей гигиены и экологии человека МЗ Украины, члена-корреспондента АМН Украины, профессора В. Г. Бардова.

В учебнике изложены теоретические основы, методы и средства изучения факторов окружающей среды и их влияния на здоровье здорового или больного человека и общественное здоровье, а также на условия быта, труда, отдыха, учебы, питания, воспитания, лечения и тому подобное. Учебник включает все основные разделы общей гигиены и экологии: пропедевтику гигиены, коммунальную гигиену, гигиену питания, гигиену детей и подростков, гигиену учебно-профилактических учреждений, радиационную гигиену, гигиену чрезвычайных ситуаций и военную, тропическую гигиену, личную гигиену, экологию человека.




613(02)

Hygiene and Ecology : textbook / ed. **V. G. Bardov**. - Vinnytsya: Nova Knyha Publ., 2009. - 688 p.: ill.

The manual contains up-to-date theoretical fundamentals, methods and means of environmental factors study and their influence on health of healthy or ill human and public (social) health, also on the conditions of work, way of life, rest, study, nourishment, education, treatment etc.

The manual includes all main sections of general hygiene and human ecology. The manual has been edited in compliance with the study discipline «Hygiene and Ecology» syllabus and according to the requirement of Bologna process.




613.1(02)

Основи екології : підручник для студентів вищого фармацевтичного навчального закладу та фармацевтичних факультетів вищих медичних навчальних закладів IV рівня акредитації / В. Г. Бардов [та ін.] ; ред.: В. Г. Бардов, В. І. Федоренко ; Міністерство охорони здоров'я України. - Вінниця : Нова книга, 2013. - 424 с.

У національному підручнику викладено загальні питання та глобальні проблеми екології, джерела і наслідки забруднення навколишнього середовища, нормативно-правові основи охорони довкілля, проблеми екології людини. Висвітлено структуру, методи сучасної екології, характеристику біосфери, питання про екологічні системи, фактори довкілля. Розглядається хімічне й енергетичне забруднення та його наслідки, зокрема й джерела забруднення у медицині та фармацевтичній промисловості, методи захисту від забруднення. Приділена увага біотехнології, у т. ч. у фармацевтичній промисловості, та екології і здоров'ю людини. Наведено контрольні питання та тестові завдання.

Підручник можна використовувати при вивченні екології для сіуцентів-медиків, біологів, екологів, інтернів, провізорів, практичних лікарів.



613.1(02)

Радіаційна гігієна : національний підручник / В. О. Мурашко [та ін.] ; Міністерство охорони здоров'я України. - Вінниця : Нова книга, 2013. - 376 с. : іл., табл. - Бібліогр.: с. 372-374.

У національному підручнику викладені основи ядерної фізики та дозиметрії, характеристика джерел іонізуючого випромінювання, що застосовується в медицині, ядерній енергетиці та інших галузях господарства. Висвітлені питання щодо проведення заходів, спрямованих на захист персоналу, пацієнтів та населення в цілому від надмірного впливу іонізуючого випромінювання. Детально розглянуті питання попередження та ліквідації радіаційних та ядерних аварій.


Професійні хвороби



613.62(02)

Професійні хвороби : підручник / В. А. Капустник [та ін.] ; за ред. В. А. Капустника, І. Ф. Костюк. - 4-те вид., перероб. та доп. - Київ : ВСВ Медицина, 2015. - 536 с.


У четвертому виданні (попередні видано у 1998, 2003, 2011 рр.) національного підручника відображено сучасні відомості з різних розділів професійної патології. Зміст підручника відповідає Типовій програмі з навчальної дисципліни "Професійні хвороби" з урахуванням принципів Болонської кредитно-модульної системи. У додатку наведено чинні нормативні документи (список професійних захворювань, інструкцію щодо застосування переліку професійних захворювань, порядок проведення профілактичних оглядів, витяг з номенклатури лікарських спеціальностей).



613.62(02)

Професійні хвороби : підручник / В. А. Капустник, І. Ф. Костюк, Г. О. Бондаренко [та ін.] ; ред.: В. А. Капустник, І. Ф. Костюк. - 3-є вид. допов. і переробл. - К.: ВСВ Медицина, 2011. - 478 с. : іл. - Предм. покаж.: с. 468-475.

Третє видання підручника доповнено сучасними відомостями з різних розділів професійної патології. На сучасному рівні викладено загальні питання професійної патології, професійні захворювання, спричинені впливом промислових аерозолів, фізичних і хімічних чинників, а також особливості розвитку і перебігу професійних захворювань в основних галузях виробництва. У додатку наведено чинні нормативні документи (список професійних захворювань, інструкцію щодо застосування переліку професійних захворювань).



613.62(02)


Профессиональные болезни : учебник / В. А. Капустник, И. Ф. Костюк, Г. А. Бондаренко [и др.] ; под ред. В. А. Капустника, И. Ф. Костюк. - К.: ВСИ Медицина, 2012. - 502 с. : ил. - Предм. указ.: с. 493-499.

В учебнике на современном уровне изложены общие вопросы профессиональной патологии, профессиональные заболевания, обусловленные воздействием промышленных аэрозолей, физических и химических факторов, а также особенности развития и течения профессиональных заболеваний в основных отраслях производства.

В приложении приведены действующие нормативные документы (перечень профессиональных заболеваний, инструкция по применению перечня профессиональных заболеваний).

Третье издание содержит новые сведения о влиянии вредных факторов производственной среды на развитие новообразований, заболеваний, возникающих под влиянием биологических факторов. Детально описаны заболевания, характерные для отдельных отраслей промышленности и сельского хозяйства.

В конце каждого раздела размещены тестовые задачи для самоконтроля.




613.6(02)

Occupational Diseases : textbook / ed.: V. A. Kapustnik, I. F. Kostyuk. - Kyiv : AUS Medicine Publ., 2016. - 495 p.

In the national textbook the modern data from different chapters of occupational pathology is represented. The textbook's contents comply with the standard curriculum of the academic discipline Occupational diseases with due consideration of the principles of the credit-module system.




ФАРМАКОЛОГІЯ. ТЕРАПІЯ. ТОКСИКОЛОГІЯ






615.1(02)

Фармакологія : підручник для студентів стоматологічних факультетів вищих медичних навчальних закладів IV рівня акредитації за спеціальністю "Стоматологія" / І. С. Чекман [та ін.]. - Вінниця : Нова книга, 2014. - 432 с.: кол. іл.

Підручник складено відповідно до початкової програми з фармакології для студентів вищих медичних навчальних закладів III–IV рівнів акредитації. Матеріал підручника відзначається оптимальним обсягом, раціональною структурою, чіткістю, логічністю, послідовністю й лаконічністю викладу, добре ілюстрований, з урахуванням профілізації для студентів стоматологічних факультетів

	<p>615.5(02)</p> <p>Фармакологія : підручник для студентів медичних факультетів вищих медичних навчальних закладів / І. С. Чекман [та ін.] ; ред. І. С. Чекман. - 4-те вид. - Вінниця : Нова книга, 2017. - 783 с. - Бібліогр.: с.761. - Предм. покажчик: с.762-783.</p> <p>Підручник складено відповідно до навчальної програми з фармакології для студентів медичних факультетів вищих медичних навчальних закладів III–IV рівнів акредитації. Матеріал підручника має оптимальний обсяг, раціональну структуру, вирізняється чіткістю, логічністю, послідовністю й лаконічністю викладу матеріалу, з урахуванням сучасних досягнень фармакологічної науки та досвіду викладання предмета студентам.</p>
	<p>615.5(02)</p> <p>Фармакологія : підручник / І. С. Чекман, Н. О. Горчакова, Л. І. Казак [та ін.] ; ред. І. С. Чекман. - 3-тє вид., випр. та доопрац. - Вінниця : Нова книга, 2016. - 784 с. - Бібліогр.: с. 761. - Предм. покажчик: с. 762-783.</p> <p>Підручник складено відповідно до навчальної програми з фармакології для студентів медичних факультетів вищих медичних навчальних закладів III–IV рівнів акредитації. Матеріал підручника має оптимальний обсяг, раціональну структуру, вирізняється чіткістю, логічністю, послідовністю й лаконічністю викладу матеріалу, з урахуванням сучасних досягнень фармакологічної науки та досвіду викладання предмета студентам.</p>
	<p>615.5(02)</p> <p>Фармакологія : підручник для студ. мед. ф-тів мед. ВНЗ III-IV рівнів акредитації / І. С. Чекман, Н. О. Горчакова, Л. І. Казак [та ін.] ; ред. І. С. Чекман. - Вінниця: Нова книга, 2011. - 783 с. - Бібліогр.: с. 761. - Предм. покаж.: с. 762-770 . - Показ. препаратів: с. 771-783.</p> <p>Підручник містить короткий історичний огляд розвитку лікознавства і фармакологічної науки, загальну частину, де розглядаються основні закономірності взаємодії організму людини і лікарських засобів; спеціальну частину, яка охоплює відомості про окремі препарати і групи препаратів, а також список літератури (підручники, довідники, монографії), якою можуть користуватися студенти, алфавітний покажчик препаратів і основних термінів.</p>

	<p>У спеціальній частині підручника наведена класифікація лікарських засобів з урахуванням їх фармакологічної дії, хімічної будови та клітинного застосування.</p>
	<p>615.5(02)</p> <p>Фармакологія : учебник / И. С. Чекман [и др.] ; Министерство образования и науки Украины. - Винница : Нова книга, 2013. - 792 с. : ил. - Предм. указ.: с. 772-791.</p> <p>Матеріал учебника имеет оптимальный объем, рациональную структуру, отличается четкостью, логичностью, последовательностью и лаконичностью изложения материала, с учетом современных достижений фармакологической науки и опыта преподавания предмета студентам.</p>
	<p>615.7(02)</p> <p>Клінічна фармакологія : підручник для студ. мед. (фарм.) ВНЗ / ред.: О. Я. Бабак, О. М. Біловол, І. С. Чекман. - 2-е вид., перероб. та доп. - К.: Медицина, 2010. - 774 с.</p> <p>У підручнику викладено основи та висвітлено найважливіші розділи сучасної клінічної фармакології, подано короткий історичний огляд розвитку науки.</p> <p>Автори мали на меті навчити майбутнього лікаря правильно призначати найефективніші препарати, аналізуючи необхідну кількість інформативних об'єктивних показників стану пацієнта і клініко-фармакологічну характеристику лікарських засобів. Друге видання доповнено розділом «Засоби для місцевої анестезії».</p>
	<p>615.7(02)</p> <p>Клиническая фармакология : учебник / О. Я. Бабак, А. Н. Беловол, Н. П. Безуглая [и др.] ; под ред. О. Я. Бабака, А. Н. Беловола, И. С. Чекмана. - К. : ВСИ Медицина, 2012. - 726 с. - Библиогр.: с. 716-717.</p> <p>В учебнике освещены основы и наиболее важные разделы современной клинической фармакологии, а также представлен краткий исторический обзор ее развития. Составляя этот учебник, авторы преследовали цель научить будущего врача правильно назначать лекарственные средства на основе анализа объективных показателей состояния пациента и клинико-фармакологической характеристики</p>

лекарственных средств. Второе издание дополнено разделом “Средства, используемые для местной анестезии”.


Ренгено- та радіотерапія



615.84(02)

Бази́ка, Д. А. Радіаційна медицина : підручник / Д. А. Бази́ка, Г. В. Кулініч, М. І. Пилипенко ; за ред. М. І. Пилипенка. - К.: ВСВ Медицина, 2013. - 232 с. : іл.

У підручнику вміщено базові відомості з усіх розділів радіаційної медицини: основи фізики іонізуючих випромінень та їх взаємодії з матерією, патофізіологія і клініка уражень від загального і місцевого опромінення людини, стохастичні ефекти низьких доз опромінення. Особлива увага приділена питанням гарантії безпеки медичного застосування іонізуючої радіації. Уперше в радіаційній медицині вводиться поняття культури безпеки – головної ролі психології людини як у гарантовано безпечному користуванні всіма благами, які надає радіація, так і у виникненні радіаційних інцидентів різного масштабу і з різними соціально-економічними і медичними наслідками. Клінічні розділи радіаційної медицини ілюстровано прикладами із власного клінічного досвіду авторів.




615.84(02)

Radiation Medicine : textbook / D. A. Bazyka, H. V. Kulinich, M. I. Pylypenko ; ed. M. I. Pylypenko. - Kyiv: AUS Medicine Publ., 2013. - 224 p. : il. - англ.

The textbook contains basic data on all nuclear medicine sections: fundamentals of radiation physics and radiation-matter interactions, mechanisms of biologic effects of radiation from primary ionizations and atomic excitation to clinical manifestations at the tissue and organism levels, pathophysiology and clinical presentation of local and total irradiation of man, stochastic effects of low-dose irradiation and peculiarities of radiation injuries in internal irradiation by incorporated radionuclides. Special attention is paid to provision of safe application of radiation in medicine, where population receives the major portion of all anthropogenic irradiation. For the first time the concept of safety culture is introduced in radiation medicine, which concerns the main role of human psychology both in safe use of all benefits given by radiation and in occurrence of nuclear incidents of different scale and socio-economic and medical consequences. Clinical sections of radiation medicine are illustrated by examples from authors' own experience.

ПАТОЛОГІЯ. КЛІНІЧНА МЕДИЦИНА







616(02)

Передерій, В. Г. Основи внутрішньої медицини: підручник / В. Г. Передерій, С. М. Ткач. - Вінниця : Нова книга, 2009-2010.

Т. 1. : Захворювання органів дихання. Захворювання органів травлення. Захворювання системи крові і кровотворних органів. Захворювання ендокринної системи. - 2009. - 636 с. : іл. - Предм. показ.: с. 630-636.

Підручник підготовлений у повній відповідності з новою навчальною програмою з питань внутрішньої медицини, затвердженою МОЗ України у 2008 році. **У першому томі** представлено основи внутрішньої медицини (актуальність, етіологія і патогенез, клінічні прояви, діагностичні критерії і диференціальний

	діагноз, лікування і профілактика) з таких розділів, як пульмонологія, гастроентерологія, гематологія та ендокринологія.
	<p>616(02)</p> <p>Передерій, В. Г. Основи внутрішньої медицини: підручник / В. Г. Передерій, С. М. Ткач. - Вінниця : Нова книга, 2009-2010.</p> <p>Т. 2. : Захворювання системи кровообігу. Ревматичні хвороби. Захворювання нирок. Загальні питання внутрішньої медицини. - 2009. - 784 с. : іл. - Предм. покаж.: с. 779-781.</p> <p>У другому томі представлено основи внутрішньої медицини з таких розділів, як кардіологія, ревматологія, нефрологія. Окремо представлені деякі загальні питання внутрішньої медицини (основи доказової медицини і клінічної епідеміології, первинна і вторинна профілактика внутрішніх хвороб, діагностика і лікування хворих похилого віку, медичні наслідки ожиріння).</p>
	<p>616(02)</p> <p>Передерій, В. Г. Основи внутрішньої медицини: підручник / В. Г. Передерій, С. М. Ткач. - Вінниця : Нова книга, 2009-2010.</p> <p>Т. 3. : Диференціальний діагноз і ведення хворих у клініці внутрішньої медицини. Гострі та невідкладні стани у клініці внутрішньої медицини. - 2010. - 1006 с. : іл. - Предм. покаж.: с. 999-1004.</p> <p>У третьому томі представлені основи диференціальної діагностики і тактики ведення хворих із найважливішими та найбільш поширеними синдромами, що зустрічаються у клініці внутрішньої медицини по всіх її основних розділах (кардіологія, пульмонологія, гастроентерологія, гематологія, нефрологія, ревматологія, ендокринологія), а також гострі й невідкладні стани у клініці внутрішньої медицини.</p>

	<p>616(02)</p> <p>Пропедевтика внутрішньої медицини : підручник для студентів стоматологічних факультетів вищих медичних навчальних закладів IV рівня акредитації / К. О. Бобкович, Є. І. Дзись, В. М. Жебель [та ін.]; за ред. М. С. Расіна. - Вінниця : Нова книга, 2014. - 208 с.: іл.</p> <p>Підручник складений відповідно до «Програми з пропедевтики внутрішньої медицини», яка затверджена МОЗ України 26.06.2010 року для навчання за модульно-рейтинговою системою. У підручнику викладено сучасні дані про діагностику хвороб внутрішніх органів, ендокринної системи, системи крові, алергічних хвороб. Підручник призначений для студентів стоматологічних факультетів вищих медичних навчальних закладів III-IV рівнів акредитації, а також для лікарів-стоматологів, лікарів-інтернів, слухачів курсів підвищення кваліфікації лікарів-стоматологів.</p>
	<p>616(02)</p> <p>Внутрішня медицина : підручник для студентів стоматологічних факультетів вищих медичних навчальних закладів IV рівня акредитації / К. О. Бобкович, Є. І. Дзись, В. М. Жебель [та ін.] ; ред. М. С. Расін ; Міністерство охорони здоров'я України. - Вінниця : Нова книга, 2015. - 328 с. : кол. іл. - Бібліогр.: с. 324-325.</p> <p>Підручник складено у відповідності до “Програми з внутрішньої медицини”, затвердженої МОЗ України 26.06.2010 року для навчання за модульно-рейтинговою системою. У підручнику викладено сучасні дані про етіологію, патогенез, клініку, діагностику, принципи лікування та профілактику хвороб внутрішніх органів, ендокринної системи, системи крові, алергічних хвороб. Підручник призначений для студентів стоматологічних факультетів вищих медичних навчальних закладів III–IV рівнів акредитації, а також для лікарів-стоматологів, лікарів-інтернів, слухачів курсів з підвищення кваліфікації лікарів-стоматологів.</p>

Сімейна медицина



616.С(02)

Сімейна медицина : у 3-х кн. : підручник / О. М. Гиріна [та ін.] ; ред.: О. М. Гиріна, Л. М. Пасієшвілі, Г. С. Попік. - К. : Медицина.

Кн. 1 : Загальні питання сімейної медицини. - 2013. - 672 с. : іл. - Бібліогр.: с. 665-671.

У підручнику висвітлено теоретичні засади сімейної медицини, соціальні передумови щодо її впровадження, розкрито основні аспекти практичної діяльності сімейного лікаря, проблеми, що мають місце в його роботі та засоби щодо їх розв'язання. Узагальнено багаторічний досвід викладання сімейної медицини в провідних медичних університетах України, представлено сучасні погляди на загальну лікарську практику та концепції її розвитку.

Розглянуто організацію позалікарняної допомоги при найпоширеніших захворюваннях терапевтичного профілю та методи надання невідкладної допомоги при загрозливих для життя станах. Наведено інформацію з діагностики, лікування, профілактики, диспансеризації, експертизи непрацездатності, що дозволить лікарю правильно оцінити симптоми, визначити перелік захворювань для проведення диференціальної діагностики, а в подальшому — сформулювати діагноз і спланувати лікувально-реабілітаційні заходи.



616.С(02)

Сімейна медицина : у 3 кн. : підручник / за ред. О. М. Гиріної, Л. М. Пасієшвілі. - Київ : ВСВ Медицина.

Кн. 2 : Симптоми і синдроми у клініці внутрішніх хвороб. - 2016. - 456 с.

Національний підручник створено відповідно до навчальної програми зі спеціальності «Загальна практика-сімейна медицина». У підручнику висвітлено основні симптоми і синдроми у кардіології, гастроентерології, пульмонології, нефрології, гематології, ендокринології, а також інші синдроми, з якими лікар загальної практики-сімейної медицини найчастіше стикається у своїй практичній діяльності. Розглянуто причини їх виникнення, патогенез, клінічні прояви, викладено алгоритми діагностичного пошуку за наявності цих синдромів, диференціальну діагностику різних захворювань, що проявляються певними симптомами і синдромами. Також наведено алгоритми надання першої медичної допомоги та профілактичні рекомендації.




616.С(02)

Семейная медицина : в 3 кн. : учебник / О. Н. Гирина [и др.] ; под ред. О. Н. Гириной, Л. М. Пасиешвили, Г. С. Попик. - Киев : ВСИ Медицина, 2015.

Кн. 1 : Общие вопросы семейной медицины. - 2015. - 672 с. - Библиогр.: с. 665-671.

В национальном учебнике освещены теоретические основы семейной медицины и социальные посылки ее внедрения, раскрыты основные аспекты практической деятельности семейного врача, проблемы, возникающие в его работе, и методы их решения. Обобщен многолетний опыт преподавания семейной медицины в ведущих медицинских университетах Украины, представлены современные взгляды на общую врачебную практику и концепции ее развития.

Рассмотрены организация внебольничной помощи при наиболее распространенных заболеваниях терапевтического профиля и методы оказания неотложной помощи при угрожающих жизни состояниях. Приведена информация по диагностике, лечению, профилактике, диспансеризации, экспертизе нетрудоспособности, что позволит врачу правильно оценить симптомы, определить перечень заболеваний для проведения дифференциальной диагностики, а в дальнейшем – сформулировать диагноз и спланировать лечебно-реабилитационные мероприятия.



616.С(02)

Семейная медицина : в 3 кн. : учебник / под ред. О. Н. Гириной, Л. М. Пасиешвили. - Киев : ВСИ Медицина.

Кн. 2 : Симптомы и синдромы в клинике внутренних болезней. - 2016. - 488 с.

Национальный учебник создан в соответствии с учебной программой по специальности «Общая практика-семейная медицина». В учебнике освещены основные симптомы и синдромы в кардиологии, гастроэнтерологии, пульмонологии, нефрологии, гематологии, эндокринологии, а также другие синдромы, которые врач общей практики-семейной медицины чаще всего встречает в своей практической деятельности. Рассмотрены причины их возникновения, патогенез, клинические проявления, изложены алгоритмы диагностического поиска при наличии этих синдромов, дифференциальная диагностика разных заболеваний, проявляющихся данными симптомами и

	<p>синдромами. Также приведены алгоритмы оказания первой медицинской помощи и практические рекомендации.</p>
	<p>616.C(02)</p> <p>Сімейна медицина : підручник: у 3-х книгах / ред.: О. М. Гиріна, Л. М. Пасієшвілі. - Київ : ВСВ Медицина, 2013 - 2017. - ISBN 978-617-505-244-0.</p> <p>Кн. 3 : Спеціальна частина. Поліпрофільність загальної лікарської практики / Л. С. Бабінець [та ін.]. - 2017. - 680 с.</p> <p>У підручнику розглянуто аспекти діяльності сімейного лікаря з позицій поліпрофільності загальної лікарської практики. Наведено практичні рекомендації щодо дій сімейного лікаря під час ведення хворих із нозологіями, які розглядаються на етапі первинної медичної допомоги. Викладено клінічну картину, діагностику, особливості лікування та профілактики таких пацієнтів сімейним лікарем у межах його професійної компетенції, регламент взаємодії з лікарями, які надають спеціалізовану допомогу. Книга написана відповідно до навчальної програми зі спеціальності «Загальна практика — сімейна медицина» та рекомендована як підручник для студентів й інтернів вищих навчальних закладів — медичних університетів, інститутів й академій. Також вона буде корисна сімейним лікарям, терапевтам, педіатрам.</p>
	<p>616F(02)</p> <p>Family Medicine : in 3 books / ed.: O. M. Hyrina, L. M. Pasiyeshvili. - Kyiv : AUS Medicine Publ., 2016 - . - Пер.загл. : Семейная медицина.</p> <p>Book 1 : General Issues of Family Medicine / O. M. Hyrina [et al.]. - 560 p. - англ.</p> <p>The book explores the theoretical basis of family medicine. It also seeks to analyze the social preconditions of the need for family medicine, the main aspects of the family doctor's practice, the working process problems as well as the means to solve them. The book summarizes years of experience in teaching family medicine at leading medical universities of Ukraine.</p> <p>The authors outline modern views in general practice and the concept of its development; describes the organization of outpatient care in the most widespread diseases of the therapeutic profile; study the methods of providing emergency assistance in lifethreatening conditions. The textbook provides information</p>

on the diagnosis, treatment, prevention, prophylactic medical observation, examination of incapacity for work, which will allow the doctor to properly assess symptoms, determine a list of diseases for differential diagnosis, and in future — to formulate a diagnosis and plan treatment and rehabilitation activities.

Онкологія

616.006(02)

Онкологія : національний підручник / Г. В. Бондар [та ін.] ; ред.: Г. В. Бондар, Ю. В. Думанський, О. Ю. Попович. - К. : Медицина, 2013. - 544 с. : іл. – Бібліогр. с. 539-542.

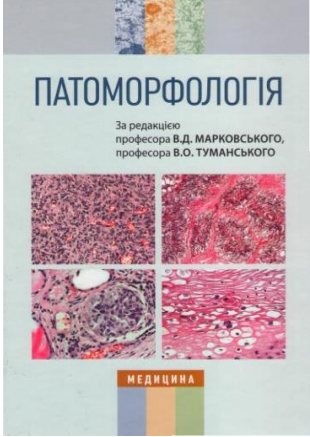

В національному підручнику особливу увагу приділено найважливішим і актуальним питанням вітчизняної та світової онкології, сучасним методам ранньої і доклінічної діагностики онкозахворювань. Розглянуто питання патогенезу клінічних проявів пухлин основних локалізацій, методи комбінованої терапії з урахуванням сучасних досягнень, методики реабілітації онкологічних хворих і профілактики раку.

616.006(02)

Онкология : учебник / под ред. Г. В. Бондаря, Ю. В. Думанского, А. Ю. Поповича. - Киев : ВСИ Медицина, 2015. - 576 с.

Национальный учебник отвечает требованиям учебной программы по онкологии. Особое внимание уделено наиболее важным и актуальным вопросам отечественной и мировой онкологии, современным методам ранней и доклинической диагностики онкозаболеваний. Рассмотрены патогенез и клинические проявления опухолей основных локализаций, методы комбинированной терапии с учетом современных достижений, методики реабилитации больных онкологического профиля и профилактики рака.

Патологічна анатомія

	<p>616.011(02)</p> <p>Патоморфологія : національний підручник / В. П. Терещенко [та ін.] ; ред.: В. Д. Марковський, В. О. Туманський. - Київ : ВСВ Медицина, 2015. - 936 с. : кольор. іл.</p> <p>Підручник, написаний колективом авторів, за редакцією завідувачів провідних кафедр патологічної анатомії вищих медичних навчальних закладів України, подає актуальну сучасну інформацію у галузі загальної та спеціальної патоморфології. У першій частині описані загально патологічні процеси: ушкодження клітин і тканин, їх регенерація й адаптація, порушення кровообігу, запалення, імунна патологія, основи онкології і танатології. Друга частина висвітлює патоморфологію хвороб за нозологічним принципом. Морфологічні прояви патологічних процесів на різних структурних рівнях організації живої матерії – органному, тканинному, клітинному, субклітинному – описуються з використанням новітніх методів дослідження.</p>
	<p>616.011(084)</p> <p>Патоморфологія та гістологія : атлас / Д. Д. Зербіно [та ін.]. - Вінниця : Нова книга, 2016. - 800 с.</p> <p>В атласі в систематизованому порядку, виходячи із сучасних позицій, відображено гістологічну будову тканин і органів, патогістологічні прояви загальнопатологічних процесів, цито- і патоморфологію захворювань усіх систем, органів і тканин організму людини. Усі мікрофотографії представлені оригінальними гістологічними та цитологічними препаратами.</p> <p>Атлас складається з двох частин: гістології та патоморфології, що дозволяє проводити порівняння патологічних процесів із нормальною гістоархітектонікою тканин і органів.</p>

Патофізіологія

	<p>616.012(02)</p> <p>Патофізіологія : підручник / Ю. В. Биць [та ін.] ; за ред. М. Н. Зайка, Ю. В. Биця, М. В. Кришталя. - 4-те вид., перероб. і доп. - К. : Медицина, 2014. - 752 с. : кол. іл. - Предм. покажч.: с. 733-751.</p> <p>Базовий національний підручник, підготовлений авторським колективом співробітників вищих навчальних закладів і академічних науково-дослідних закладів України.</p> <p>В четвертому виданні суттєво перероблені такі розділи як «Патологічна фізіологія імунної системи», «Алергія», «Запалення», «Пухлина», «Порушення вуглеводного обміну», «Порушення кислотно-основного стану», «Порушення водно-електролітного обміну», «Розлади кровообігу, пов'язані з порушенням функції судин» та ін. Заново написані розділи «Патофізіологія обміну вітамінів», «Вибухова шахтна травма».</p>
	<p>616.012(02)</p> <p>Патофизиология: учебник / под ред. Н. Н. Зайко, Ю. В. Быця, Н. В. Крышталя. - Киев: ВСИ Медицина, 2015. - 744 с.</p> <p>Учебник подготовлен авторским коллективом сотрудников высших учебных заведений и академических научно-исследовательских учреждений Украины, являющихся признанными специалистами по различным вопросам патофизиологии, что дает основание считать этот базовый учебник национальным.</p>
	<p>616.012.08(02)</p> <p>Медицина невідкладних станів. Екстрена (швидка) медична допомога : національний підручник / І. С. Зозуля [та ін.] ; ред. І. С. Зозуля. - 3-є вид., перероб. та доп. - Київ : ВСВ Медицина, 2017. - 958 с. - Бібліогр.: с. 954-958.</p> <p>У підручник включено всі основні розділи невідкладних станів, які трапляються в медичній науці і практиці при різних захворюваннях. Висвітлено нові методи, способи і технології в діагностиці й наданні екстреної медичної допомоги в хірургії, кардіології, неврології, стоматології, нейрохірургії, оториноларингології, травматології, при опікових захворюваннях, отруєннях, в офтальмології та</p>

фтизіатрії. Відповідно до вимог доказової медицини стисло викладено етіологію, патогенез, діагностику і лікування різних нозологічних захворювань на догоспітальному і ранньому госпітальному етапах. Наведено сучасні препарати. Для лікарів-інтернів, лікарів — слухачів курсів післядипломної освіти, лікарів усіх спеціальностей, що вивчають медицину невідкладних станів за програмами післядипломної освіти, докторантів, аспірантів, клінічних ординаторів, лікарів екстреної медичної допомоги, сімейних лікарів, студентів вищих медичних навчальних закладів IV рівня акредитації.

Медична мікробіологія



616.013(02)

Медична мікробіологія, вірусологія та імунологія: підручник / Т. В. Андріанова, В. В. Бобир, Н. О. Виноград [та ін.] ; ред. В. П. Ширококов. - Вінниця: Нова Книга, 2011. - 951 с. : іл. - Бібліогр.: с. 930-931. - Предм. покаж.: с. 932-943.


У підручнику послідовно розглянуті питання загальної мікробіології (основні методи дослідження мікроорганізмів, морфологія, структура і класифікація бактерій, їх фізіологія, вплив фізичних, хімічних та біологічних факторів на мікроорганізми, генетика мікробів та біотехнологія, протимікробні препарати та поняття про інфекцію) та спеціальної мікробіології (відомості про морфологію, фізіологію, патогенні властивості збудників багатьох інфекційних захворювань, сучасні методи їх діагностики, специфічної профілактики і терапії). Також підручник містить розділи з вірусології, протозоології, мікології та гельмінтології. Значна частина підручника присвячена розгляду питань імунології, клінічної та санітарної мікробіології, питання екології мікроорганізмів, нормальної мікрофлори тіла людини. Окремі розділи присвячені мікрофлорі ротової порожнини та мікробіологічним дослідженням у фармації.



616.013(02)

Медицинская микробиология, вирусология и иммунология : учебник / под ред. В. П. Широбокова. - Винница : Нова книга, 2015. - 856 с.


В учебнике последовательно рассмотрены вопросы общей микробиологии (основные методы исследования микроорганизмов, морфология, структура и классификация бактерий, их физиология, влияние физических, химических и биологических факторов на микроорганизмы, генетика микробов и биотехнология, противомикробные препараты и понятие об инфекции) и специальной микробиологии (сведения о морфологии, физиологии, патогенные свойства возбудителей многих инфекционных заболеваний, современные методы их диагностики, специфической профилактики и терапии). Также учебник содержит разделы по вирусологии, протозоологии, микологии и гельминтологии, в которых рассматриваются основные биологические свойства соответствующих возбудителей и заболевания, которые они вызывают. Значительная часть учебника посвящена вопросам иммунологии (неспецифическая резистентность организма, учение об антигенах, иммунная система организма, иммунный ответ, реакции иммунитета, аллергия и другие виды иммунных реакций, иммунодиагностика и иммунокоррекция, иммунопрофилактика и иммунотерапия). Учебник содержит разделы по клинической и санитарной микробиологии, рассматриваются вопросы экологии микроорганизмов, нормальной микрофлоры тела человека и влияния микроорганизмов на плод. Отдельные разделы посвящены микрофлоре ротовой полости и микробиологическим исследованиям в стоматологии и фармации.




616.013.2(02)

Клінічна та лабораторна імунологія : національний підручник / ред.: Л. В. Кузнецова, В. Д. Бабаджан, В. М. Фролова. - К. : Полиграф плюс, 2012. - 914 с.

Учбовий матеріал, викладений у підручнику, передбачає вивчення основ клінічної та лабораторної імунології за основними її розділами, такими як загальна імунологія, імунопатологія (первинні та вторинні імунодефіцити, аутоімунні захворювання, трансплантаційна імунологія, імунологія репродукції, онкоімунологія), при цьому наголос робиться на вивченні імунопатогенезу, клініки, імунодіагностики, лікування та профілактики імунозалежних захворювань. Глави підручника створені згідно учбового плану викладання клінічної та лабораторної імунології у відповідності з організацією навчального процесу за вимогами вищих медичних закладів та післядипломної освіти.

	<p>616.013.2(02)</p> <p>Імунологія : національний підручник / за заг. ред. Л. В. Кузнецової, В. Д. Бабаджана, Н. В. Харченко. - Київ : [б. в.], 2013. - 564 с.</p> <p>В національному підручнику описані найбільш поширені методи визначення імунокомпетентних клітин та імуноглобулінів, що є складовими частинами імунограми, проілюстровані варіанти імунної відповіді при різних варіантах запалення, імунодефіцитних станах та можливості їх імунокорекції. Підручник призначений для студентів, лікарів-слухачів клінічних імунологів, фахівців з лабораторної імунології та зацікавлених в імунології лікарів різних спеціальностей.</p>
---	---

Стоматологія

	<p>616.31(02)</p> <p>Терапевтична стоматологія: у 4-х т. : підручник / М. Ф. Данилевський [та ін.] ; за ред. А. В. Борисенка. - К. : ВСВ Медицина.</p> <p>Т. 1 : Пропедевтика терапевтичної стоматології. - 2-ге вид., перероб. та доп. - 2011. - 360 с.</p> <p>У підручнику висвітлено історію терапевтичної стоматології, розглянуто питання анатомічної, гістологічної будови зубів та слизової оболонки ротової порожнини, наведено дані про матеріали для пломбування каріозних порожнин і корневих каналів зубів; методи препарування та пломбування каріозних порожнин та корневих каналів.</p>
--	---



616.31(02)


Терапевтична стоматологія: в 4-х т. : підручник / М. Ф. Данилевський [та ін.] ; ред. А. В. Борисенко. - К.: Медицина, 2008 - 2010.

Т. 2. : Карієс. Пульпіт. Періодонтит. Ротовий сепсис. - 2010. - 544 с. - Бібліогр.: с. 547-550.

Видання присвячено найпоширенішим стоматологічним захворюванням: не каріозним ураженням твердих тканин зубів, карієсу і його ускладненням (пульпіту та періодонтиту).

У підручнику висвітлено основні методики обстеження хворого з ураженням твердих тканин зубів: карієсом і його ускладненнями. Викладено клінічну картину та лікування не каріозних уражень твердих тканин зубів. Надано основні відомості про найпоширеніше захворювання людини – карієс зубів, причини його виникнення та розвиток. Описано клінічну картину, діагностику та диференціальну діагностику карієсу з іншими подібними за клінічною картиною захворюваннями. Наведено методи лікування карієсу із застосуванням сучасних медикаментозних засобів і пломбувальних матеріалів. Описано причини та механізми розвитку запалення пульпи зуба – пульпіту, його клінічну картину, основні принципи діагностики та лікування із застосуванням сучасних методів знеболювання.

Докладно розглянуто етіологію, патогенез, клінічну картину запалення пародонта – періодонтиту. Наведено основні методи його лікування. Значну увагу приділено типовим лікарським помилкам під час лікування карієсу зубів, пульпіту та періодонтиту, описано їхні причини, методи профілактики й усунення.





616.31(02)


Терапевтична стоматологія: у 4-х т. : підручник / М. Ф. Данилевський. [и др.]; за ред. А. В. Борисенка. - К. : Медицина, 2008 -2010 .

Т. 3. : Захворювання пародонта. - 2008. - 614 с. - Бібліогр.: с. 596-611.

Видання присвячено найпоширенішим патологічним станам у стоматології – захворюванням пародонта.

У підручнику розглянуто питання анатомії та фізіології пародонта, клініки й діагностики, лікування й профілактики захворювань пародонта. Особливу увагу приділено медикаментозному, хірургічному лікуванню (кюретаж, гінгівектомія, клаптеві операції тощо), фізіотерапевтичним методам лікування

	<p>(електролікування, ультразвукова терапія, вакуум-терапія, масаж тощо). В окремому розділі викладено методи обстеження хворого.</p>
	<p>616.31(02)</p> <p>Терапевтична стоматологія: у 4-х т. : підручник / М. Ф. Данилевський, А. В. Борисенко, М. Ю. Антоненко [та ін.]; ред. А. В. Борисенко. - К.: Медицина, 2008 - 2010.</p> <p>Т. 4. : Захворювання слизової оболонки порожнини рота, 2010. - 639 с. - Бібліогр.: с. 632-639.</p> <p>У підручнику на сучасному рівні висвітлено питання етіології, патогенезу, клінічної картини, патологічної анатомії, діагностики, лікування та профілактики близько 200 захворювань слизової оболонки порожнини рота і губ. Матеріалом для підготовки видання послужили більш ніж 50-річні клінічні спостереження його авторів, їхні біохімічні, цитологічні і морфологічні розробки, а також останні досягнення вітчизняних та зарубіжних учених. Спираючись на власний багаторічний клінічний досвід, автори розробили оригінальну систематику різних патологічних станів слизової оболонки порожнини рота, що її наведено у підручнику.</p>
	<p>616.31(02)</p> <p>Терапевтическая стоматология : в 4-х т. : учебник / Н. Ф. Данилевский [и др.] ; ред. А. В. Борисенко . - Киев : Медицина.</p> <p>Т. 1 : Пропедевтика терапевтической стоматологии. - 2-е изд. - 2011. - 400 с. - Библиогр.: с. 396-397.</p> <p>У підручнику висвітлено історію терапевтичної стоматології, розглянуто питання анатомічної, гістологічної будови зубів та слизової оболонки ротової порожнини, наведено дані про матеріали для пломбування каріозних порожнин і кореневих каналів зубів; методи препарування та пломбування каріозних порожнин та кореневих каналів.</p>



616.31(02)


Терапевтическая стоматология: в 4-х т. : учебник / . - К.: Медицина, 2010 - 2013.

Т. 2. : Кариез. Пульпит. Пародонтит. Ротовой сепсис. - , 2010. - 544 с. - Библиогр.: с. 535-536.

В учебнике освещены основные методики обследования больного с поражением твердых тканей зубов (кариесом и его осложнениями), даны основные сведения об этом заболевании, причинах его возникновения и развития. Описана клиника, диагностика и дифференциальная диагностика кариеса с другими сходными по своей клинической картине заболеваниями. Представлены методы лечения кариеса с использованием современных медикаментозных средств и пломбировочных материалов.

Описаны причины, механизмы развития воспаления пульпы зуба – пульпита, его клиническая картина, основные принципы диагностики и лечения с применением современных методов обезболивания.

Подробно представлены этиология, патогенез, клиническая картина воспаления пародонта – пародонтита; описаны их причины, методы профилактики и устранения.




616.31(02)

Терапевтическая стоматология : в 4-х. т. : учебник / Н. Ф. Данилевский [и др.] ; ред. А. В. Борисенко. - К. : Медицина, 2010 - 2013.

Т. 3. : Заболевания пародонта. - 2011. - 616 с. : цв. ил. - Библиогр.: с. 597-608 . - Предм. указ.: с. 609-611.

Издание посвящено наиболее распространенным патологическим состояниям в стоматологии — заболеваниям пародонта.

В учебнике рассмотрены вопросы анатомии и физиологии пародонта, клиники и диагностики, лечения и профилактики заболеваний пародонта. Особое внимание уделено медикаментозному, хирургическому (кюретаж, гингивэктомия, лоскутные операции и др.) и физиотерапевтическим (электролечение, ультразвуковая терапия, вакуум-терапия, массаж и пр.) методам лечения. В отдельном разделе изложены методы обследования больного.



616.31(02)

Терапевтическая стоматология: в 4-х т. : учебник / Н. Ф. Данилевский [и др.]; под ред. А. В. Борисенко. – К. : Медицина, 2010 -2013.

Т. 4. : Заболевания слизистой оболочки полости рта. - , 2013. - 632 с.: цв. ил. - Библиогр.: с. 619-622 . - Предм. указ.: с. 622-625.

В учебнике на современном уровне освещены вопросы этиологии, патогенеза, клиники, патологической анатомии, диагностики, лечения и профилактики более 200 заболеваний слизистой оболочки полости рта и губ. Материалом для подготовки этого издания послужили более чем 50-летние клинические наблюдения его авторов, их биохимические, цитологические и патанатомические разработки, а также последние достижения и исследования отечественных и зарубежных ученых. Опираясь на свой многолетний клинический опыт, авторы разработали оригинальную систематику разных патологических состояний слизистой оболочки рта, которая приведена в учебнике.




616.31(02)

Терапевтическая стоматология : в 4-х т. : учебник / Н. Ф. Данилевский [и др.] ; под ред. А. В. Борисенко. - Киев : ВСИ Медицина. - ISBN 978-617-505-081-1.

Т. 1 : Пропедевтика терапевтической стоматологии. - 3-е изд., испр. - 2017. - 400 с. : ил. - Библиогр.: с. 396-397.

В учебнике изложена история терапевтической стоматологии, рассмотрены вопросы анатомического строения зубов и слизистой оболочки полости рта, приведены данные о материалах для пломбирования кариозных полостей и корневых каналов. Отдельно изложены клиника и лечение некариозных поражений твердых тканей зубов. В контексте Болонского процесса внесены тесты и ответы к ним для самостоятельного контроля. Для студентов стоматологических факультетов высших медицинских учебных заведений III—IV уровней аккредитации.



616.31(02)

Терапевтическая стоматология : в 4-х т. : учебник / Н. Ф. Данилевский [и др.] ; под ред. А. В. Борисенко. - 2-е изд., перепраб. и доп. - К. : ВСИ Медицина.

Т. 2 : Кариез. Пульпит. Периодонтит. Ротовой сепсис. - 2013. - 576 с.

Издание посвящено наиболее распространенным стоматологическим заболеваниям — кариесу и его осложнениям (пульпиту и периодонтиту).

В учебнике освещены основные методики обследования больного с поражением твердых тканей зубов (кариесом и его осложнениями), даны основные сведения об этом заболевании, причинах его возникновения и развития. Описаны клиника, диагностика и дифференциальная диагностика кариеса с другими сходными по своей клинической картине заболеваниями. Представлены методы лечения кариеса с использованием современных медикаментозных средств и пломбирочных материалов.

Описаны причины, механизмы развития воспаления пульпы зуба — пульпита, его клиническая картина, основные принципы диагностики и лечения с применением современных методов обезболивания.

Подробно представлены этиология, патогенез, клиническая картина воспаления периодонта — периодонтита. Приведены основные методы его лечения.

Значительное внимание уделено типичным врачебным ошибкам при лечении кариеса зубов, пульпита и периодонтита; описаны их причины, методы профилактики и устранения.

В контексте Болонского процесса приведены контрольные вопросы к каждому разделу, тесты для самостоятельного контроля знаний и ответы на них.

Для студентов стоматологических факультетов высших медицинских учебных заведений III—IV уровней аккредитации



616.31(02)

Терапевтична стоматологія : у 4-х т. : підручник / М. Ф. Данилевський [та ін.] ; за ред. А. В. Борисенка. - Київ : ВСВ Медицина. - ISBN 978-617-505-612-7.

Т. 1 : Пропедевтика терапевтичної стоматології. - 3-тє вид., випр. - 2017. - 360 с. - Бібліогр.: с. 355-357.

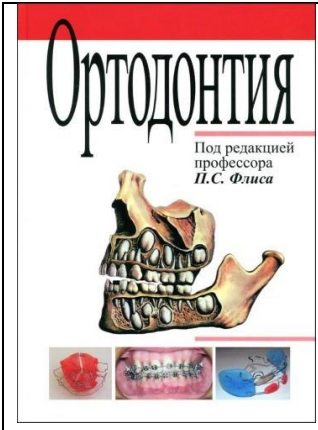

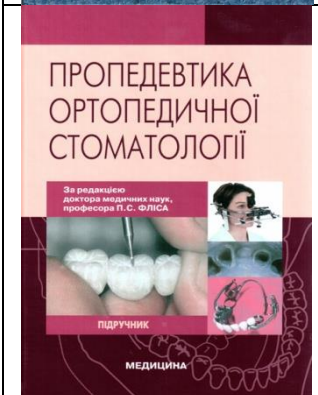
У підручнику висвітлено історію терапевтичної стоматології, розглянуто питання анатомічної, гістологічної будови зубів та слизової оболонки ротової порожнини, наведено дані про матеріали для пломбування каріозних порожнин і кореневих каналів зубів; методи препарування та пломбування каріозних порожнин та кореневих каналів. Okремо викладено клініку та лікування некаріозних уражень твердих тканин зубів. У контексті Болонського процесу внесено тести і відповіді до них для самостійного контролю. Для студентів стоматологічних факультетів вищих медичних навчальних закладів - медичних університетів, інститутів й академій.



616.310(02)

Ортодонтія : підручник / П. С. Фліс, М. А. Омельчук, Н. В. Ращенко [та ін.]; МОЗ України; Нац. мед. ун-т ім. О. О. Богомольця. – Вінниця: Нова книга, 2007. – 312 с. – Бібліогр.: с. 298-301. – Предм. покаж.: с. 302-305.

У підручнику представлено нове визначення ортодонтії як науки, методи дослідження, класифікації, етіологія, патогенез, клініка, діагностика, методи лікування та профілактики стійких аномалій та деформацій зубощелепного апарату.

	<p>616.310(02)</p> <p>Ортодонтия : учебник / П. С. Флис [и др.] ; под ред. П. С. Флиса. - 2-е изд., испр. - Киев : ВСВ Медицина, 2016. - 360 с. : цв. ил. - Библиогр.: с. 358-359. - ISBN 978-617-505-495-6 : 180.00 грн., 252.00 грн.</p> <p>Учебник подготовлен согласно новой программе преподавания ортодонтии в высших медицинских учебных заведениях III—IV уровней аккредитации. Представлены новое определение ортодонтии как науки, методы исследования, классификации, этиология, патогенез, клиническая картина, диагностика, методы лечения и профилактика стойких аномалий и деформаций зубочелюстного аппарата. Для студентов, врачей-интернов, курсантов стоматологических факультетов высших медицинских учебных заведений III—IV уровней аккредитации, а также последипломного образования.</p>
	<p>616.31(02)</p> <p>Orthodontics : textbook / ed. P. S. Flis. - Kyiv: Medicine, 2008. - 336 p.</p> <p>The textbook has been presented a new definition of orthodontic as a science, investigation and classification methods, etiology, pathogenesis, clinical presentation, diagnostics, methods of treatment and prophylaxis of persistent dentognathic anomalies and deformations.</p>
	<p>616.314(02)</p> <p>Пропедевтика ортопедичної стоматології : підручник для студ. вищих мед. навч. закладів / П. С. Фліс, Г. П. Леоненко, І. А. Шинчуковський [та ін.] ; ред. П. С. Фліс. - К.: Медицина, 2010. - 327 с. : іл. - Бібліогр.: с. 322-323.</p> <p>Підручник включає матеріали загального розділу ортопедичної стоматології – пропедевтики ортопедичної стоматології та спеціального – зубне протезування і щелепно-лицьова ортопедія. У підручнику викладено відомості про функціональну анатомію зубо-щелепного апарату людини, основні методи клінічного і лабораторного дослідження, основи матеріалознавства, що включає відбиткові матеріали, пластмаси, сплави металів тощо.</p>

Хвороби залоз внутрішньої секреції та обміну речовин



616.4(02)

Ендокринологія : підручник для студентів вищих мед. навч. закладів IV рівня акредитації / П. М. Боднар, Г. П. Михальчишин, Ю. І. Комісаренко [та ін.] ; ред. П. М. Боднар. - 2-ге вид., перероб. і допов. - Вінниця: Нова книга, 2010. - 464 с. : іл. - Бібліогр.: с.460-462. - Предм. покаж.: с. 455-459.

Підручник складається з 14 розділів, у яких на сучасному рівні викладено етіологію, патогенез, клініку, діагностику та лікування основних ендокринних захворювань. 2-ге видання доповнене розділами «Хвороби обміну речовин», «Аденоми гіпотеза», «Ендокринні пухлини органів травлення». Суттєво перероблені та доповнені матеріали з питань цукрового діабету, захворювання щитоподібної та надниркових залоз.



616.4(02)

Е 62

Ендокринологія : підручник для студентів вищих медичних навчальних закладів IV рівня акредитації / П. М. Боднар [та ін.] ; ред. П. М. Боднар ; Міністерство охорони здоров'я України, Національна академія медичних наук України. - 4-те вид., оновл. та доп. - Вінниця : Нова книга, 2017. - 456 с. - Бібліогр.: с. 446-449.

Четверте видання (оновлене та доповнене) підручника відповідає навчальній програмі з внутрішньої медицини. Його основу складають 12 розділів, у яких на сучасному рівні викладені етіологія, патогенез, клініка, діагностика і лікування основних ендокринних захворювань. Істотно перероблено матеріали з питань цукрового діабету, захворювань щитоподібної залози, історії розвитку ендокринології. Значно розширено авторський колектив. Для студентів старших курсів, лікарів-інтернів вищих медичних навчальних закладів IV рівня акредитації та всіх, хто цікавиться ендокринологією.



616.4(02)

Ендокринологія : національний підручник / П. М. Боднар [та ін.] ; ред. П. М. Боднар. - 3-тє вид., перероб., та доп. - Вінниця : Нова книга, 2013. - 480 с. : іл. - Бібліогр.: с. 461-463 . - Предм. покажч.: с. 455-460.


Третє видання підручника відповідає навчальній програмі з внутрішньої медицини. Його основу складають 13 розділів, у яких на сучасному рівні викладено етіологію, патогенез, клініку, діагностику та лікування основних ендокринних захворювань. Суттєво перероблено матеріали з питань цукрового діабету, захворювання щитоподібної залози, історії розвитку ендокринології. Значно розширено авторський колектив.



616.4(02)

Эндокринология: учебник / под ред. П. Н. Боднара. - 2-е изд., перераб. и доп. - Винница : Нова книга, 2016. - 488 с.

Второе издание учебника (на русском языке) соответствует учебной программе по внутренней медицине. Его основу составляют 12 разделов, в которых на современном уровне изложены этиология, патогенез, клиника, диагностика и лечение основных эндокринных заболеваний. Существенно переработаны материалы по вопросам сахарного диабета, заболеваний щитовидной железы, истории развития эндокринологии.





616.4(02)

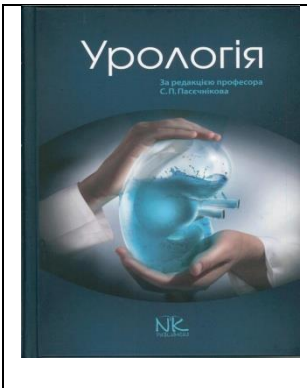


Endocrinology : textbook for students of higher medical institutions / P. M. Bodnar, P. O. Bekh, G. P. Mykhalchyshyn [et al.] ; ed. P. M. Bodnar. - 2nd ed. - Vinnytsya: Nova Knyha Publ., 2012. - 328 p. : ill. - англ.

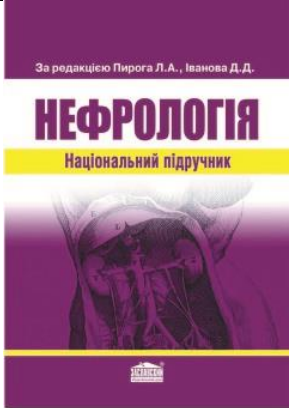
The textbook contains eight chapters. Sections on diseases of hypothalamic-pituitary system, thyroid gland, parathyroid glands, diabetes, obesity, diseases of adrenal glands, gonads, polyendocrinopathies and metabolic osteopathy are substantively set forth and illustrated. The textbook contains additions with indicators of normal hormone level and references.

Дерматологія

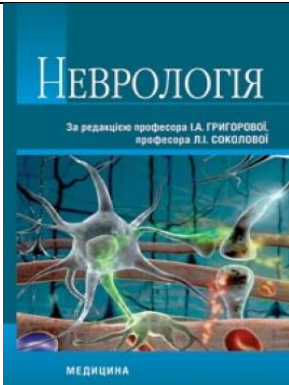
	<p>616.5(02)</p> <p>Дерматологія, венерологія : підручник / МОЗ України, Нац. мед. ун-т ім. О. О. Богомольця ; за ред. В. І. Степаненка. - К.: КИМ, 2013. - 848 с. : кол. іл.</p> <p>У підручнику на сучасному рівні викладено погляди на етіологію й патогенез захворювань шкіри її придатків та інфекцій, які передаються переважно статевим шляхом. Представлено клінічну картину й перебіг ряду дерматозів та інфекцій, які переважно передаються статевим шляхом, а також новітні методи діагностики, лікування та їх профілактики.</p> <p>Підручник включає обов'язкові для засвоєння теми з урахуванням тематичного плану лекцій і практичних занять. Окрім цього, підручник включає теми елективних курсів «Медична косметологія» та «Новоутворення шкіри». У тексті використано ілюстративний матеріал, заснований на клінічних спостереженнях співавтора підручника М. М. Шупенька, доцента кафедри дерматології та венерології НМУ імені О. О. Богомольця, а також окремі ілюстрації навчальних ексклюзивних експонатів музею муляжів цієї кафедри.</p>
	<p>616.5(02)</p> <p>Дерматологія, венерологія : учебник / МЗ України, Нац. мед. ун-т им. А. А. Богомольца ; под ред. В. И. Степаненко. - К.: КИМ, 2012. - 904 с. : цв. ил.</p> <p>В учебнике на современном уровне изложены взгляды на этиологию и патогенез заболеваний кожи и ее придатков, а также инфекций, передающихся преимущественно половым путем, а также новейшие методы их диагностики и лечения.</p> <p>Учебник включает обязательные для усвоения темы с учетом тематического плана лекций и практических занятий. Кроме этого, учебник включает темы элективных курсов «Медицинская косметология» и «Новообразования кожи». В тексте использован иллюстративный материал, составленный на основе клинических наблюдений соавтора ученика Н. М. Шупенька, доцента кафедры дерматологии и венерологии НМУ имени А. А. Богомольца, а также отдельные иллюстрации учебных эксклюзивных экспонатов музея муляжем этой кафедры.</p>


Хвороби сечостатевої системи

	<p>616.6(02)</p> <p>Урологія : національний підручник для студ. вищих мед. навч. закладів IV рівня акредитації / С. П. Пасечников, С. О. Возіанов, В. М. Лісовий [та ін.] ; за ред. С. П. Пасечникова; Міністерство охорони здоров'я України. – Вінниця: Нова Книга, 2013. – 432 с.: кол. іл.</p> <p>Перший базовий підручник з навчальної дисципліни «Урологія». Підготовлений провідними вітчизняними фахівцями-урологами відповідно до затвердженої МОЗ України сучасної кредитно-модульної системи в рамках 90-годинної програми викладення на четвертому курсі за спеціальностями «Лікувальна справа», «Педіатрія», «Медико-профілактична справа» та 45-годинної – за спеціальністю «Медична психологія».</p>
	<p>616.6(02)</p> <p>Урологія : учебник для студ. высших медицинских учебных заведений IV уровня аккредитации / С. П. Пасечников [и др.] ; под ред. С. П. Пасечникова ; Министерство здравоохранения Украины. - Винница : Нова книга, 2014. - 456 с. - Библиогр.: с. 446-448 . - Предм. указ.: с. 449-455.</p> <p>Базовий учебник по научной дисциплине «Урология» подготовлен в соответствии с утвержденной МЗ Украины современной кредитно-модульной системой в рамках 90-часовой программы преподавания на четвертом курсе по специальностям «Лечебное дело», «Педиатрия», «Медико-профилактическое дело» и 45-часовой – по специальности «Медицинская психология».</p>
	<p>616.6(02)</p> <p>Urology : study guide for practical work for medical students / S. P. Pasiechnikov, O. D. Nikitin, R. A. Lytvynenko [et al.] ; Ministry of Healthcare of Ukraine, O.O. Bohomolets National Medical University. - Vinnytsya: Nova Knyha, 2012. - 176 p.</p> <p>This educational-methodical textbook comprises the theoretical and practical basis of general and special urology, modern data concerned diagnostics and treatment. The attention is paid to the description of male genitourinary system abnormalities, the principles of diagnosis and treatment of inflammatory diseases, urinary stone disease, bladder outlet obstruction and neurogenic lower urinary tract dysfunction. The textbook also covers information</p>

	<p>about acute and chronic renal insufficiency and their treatment, problems of kidneys transplanted. There are chapters dedicated to diagnosis and treatment of injuries and tumors of organs of male genitourinary system.</p>
	<p>616.61(02)</p> <p>Нефрологія : національний підручник / Л. А. Пиріг [та ін.] ; ред.: Л. А. Пиріг, Д. Д. Іванов. - Донецьк : Видавець Заславський О.Ю., 2014. - 315 с.</p> <p>У національному підручнику з нефрології розглядаються питання етіології, патогенезу, класифікації, діагностики та сучасних методів лікування з позицій сучасної медицини та згідно з останніми клінічними практичними настановами. Дотримано вимоги сучасної міжнародної номенклатури. Національний підручник складено відповідно до навчального плану й уніфікованої програми спеціалізації та передатестаційної підготовки за спеціальністю "нефрологія". Національний підручник створено для підготовки лікарів-інтернів та лікарів - слухачів циклів підвищення кваліфікації закладів (факультетів) післядипломної освіти.</p>

Невропатологія


	<p>616.8(02)</p> <p>Неврологія : базовий підручник / І. А. Григорова [та ін.] ; ред.: І. А. Григорова, Л. І. Соколова. - К. : Медицина, 2013. - 639 с. : іл., кол. іл., фот. кол. - Бібліогр.: с. 638-639.</p> <p>У національному підручнику з позицій класичної медицини та сучасних наукових досягнень подано топічну діагностику захворювань нервової системи та основні розділи клінічної неврології. Детально розглянуто головні топічні принципи будови центральної і периферичної нервової системи, симптоматику ураження черепних нервів, питання нейрофізіології, її особливості в дитячому віці. Викладено засади сучасної діагностики нервових хвороб та її методи (електрофізіологічні, ультразвукові, комп'ютерно-томографічні, біохімічні), що дають змогу досліджувати структуру і функції нервової системи, її метаболізм, гемодинаміку в умовах фізіології та патології.</p>
--	---



616.8(02)

Неврология : учебник / Григорова И.А. [и др.] под ред. И. А. Григоровой, Л. И. Соколовой. - Киев : ВСИ Медицина, 2016. – 680 с.: цв. ил.

В национальном учебнике с позиций классической медицины и современных научных достижений представлены топическая диагностика заболеваний нервной системы и основные разделы клинической неврологии. Детально рассмотрены главные топические принципы строения центральной и периферической нервной системы, симптоматика поражения черепных нервов, вопросы нейрофизиологии, ее особенности в детском возрасте. Изложены основы современной диагностики нервных болезней и ее методы (электрофизиологические, ультразвуковые, компьютерно-томографические, биохимические), позволяющие исследовать структуру и функции нервной системы, ее метаболизм, гемодинамику в условиях физиологии и патологии.





616.8(02)

Neurology : textbook / I. A. Hryhorova [et al.] ; ed.: I. A. Hryhorova, L. I. Sokolova. - Kyiv : AUS Medicine Publishing, 2017. - 624 p. + 32 p. color insert : il. - англ.

The national textbook presents topical diagnostics of nervous system diseases and the main sections of clinical neurology from the standpoint of classical medicine and current scientific advances. The main topical principles of the structure of the central and peripheral nervous system, symptoms of cranial nerve disorders, issues of neurophysiology and its peculiarities in childhood are discussed in detail. The book outlines the fundamentals of modern diagnostics of nervous diseases and its methods (electrophysiological, ultrasound, computed tomography, biochemical), which make it possible to study the structure and functions of the nervous system, its metabolism, and hemodynamics under conditions of physiology and pathology.

The textbook is intended for students of higher education establishments — medical universities, institutes, and academies, and also interns, neurologists, and family doctors.

Психіатрія

	<p>616.89(02)</p> <p>Психіатрія і наркологія : підручник. для студ. мед. вузів / В. Л. Гавенко, В. С. Бітенський, В. А. Абрамов [та ін.] ; ред.: В. Л. Гавенко, В. С. Бітенський. - К.: Здоров'я, 2009. - 511 с. - Бібліогр.: с. 507-508.</p> <p>У підручнику розглянуті питання психіатрії і наркології, організації профілактики та надання допомоги хворим із психічними порушеннями, загальної психопатології. Викладені також основи спеціальної психопатології. Наведені епідеміологія, клінічні прояви, етіологія, патогенез, лікування і профілактика кожного захворювання. Описані медико-психологічні аспекти організації допомоги хворим із психічними розладами. Дана характеристика клінічних форм залежності від психоактивних речовин і засобів нехімічної природи. Наведені сучасні принципи і методи лікування психічних розладів, наркоманій, токсикоманій, їх ефективність і можливі побічні явища. Уперше розглянуто правові питання психіатрії.</p>
	<p>616.89(02)</p> <p>Психіатрія і наркологія : підручник / О. К. Напреєнко, М. І. Винник, І. Й. Влох [та ін.] ; ред. О. К. Напреєнко. - К. : ВСВ Медицина, 2011. - 527 с.</p> <p>Пропонована книга з доповненим виданням першого фундаментального українського підручника з психіатрії. За структурою і змістом вона відповідає чинній навчальній програмі з вказаною дисципліни. Класичні уявлення про основні форми психічних розладів викладено з урахуванням новітніх досягнень теоретичної медицини. Традиційну вітчизняну систематику патології подано за міжнародними класифікаціями ISD-10 і DSM-IV.</p> <p>Для студентів вищих медичних навчальних закладів III-IV рівнів акредитації.</p>



616.89(02)

Психіатрія і наркологія : підручник / за ред. В. Л. Гавенка, В. С. Бітенського. - 2-ге вид., перероб. і доп. - Київ : ВСВ Медицина, 2015. - 512 с.

Підручник підготовлено відповідно до нової програми з дисципліни “Психіатрія і наркологія”. Зміст видання відповідає основним модулям цієї програми. Розглянуто питання психіатрії та наркології, організації профілактики і надання допомоги хворим із психічними порушеннями, питання загальної психопатології.

У підручнику викладено також основи спеціальної психопатології. Наведено епідеміологію, клінічні прояви, етіологію, патогенез, лікування і профілактику кожного захворювання. Описано медико-психологічні аспекти організації допомоги хворим із психічними розладами. Подано характеристику клінічних форм залежності від психоактивних речовин і засобів нехімічної природи. Наведено сучасні принципи і методи лікування психічних розладів, наркоманій, токсикоманій, їх ефективність і можливі побічні явища. Уперше розглянуто правові питання психіатрії.

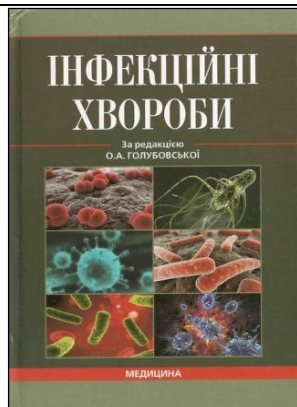
Інфекційні хвороби. Епідеміологія



616.9(02)

Епідеміологія : базовий підручник для студ. вищих мед. навч. закладів / А. М. Андрейчин, З. П. Васишин, Н. О. Виноград [та ін.] ; за ред. І. П. Колеснікової ; МОЗ України. - Вінниця: Нова книга, 2012. - 576 с.

Підручник складається з двох частин. У першій частині підручника (загальна епідеміологія) висвітлено основи вчення про епідемічний процес та представлено розділи, в яких на сучасному рівні викладено питання дезінфекції, дезінсекції, дератизації, стерилізації, імунопрофілактики, методики імунологічного обстеження осередку інфекційного захворювання та розслідування спалахів і епідемій, а також викладено основи епідеміологічного нагляду та епідеміологічної діагностики, зміст та організацію протиепідемічної роботи, основи епідеміологічного методу дослідження з елементами доказової медицини та питання санітарної охорони території України. Друга частина підручника (спеціальна епідеміологія) присвячена питанням епідеміології та профілактики актуальних інфекційних захворювань (більше 50 нозологічних форм). Епідеміологія кожного інфекційного захворювання подається за класичною схемою.



616.9(02)

Інфекційні хвороби : підручник / О. А. Голубовська, М. А. Андрейчин, А. В. Шкурба [та ін.] ; за ред. О. А. Голубовської. - К.: ВСВ Медицина, 2012. - 727 с. : кол. іл., фот. кол. - Бібліогр.: с. 721-723. - Предм. покаж.: с. 724-727.

У підручнику викладено сучасні уявлення про найпоширеніші інфекційні й паразитарні хвороби. Висвітлено загальні питання інфектології, принципи класифікації інфекційних хвороб, діагностики, лікування і профілактики, у тому числі імунопрофілактики.

Для підготовки підручника використано сучасні матеріали і рекомендації ВООЗ, зарубіжні публікації провідних фахівців. Наданий матеріал повністю адаптований до змістовних модулів затверджених типових програм з навчальної дисципліни «Інфекційні хвороби» для переддипломної підготовки фахівців за спеціальностями «Лікувальна справа», «Педіатрія», «Медико-профілактична справа», «Стоматологія», «Медична психологія».









616.9(02)

Инфекционные болезни : учебник / О. А. Голубовская, М. А. Андрейчин, А. В. Шкурба [и др.]; под ред. О. А. Голубовской. - К. : ВСИ Медицина, 2014. - 784 с. : цв. ил.

В учебнике изложены современные представления о наиболее распространенных инфекционных и паразитарных болезнях. Освещены общие вопросы инфектологии, принципы классификации инфекционных болезней, их диагностики, лечения и профилактики, в том числе иммунопрофилактики.

При подготовке учебника использованы современные материалы и рекомендации ВОЗ, публикации ведущих зарубежных специалистов. Классификация инфекционных и паразитарных заболеваний приведена в соответствии с Международной классификацией болезней 10-го пересмотра. Методы диагностики, лечения и профилактики изложены на основании действующих международных рекомендаций и консенсусов. Предоставленный материал полностью адаптирован к содержанию тематических модулей утвержденных типовых программ учебной дисциплины "Инфекционные болезни" для преддипломной подготовки специалистов по специальностям "Лечебное дело", "Педиатрия", "Медико-профилактическое дело", "Стоматология", "Медицинская психология".

	<p>616.9-053(02)</p> <p>Інфекційні хвороби в дітей : підручник / С. О. Крамар'ов, О. Б. Надрага, Л. В. Пипа [та ін.] ; за ред.: С. О. Крамар'ова, О. Б. Надраги. - К.: ВСВ Медицина, 2010. - 392 с. : кол. іл. - Бібліогр.: с. 389. - Предм. покажч.: с. 390-391.</p> <p>У підручнику представлено класичні і нові дані про інфекційні хвороби в дітей. Наведено сучасні відомості про етіологію, епідеміологію, патогенез, клінічну картину, методи діагностики та лікування найпоширеніших інфекційних захворювань серед дітей в Україні. До кожної теми подано перелік питань і тестів для самоконтролю засвоєних знань.</p>
	<p>616.9-053</p> <p>Інфекційні хвороби в дітей : національний підручник / С. О. Крамар'ов [та ін.] ; ред.: С. О. Крамар'ов, О. Б. Надрага. - 2-е вид., випр. - Київ : ВСВ Медицина, 2016. - 392 с. : кольор. мал. - Предм. покажчик: с. 390-391. - Бібліогр.: с. 389.</p> <p>У підручнику представлено класичні і нові дані про інфекційні хвороби в дітей. Наведено сучасні відомості про етіологію, епідеміологію, патогенез, клінічну картину, методи діагностики та лікування найпоширеніших інфекційних захворювань серед дітей в Україні. До кожної теми подано перелік питань і тестів для самоконтролю засвоєних знань.</p>
	<p>616.9-053(02)</p> <p>Інфекційні хвороби у дітей : національний підручник / Л. І. Чернишова [та ін.] ; ред. Л. І. Чернишова. - Київ : ВСВ Медицина, 2016. - 1015 с. - Бібліогр.: с. 1008-1011. - Предм. покажчик: с. 1014-1015.</p> <p>У національному підручнику викладено основні симптоми та синдроми інфекційних хвороб у дітей. Наведено класичні й нові дані щодо етіології, діагностики, лікування та профілактики інфекцій, які можуть траплятися у практичній діяльності лікаря-педіатра. Висвітлено епідеміологічну ситуацію щодо окремих інфекцій у світі і в Україні. Для лікарів-інтернів, слухачів післядипломної медичної освіти, дитячих інфекціоністів, педіатрів, а також студентів вищих медичних навчальних закладів IV рівня акредитації.</p>

	<p>616.9-053(02)</p> <p>Інфекційні хвороби у дітей : національний підручник / Л. І. Чернишова, А. П. Волоха, А. В. Бондаренко [та ін.] ; ред. Л. І. Чернишова. - 2-ге вид., випр. - Київ : ВСВ Медицина, 2017. - 1015 с. : фот. кольор. - Бібліогр.: с. 1008-1011. - Предм. покажчик: с. 1012-1015.</p> <p>У національному підручнику викладено основні симптоми та синдроми інфекційних хвороб у дітей. Наведено класичні й нові дані щодо етіології, діагностики, лікування та профілактики інфекцій, які можуть траплятися у практичній діяльності лікаря-педіатра. Висвітлено епідеміологічну ситуацію щодо окремих інфекцій у світі і в Україні. Для дитячих інфекціоністів, педіатрів, сімейних лікарів, інтернів і лікарів усіх педіатричних спеціальностей.</p>
	<p>616.9-053(02)</p> <p>Инфекционные болезни у детей : учебник / С. А. Крамарев [и др.] ; ред.: С. А. Крамарев, А. Б. Надрага. - К. : Медицина, 2013. - 432 с. : ил.</p> <p>В учебнике представлены классические и новые данные о инфекционных болезнях у детей. Приведены современные сведения о этиологии, патогенезе, клинической картине, методах диагностики и лечения наиболее распространенных инфекционных болезней у детей в Украине.</p> <p>К каждой теме дан перечень вопросов и тестов для самоконтроля усвоенных знаний.</p>
	<p>616.96/961(02)</p> <p>Медична паразитологія з ентомологією : навчальний посібник / за ред. В. М. Козька, В. В. М'ясоєдова. - Київ : ВСВ Медицина, 2015. - 336 с.</p> <p>Навчальний посібник укладено відповідно до типової навчальної програми з дисципліни "Медична паразитологія з ентомологією" для студентів зі спеціальності "Лабораторна діагностика" на пряму підготовки "Медицина" з урахуванням вимог освітньо-кваліфікаційної характеристики, освітньо-професійної програми підготовки та стандартів освіти на основі нормативно-директивних матеріалів МОЗ України. У першій частині посібника викладено основні питання загальної паразитології. У другій та третій частинах, де розглядаються відповідно найпростіші та гельмінти, розділи написано за однаковою схемою: латинська назва збудника, локалізація в організмі людини, спричинені ним захворювання, морфологічні особливості будови, життєвий цикл, епідеміологія, патогенез, клінічна картина, лабораторна діагностика,</p>

лікування, профілактика. У тому числі висвітлено теми, що виносяться на самостійне позааудиторне опрацювання. Четверту частину присвячено членистоногим — павукоподібним і комахам — збудникам і переносникам захворювань людини. Наведено їх морфологічні особливості, цикли розвитку, заходи боротьби та профілактики тощо.

Для студентів вищих медичних навчальних закладів IV рівня акредитації, лікарів-інтернів, курсантів факультетів післядипломної освіти, лікарів-лаборантів, паразитологів, інфекціоністів.

Фтизіатрія

616.995(02)


Фтизіатрія : підручник / В. І. Петренко [та ін.] / за ред. В. І. Петренка. - Київ : ВСВ Медицина, 2015. - 472 с. – Бібліогр.: с. 462-471.

Підручник створено відповідно до вимог Болонського процесу. У ньому наведено відомості про етіологію, патогенез, клінічну картину, діагностику, лікування та профілактику туберкульозу. Викладено найновіші розробки вітчизняних і зарубіжних учених, матеріали ВООЗ, уніфіковані робочими протоколами з дотриманням послідовності й обсягу надання спеціалізованої медичної допомоги хворим на туберкульоз.

616.995(02)

Фтизиатрия : национальный учебник / В. И. Петренко [и др.] ; ред. В. И. Петренко. - Киев : ВСИ Медицина, 2016. - 439 с. - Библиогр.: с. 434-439.

Учебник создан в соответствии с требованиями Болонского процесса. В нем приведены сведения об этиологии, патогенезе, клинической картине, диагностике, лечении и профилактике туберкулеза. Изложены наиболее полные разработки отечественных и зарубежных ученых, материалы ВОЗ, унифицированные рабочие протоколы с соблюдением последовательности и объема оказания специализированной медицинской помощи больным туберкулезом. Для студентов высших медицинских учебных заведений IV уровня аккредитации.




616.995(02)

Phthiology : textbook / V. I. Petrenko [et al.] ; ed. V. I. Petrenko. - Kyiv : AUS Medicine Publ., 2015. - 415 p. : tabl. - англ.

Professional training of medical professionals of the general practitioners network is a very important task, since they are an important element in addressing the TB epidemic. Therefore there was a need for a national textbook of tuberculosis involving Ukrainian and foreign highly skilled professionals in this field, who have invaluable clinical, teaching and research experience. Textbook meets the requirements of the Bologna process. It provides information about the etiology, pathogenesis, clinical presentation, diagnosis, treatment and prevention of tuberculosis. Textbook expounds latest achievements of national and international scientists, WHO standardized protocols in compliance with consistency and volume of standard provision of specialized care for TB patients.

ХІРУРГІЯ




617(02)

Загальна хірургія : підручник / М. Д. Желіба, С. Д. Хіміч, І. Д. Герич [та ін.] ; за ред.: М. Д. Желіби, С. Д. Хіміча. - К.: Медицина, 2010. - 448 с. : іл. - Бібліогр.: с. 448.

Підручник складається із двох частин. У першій частині висвітлено загальні питання з хірургії, зокрема організація хірургічної допомоги, питання деонтології і догляд за хірургічними хворими, асептика й антисептика, загальні питання з анестезіології та реаніматології, гемостазу, переливання крові, хірургічних оперативних втручань.

У другій частині розглянуто питання хірургічної патології, хірургічної інфекції та окремих хірургічних хвороб.

Окремий розділ підручника присвячено сучасним методам діагностики і лікування в хірургії.



617(02)

Загальна хірургія : підручник / за ред. М. Д. Желіби, С. Д. Хімича. - 2-ге вид., випр. - Київ : ВСВ Медицина, 2016. - 448 с.

Базовий підручник складається із двох частин. У першій частині висвітлено загальні питання з хірургії, зокрема організація хірургічної допомоги, питання деонтології і догляд за хірургічними хворими, асептика й антисептика, загальні питання з анестезіології та реаніматології, гемостазу, переливання крові, хірургічних оперативних втручань. У другій частині розглянуто питання хірургічної патології, хірургічної інфекції та окремих хірургічних хвороб.

Численні розділи загальної хірургії, зокрема асептика, антисептика, знеболювання, переливання крові, кровотеча, шок, учення про рани, мають велике значення не лише для вивчення хірургії, а й для повноцінного засвоєння акушерства, гінекології, урології, очних хвороб, захворювань вуха, горла й носа. Окремий розділ підручника присвячено сучасним методам діагностики і лікування в хірургії.




617(02)

Общая хирургия : учебник / Н. Д. Желиба, С. Д. Химич, И. Д. Герич [и др.] ; ред.: Н. Д. Желиба, С. Д. Химич. - К. : ВСИ Медицина, 2011. - 488 с. : ил. - Библиогр.: с. 488.

Учебник состоит из двух частей. В первой части освещены общие вопросы хирургии, в частности организация хирургической помощи, вопросы деонтологии и уход за хирургическими больными, асептика и антисептика, общие вопросы анестезиологии и реаниматологии, гемостаза, переливания крови, хирургических оперативных вмешательств. Во второй части рассмотрены вопросы хирургической патологии, хирургической инфекции и отдельных хирургических болезней.

Многочисленные разделы общей хирургии, в частности асептика, антисептика, обезболивание, переливание крови, кровотечение, шок, наука о ранах, имеют большое значение не только для изучения хирургии, но и полноценного усвоения акушерства, гинекологии, урологии, глазных болезней, заболеваний уха, горла и носа. Отдельный раздел учебника посвящен современным методам диагностики и лечения в хирургии.




617(02)

Общая хирургия : учебник / под ред. Н. Д. Желибы, С. Д. Химича. - 2-е изд., испр. - Киев : ВСИ Медицина, 2016. - 488 с.

Базовый учебник состоит из двух частей. В первой части освещены общие вопросы хирургии, в частности организация хирургической помощи, вопросы деонтологии и уход за хирургическими больными, асептика и антисептика, общие вопросы анестезиологии и реаниматологии, гемостаза, переливания крови, хирургических оперативных вмешательств.

Во второй части рассмотрены вопросы хирургической патологии, хирургической инфекции и отдельных хирургических болезней.

Многочисленные разделы общей хирургии, в частности асептика, антисептика, обезболивание, переливание крови, кровотечение, шок, наука о ранах, имеют значение не только для изучения хирургии, но и полноценного усвоения акушерства, гинекологии, урологии, глазных болезней, заболеваний уха, горла и носа. Отдельный раздел учебника посвящен современным методам диагностики и лечения в хирургии.



617(02)

Хірургічні хвороби : підручник / за ред. П. Д. Фоміна, Я. С. Березницького. - Київ : ВСВ Медицина, 2016. – 408 с.

Підручник відповідає програмі з підготовки лікаря загальної практики на етапі первинної післядипломної підготовки, затвердженій МОЗ України. Матеріал, викладений у підручнику, орієнтовано на засвоєння знань і навичок, необхідних лікарю загальної практики для виконання своїх професійних обов'язків. Усі теми розділено залежно від основного клінічного синдрому, структуровано за змістом відповідно до професійно орієнтованих завдань, які повинен вирішувати лікар загальної практики під час надання медичної допомоги хворим хірургічного профілю.



617(02)

Surgery : textbook for students of higher medical educational institutions / K. M. Amosova [et al.] ; ed.: Ya. S. Bereznyts'kyy, M. P. Zakharash, V. G. Mishalov. - Vinnytsia : Nova Knyha, 2016. - 711 p. : il. - англ.

Підручник відповідає програмі, яка затверджена МОЗ України, з підготовки лікаря загальної практики з питань клінічної хірургії. Матеріал у підручнику розподілено залежно від характеру захворювання та пріоритетів надання медичної допомоги. Кожну тему викладено структуровано залежно від основного клінічного синдрому, з чітким розподілом основних розділів і відповідно до професійно-орієнтованих завдань затверджених галузевих стандартів. Кожний розділ теми подано в алгоритмізованому вигляді, що, на думку авторів, має сприяти кращому засвоєнню матеріалу при використанні кредитно-модульної системи навчання. Підручник розраховано на студентів 4-6 курсів вищих навчальних закладів медичного профілю III і IV рівнів акредитації, лікарів-інтернів.



617.053(02)

Хирургия детского возраста : базовый учебник / В. И. Сушко [та ін.] ; ред.: В. И. Сушко, Д. Ю. Кривченя. - Київ : Медицина, 2015. - 568 с. : цв. ил. - Предм. указ.: с. 565-567 . - Библиогр.: с. 557-564.

В учебнике на современном уровне освещена клиническая картина нозологических единиц, входящих в учебную программу по специальности "Детская хирургия". Представлены методы их диагностики и лечения. Изложены основные пороки развития и болезни у детей, описаны причины их возникновения, клиническое течение, дифференциальная диагностика, методы обследования и лечения. Освещены вопросы гнойно-воспалительных заболеваний, травматических повреждений органов брюшной полости и забрюшинного пространства, доброкачественных и злокачественных опухолей у детей. Для студентов высших медицинских учебных заведений IV уровня аккредитации, магистров, клинических ординаторов и аспирантов.



617-053(02)

Хірургія дитячого віку : підручник / за ред. В. І. Сушка, Д. Ю. Кривчені. - 2-ге вид., перероб. і доп. - К. : Медицина, 2009. - 800 с.

У підручнику на сучасному рівні висвітлено клінічну картину багатьох нозологічних одиниць, методи їх діагностики, тактики лікування, подано основи анестезіологічного забезпечення оперативних втручань у дітей різних вікових груп, особливості передопераційної підготовки та післяопераційного спостереження, викладання реанімаційних заходів. Викладено основні вади розвитку та хвороби в дітей, описано причини їх виникнення, клінічний перебіг, диференціальну діагностику, методи обстеження і лікування. Висвітлено питання гнійно-запальних хвороб, травматичних ушкоджень органів черевної порожнини та заочеревинного простору, доброякісних та злоякісних пухлин у дітей.

Ортопедія та травматологія



617.3(02)

Травматологія та ортопедія : національний підручник / О. А. Бур'янов [та ін.] ; за ред. Г. Г. Голки, О. А. Бур'янова, В. Г. Климовицького ; Міністерство охорони здоров'я України. - Вінниця : Нова книга, 2014. - 416 с. : іл. - Бібліогр.: с. 405. - Предм. покажчик: с. 406-413. - Ім. покажчик: с. 414-415.


У національному підручнику відповідно до затвердженої МОЗ та МОН України навчальної програми висвітлено сучасні погляди на етіологію, механізми розвитку, принципи діагностики та лікування травм і захворювань апарату руху та опори. Представлено сучасний погляд на патогенез травматичної хвороби, регенерацію кісткової тканини, поширені ускладнення, методи їх попередження та лікування. Зважаючи на зміни в структурі травматизму, особливу увагу приділено питанням організації етапної допомоги при політравмах, ушкодженнях хребта, таза, кінцівок, відновному лікуванню хворих з ураженнями системи опори та руху. Детально представлено найбільш поширені вроджені деформації, деструктивно-дистрофічні, запальні та пухлинні захворювання хребта і суглобів.



617.3(02)

Травматология и ортопедия: учебник / Министерство здравоохранения Украины ; под ред. Г. Г. Голки, А. А. Бурьянова, В. Г. Климовицкого. - Винница : Нова книга, 2016. – 448 с.

В национальном учебнике в соответствии с утвержденной МОЗ и МОН Украины учебной программы освещены современные взгляды на этиологию, механизмы развития, принципы диагностики и лечения травм и заболеваний аппарата движения и опоры. Представлен современный взгляд на патогенез травматической болезни, регенерацию костной ткани, распространенные осложнения, методы их предупреждения и лечения. Учитывая изменения в структуре травматизма, особое внимание уделено вопросам боевых повреждений, организации этапной помощи при политравме, повреждениях позвоночника, таза, конечностей, восстановительному лечению больных с поражениями опорно-двигательного аппарата. Подробно представлены распространенные врожденные деформации, дегенеративно-дистрофические, воспалительные и опухолевые заболевания позвоночника и суставов.





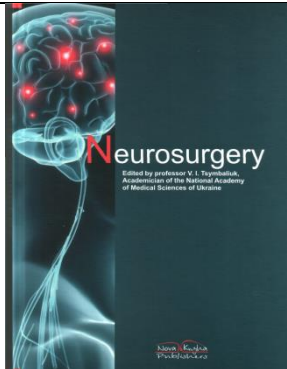
[616-001:617.3](075.8)

Traumatology and Orthopedics / ed.: G. G. Golka, O. A. Burianov, V. G. Klimovitsky = Травматологія та ортопедія / за ред. Г. Г. Голки, О. А. Бур'янова, В. Г. Климовицького : textbook for students of higher medical schools IV level of accreditation. - Vinnytsia : Nova Knyha , 2018. - 400 p. : il. - англ.

Національний підручник підготовлений відповідно до навчальної програми, схваленої Міністерством охорони здоров'я України та Міністерством освіти і науки України охоплює сучасні погляди на етіологію, механізми розвитку, принципи діагностики і лікування травм і захворювань апарату руху та опори. У підручнику представлено сучасний погляд на патогенез травматичного захворювання, регенерацію кісткової тканини, поширені ускладнення, методи профілактики та лікування. Враховуючи зміни у структурі травм, особлива увага приділяється питанням бойових ушкоджень, організації стадій догляду при політравмах, травмах хребта, таза, травмах кінцівок та відновлювальному лікуванню хворих з травмами опорно-рухового апарату. Детально розглядаються поширені вроджені деформації, дегенеративно-дистрофічні, запальні і пухлинні захворювання хребта та суглобів. Видання призначено для студентів вищих медичних навчальних закладів, інтернів, клінічних лікарів, лікарів спортивної медицини, травматологів-ортопедів та хірургів.

Нейрохірургія

	<p>617.48(02)</p> <p>Нейрохірургія : підруч. для студ. вищих мед. навч. закладів IV рівня акредитації / В. І. Цимбалюк, Б. М. Лузан, І. П. Дмитерко [та ін.] ; ред. В. І. Цимбалюк ; Нац. мед. ун-т ім. О.О. Богомольця. - Вінниця : Нова книга, 2011. - 304 с.</p> <p>У підручнику вміщені основи сучасної нейрохірургії: клініка, діагностика та хірургічне лікування ключових захворювань нервової системи. Подано основні класифікації, алгоритми медичної допомоги хворим з нейрохірургічною патологією, викладені в доступній алгоритмічній формі згідно з вимогами щодо надання нейрохірургічної допомоги, затвердженими МОЗ України. Особливу увагу звернено на такі види нейрохірургічної патології, як черепно-мозкова травма, захворювання судин головного мозку, травма хребта і спинного мозку, травма периферичних нервів, пухлини головного мозку, гідроцефалія, остеохондроз хребта. Значна кількість матеріалу присвячена патофізіології основних клінічних симптомів, обґрунтуванню методів лікування. Наведено основні дані щодо новітніх методів нейрохірургічного лікування: радіохірургії, стереотаксичної нейрохірургії, нейропротезування, тканинної нейроінженерії. Рекомендовано для студентів вищих медичних закладів III-IV рівнів акредитації.</p>
	<p>617.48(02)</p> <p>Нейрохірургія : підручник / Національний медичний університет ім. О.О. Богомольця ; за ред. В. І. Цимбалюка. - 2-ге вид., стереотип. - Вінниця : Нова книга, 2016. - 304 с.</p> <p>У підручнику викладено основи хірургічного профілю сучасної нейрохірургії: клініку, діагностику та хірургічне лікування ключових захворювань нервової системи. Подано основні кваліфікації, алгоритми медичної допомоги хворим з нейрохірургічною патологією, викладені в доступній алгоритмічній формі згідно з вимогами щодо надання нейрохірургічної допомоги, затвердженими МОЗ України. Особливу увагу звернено на такі види нейрохірургічної патології, як черепно-мозкова травма, захворювання судин головного мозку, травма хребта і спинного мозку, травма периферичних нервів, пухлини головного мозку, гідроцефалія, остеохондроз хребта. Значна кількість матеріалу присвячена патофізіології основних клінічних симптомів, обґрунтуванню методів лікування. Наведено основні дані щодо новітніх методів нейрохірургічного лікування: радіохірургії, стереотаксичної нейрохірургії, нейропротезування, тканинної нейроінженерії.</p>



617.48(02)

Neurosurgery: textbook / V. I. Tsybaliuk, B. N. Lusan, I. P. Dmyterko [et al.]; ed. V. I. Tsybaliuk. - Vinnytsya: Nova Knyha Publ., 2010. - 168 p.

In the manual, according to a new program, problems of craniocerebral trauma, pathology of brain vessels are stated. Prominence is given to the description of brain and spinal cord tumours, hydrocephaly, osteochondrosis of the spine. Types and methods of treating traumatic damages of the spine and spinal cord are considered. Functional and restorative surgery are broadly presented.

У підручнику відповідно до нової навчальної програми викладені питання черепно-мозкової травми, патології судин головного мозку. Особлива увага приділена опису пухлин головного і спинного мозку, гідроцефалії, остеохондрозу хребта. Детально розглянуті види і методи лікування травматичних пошкоджень хребта і спинного мозку. Широко представлена функціональна і відновна нейрохірургія.



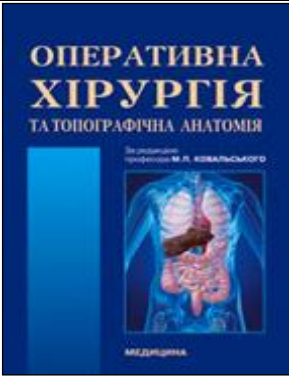
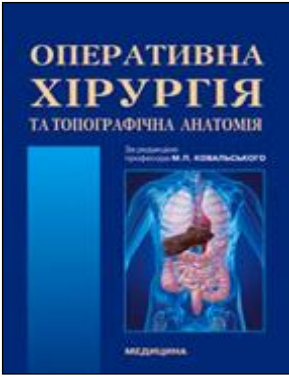
617. 5(02)

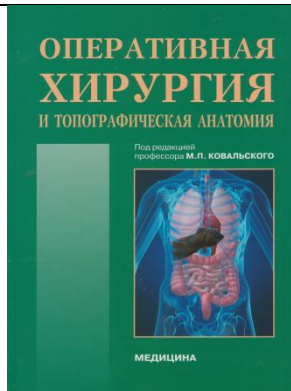
Оперативна хірургія і топографічна анатомія голови та шиї : національний підручник для студентів стоматологічних факультетів вищих навчальних закладів / Міністерство охорони здоров'я України ; за ред. В. І. Півторака, О. М. Проніної. - Вінниця : Нова книга, 2016. - 312 с.

Підручник створено у відповідності з новою навчальною програмою для стоматологічних факультетів з урахуванням рекомендацій МОН та МОЗ України. Особливу увагу звернуто на щелепно-лицеву хірургію та оперативну стоматологію.

Усі назви анатомічних елементів відповідають Міжнародній анатомічній номенклатурі, прийнятій у м. Сан-Паулу (Бразилія). Українські еквіваленти назв наведено за виданням «Міжнародна анатомічна термінологія (латинські, українські, російські та англійські еквіваленти)» за ред. В.Г. Черкасова.

Оперативна хірургія

	<p>617.9 (02)</p> <p>Оперативна хірургія та топографічна анатомія : підручник для студ. мед. ВНЗ IV рівня акредитації / Ю. Т. Ахтемійчук, Ю. М. Вовк, С. В. Дорошенко [та ін.] ; ред. М. П. Ковальський. - К.: Медицина, 2010. - 503 с.: іл.</p> <p>Підручник укладено відповідно до типової навчальної програми, розділи з топографічної анатомії передують розділам з оперативної хірургії, що є традиційним у викладенні предмету. Послідовність викладання топографічної анатомії та оперативної хірургії окремих ділянок тіла людини також збігається з класичною схемою його описання.</p> <p>Усі назви анатомічних елементів відповідають Міжнародній анатомічній номенклатурі. У підручнику наведено модифіковані малюнки з класичних анатомічних і топографоанатомічних підручників і атласів. Після кожного розділу підручника подано тестові завдання для самоконтролю у форматі «Крок».</p>
	<p>617.9 (02)</p> <p>Оперативна хірургія та топографічна анатомія : підручник / Ю. Т. Ахтемійчук, Ю. М. Вовк, С. В. Дорошенко [та ін.] ; ред. М. П. Ковальський. – 2-ге вид., випр. - К.: Медицина, 2015. - 504 с.: кол. іл.</p> <p>Підручник створено з урахуванням рекомендацій МОН та МОЗ України щодо високого ступеня ілюстративності, наявності тестових завдань для самоконтролю студентів після кожного розділу, наявності розділів з трансплантації органів, лапароскопічної хірургії, операцій на судинах і нервах, структурованості тексту й ілюстрацій.</p> <p>Розділи з топографічної анатомії передують розділам з оперативної хірургії, що є традиційним у викладенні предмета і відповідає типовій навчальній програмі. Послідовність викладання топографічної анатомії та оперативної хірургії окремих ділянок тіла людини також збігається з класичною схемою його описання.</p>




617.9(02)

Оперативная хирургия и топографическая анатомия: учебник / Ю. Т. Ахтемийчук, Ю. Н. Вовк, С. В. Дорошенко [и др.] ; ред. М. П. Ковальский. - К.: ВСИ Медицина, 2012. - 504 с.: ил.

Учебник разработан в соответствии с типичной учебной программой, разделы по топографической анатомии предшествуют разделам по оперативной хирургии, что традиционно для преподавания предмета.

Последовательность обучения топографической анатомии и оперативной хирургии отдельных областей тела человека также совпадает с его классической схемой описания. Названия анатомических элементов соответствуют Международной анатомической номенклатуре.


В учебнике приведены модифицированные рисунки из классических анатомических и топографо-анатомических учебников и атласов. После каждого раздела учебника приведены тестовые задачи для самоконтроля в формате «Крок».



617.96(02)

Anesthesiology and Intensive Care: textbook / ed. F. Hlumcher. - Kyiv : AUS Medicine Publ., 2010. - 312 p.

Підручник розроблено для англomовних студентів вищих медичних навчальних закладів IV рівня акредитації спеціальностей «Лікувальна справа», «Педіатрія» та «Медико-профілактична справа». Курс анестезіології та інтенсивної терапії, викладений в підручнику, закладає основи вивчення студентами невідкладних станів, при яких використовують методи знеболювання й інтенсивної терапії. Опанування цих дисциплін інтегрується з вивченням внутрішньої медицини, педіатрії, фармакології, оскільки ґрунтується на набутті знань із клінічної фізіології дихальної, серцево-судинної систем, печінки, нирок тощо.



617.96(02)

Anesthesiology and Intensive Care : textbook / ed. F. Hlumcher. - 2nd ed., revised. - Kyiv : AUS Medicine Publishing, 2017. - 312 p. - англ.

Підручник розроблено для англomовних студентів вищих медичних навчальних закладів IV рівня акредитації спеціальностей «Лікувальна справа» 7.110101, «Педіатрія» 7.110104 та «Медико-профілактична справа» 7.110105 напрямку підготовки 1101 «Медицина». Курс анестезіології та інтенсивної терапії закладає основи вивчення студентами невідкладних станів, при яких використовують методи знеболювання й інтенсивної терапії. Опанування цих дисциплін інтегрується з вивченням внутрішньої медицини, педіатрії, фармакології, оскільки ґрунтується на набутті знань із клінічної фізіології дихальної, серцево-судинної систем, печінки, нирок тощо.

Для студентів вищих медичних навчальних закладів IV рівня акредитації.


ОФТАЛЬМОЛОГИЯ




617.7(02)

Офтальмология: учебник / Г. Д. Жабоедов, Р. Л. Скрипник, Т. В. Баран [и др.] ; ред.: Г. Д. Жабоедов, Р. Л. Скрипник. - К.: ВСИ Медицина, 2011. - 447 с. : цв. ил. - Библиогр.: с. 446-447.

В учебнике представлены особенности строения органа зрения, клинические методы исследования зрительных функций, дано описание основных офтальмологических заболеваний, их этиологии, патогенеза, клинической картины и диагностики. Особое внимание уделено оказанию медицинской помощи, поскольку учебник предусматривает объем материала, необходимый для повседневной практики семейного врача.

	<p>617.7(02)</p> <p>Ophthalmology : textbook / O. P. Vitovskaya [et al.] ; ed. O. P. Vitovskaya. - Kyiv : AUS Medicine Publishing, 2017. - 648 p. - англ. - Appendices: p. 612-638. - Bibliogr.: 639-644. - Index: p. 645-648.</p> <p>The textbook Ophthalmology is intended to provide medical students, interns, ophthalmology residents, as well as primary care physicians with a general approach to eye exam and treatment of the most common ocular diseases and emergencies.</p> <p>In connection with the health care reform in Ukraine that includes, inter alia, the adaptation of achievements of modern European and American ophthalmology in Ukrainian practical medicine, the authors included data on the latest world achievements and guidelines for ophthalmic diseases treatment.</p> <p>The book contains the latest information on the eye anatomy, thorough ophthalmic examination, concepts of diagnosis, and recent advances in the treatment of the most common ocular disorders and emergencies. Most chapters are illustrated with color clinical photographs or illustrations. At the end of each chapter, key points, schemes, control questions, multiple choice tests, and clinical cases are given to help students prepare for practical lessons and future exams. The appendix provides ophthalmic pharmaceuticals sorted by classes.</p>
---	---

ГІНЕКОЛОГІЯ І АКУШЕРСТВО


	<p>618(02)</p> <p>Акушерство і гінекологія: у 2-х кн. : підручник для студентів медичних ВНЗ / В. І. Грищенко, М. О. Щербина, Б. М. Венцківський [та ін.]; ред.: В. І. Грищенко, М. О. Щербина. - К.: Медицина.</p> <p>Кн. 1 : Акушерство. - 2011. - 422 с.: іл. - Бібліогр.: с. 414.</p> <p>У підручнику описано сучасні досягнення вітчизняної та світової акушерської науки, розглянуто фізіологічні аспекти вагітності та пологів, основні чинники етіології, патогенезу, клініки, діагностики, лікування і профілактики захворювань під час вагітності, пологів та післяпологового періоду.</p>
--	---



618(02)

Акушерство і гінекологія : у 2-х кн. : підручник для студентів медичних ВНЗ / В. І. Грищенко, М. О. Щербина, Б. М. Венцківський [та ін.]; ред.: В. І. Грищенко, М. О. Щербина. - К.: Медицина.
Кн. 2 : Гінекологія. - 2011. - 375 с.: іл.

У підручнику використано накази МОЗ України № 620 «Про організацію надання стаціонарної акушерсько-гінекологічної та неонатологічної допомоги в Україні», № 582 «Про затвердження клінічних протоколів», висвітлено сучасні методи діагностики та лікування гінекологічних хворих. Кожний підрозділ містить тестові завдання та ситуаційні задачі з відповідями для самостійної перевірки знань студентами. Наприкінці кожного підрозділу наведено перелік практичних навичок, якими повинен володіти студент.



618(02)

Акушерство і гінекологія : у 2-х книгах / за ред.: В. І. Грищенко, М. О. Щербини. - Київ : Медицина, 2017.
Кн. 1 : Акушерство / В. І. Грищенко [та ін.]. - 3-е вид., випр. - 422 с.

У сучасних умовах у сфері поліпшення якості підготовки студентів-медиків і поглиблення їхніх знань у галузі акушерства гостро постала потреба у виданні підручника, який висвітлював би актуальні питання акушерства і відповідав чинним навчальним програмам. Підручник створено відповідно до нової програми з акушерства та згідно з вимогами Болонського процесу. У підручнику описано сучасні досягнення вітчизняної та світової акушерської науки, розглянуто фізіологічні аспекти вагітності та пологів, основні чинники етіології, патогенезу, клініки, діагностики, лікування і профілактики захворювань під час вагітності, пологів та післяпологового періоду. Основи організації акушерської допомоги в Україні подано з урахуванням наказів МОЗ України, клінічних протоколів, стандартів медичної освіти. Для студентів вищих медичних навчальних закладів - медичних університетів, інститутів й академій.



618(02)

Акушерство і гінекологія : підручник: у 2-х книгах / ред.: В. І. Грищенко, М. О. Щербина. - Київ : ВСВ Медицина, 2017.

Кн. 2 : Гінекологія / В. І. Грищенко [та ін.]. - 2-е вид., випр. - 376 с. - Бібліогр.: с.358.

Поліпшення якості підготовки студентів у вищих медичних навчальних закладах пов'язане з удосконаленням форм і методів викладання предметів, а також з упровадженням новітніх досягнень, засвоєнням сучасних форм навчання та контролю за рівнем знань. Матеріал викладено з урахуванням програми вивчення предмету "Акушерство і гінекологія" із позицій доказової медицини та переходу до Болонського процесу. У підручнику використано накази МОЗ України № 620 "Про організацію надання стаціонарної акушерсько-гінекологічної та неонатологічної допомоги в Україні", № 582 "Про затвердження клінічних протоколів", висвітлено сучасні методи діагностики та лікування гінекологічних хворих. Кожний підрозділ містить тестові завдання та ситуаційні задачі з відповідями для самостійної перевірки знань студентами. Наприкінці кожного підрозділу наведено перелік практичних навичок, якими повинен володіти студент.







618(02)



Акушерство и гинекология: в 2-х кн. : учебник / В. И. Грищенко [и др.]; под ред. В. И. Грищенко, Н. А. Щербины. - К.: ВСИ Медицина, 2012.

Кн. 1 : Акушерство. - 2012. - 415 с.: ил. - Библиогр.: с. 406.

В учебнике описаны современные достижения отечественной и мировой акушерской науки, рассмотрены физиологические аспекты беременности и родов, основные факторы этиологии, патогенеза, клинической картины, диагностики, лечения и профилактики заболеваний во время беременности, родов и послеродового периода. Основы организации акушерской помощи представлены с учетом приказов МЗ Украины, клинических протоколов, стандартов медицинского образования.

	<p>618(02)</p> <p>Акушерство и гинекология: в 2-х кн. : учебник / В. И. Грищенко [и др.]; под ред. В. И. Грищенко, Н. А. Щербины. - К.: ВСИ Медицина.</p> <p>Кн. 2 : Гинекология. - 2012. - 375 с.: ил. - Библиогр.: с. 357-358.</p> <p>В учебнике использованы приказы МЗ Украины № 620 «Про організацію надання стаціонарної акушерсько-гінекологічної і неонатологічної допомоги в Україні», № 582 «Про затвердження клінічних протоколів», освещены современные методы диагностики и лечения гинекологических больных. Каждый подраздел содержит тесты и ситуационные задачи с ответами для самостоятельной проверки знаний студентами. Приведен перечень практических навыков, которыми должен владеть студент.</p>
	<p>618(02)</p> <p>Obstetrics & Gynecology : in 2 vol. : [textbook] / ed.: V. I. Grishchenko, M. O. Shcherbina. - Kyiv : AUS Medicine Publ., 2014 - .</p> <p>Vol. 1 : Obstetrics. - 392 p. : fig.</p> <p>The book describes the latest achievements of Ukrainian and world obstetric science, deals with physiological aspects of pregnancy and childbirth, major factors of etiology, pathogenesis, clinical presentation, diagnosis, treatment and prevention of diseases during pregnancy, labor and postpartum period. Fundamentals of obstetric care in Ukraine are presented considering orders of the MPH of Ukraine, clinical protocols, standards of medical education.</p>
	<p>618(02)</p> <p>Obstetrics & Gynecology : in 2 vol. : [textbook] / ed.: V. I. Grishchenko, M. O. Shcherbina. - Kyiv : AUS Medicine Publ., 2014 - .</p> <p>Vol. 2 : Gynecology. - 352 p. : fig. ; 8 color insets.</p> <p>The materials presented in this textbook are based on the program of studying the subject “Obstetrics and Gynecology” on the position of evidence-based medicine and the transition to the Bologna process.</p>

	<p>Orders of Ministry of Public Health of Ukraine “On the Organization of Inpatient Obstetric and Neonatal Care in Ukraine”, as well as modern methods of diagnosis and treatment of gynecological patients are used in the textbook.</p> <p>Each unit contains test tasks and clinical cases with answers to check up the students’ knowledge. At the end of each subunit there is the list of practical skills that the students should master.</p> <p>Матеріал викладено з урахуванням програми вивчення предмету “Акушерство і гінекологія” із позицій доказової медицини та переходу до Болонського процесу.</p> <p>У підручнику використано накази МОЗ України “Про організацію надання стаціонарної акушерсько-гінекологічної та неонатологічної допомоги в Україні”, висвітлено сучасні методи діагностики та лікування гінекологічних хворих.</p> <p>Кожний підрозділ містить тестові завдання та ситуаційні задачі. Наприкінці кожного підрозділу наведено перелік практичних навичок, якими повинен володіти студент.</p>
	<p>618(02)</p> <p>Акушерство та гінекологія: у 4-х т.: національний підручник / за ред. В. М. Запорожана. - К. : ВСВ Медицина.</p> <p>Т. 1 : Акушерство. - 2013. - 1032 с.</p> <p>Національний підручник з акушерства і гінекології — перше в Україні видання із серії науково-практичних керівництв, що містить усю наукову інформацію, необхідну для студентів, лікарів і науковців. У національному підручнику представлено як основні положення класичного акушерства, так і досягнення новітніх інноваційних технологій у цій галузі. На відміну від більшості інших керівництв, у національному підручнику з акушерства і гінекології велику увагу приділено питанням профілактики, діагностики, фармакотерапії і хірургічним методам лікування, детально представлено клінічні рекомендації з усіх основних нозологій і синдромів в акушерсько-гінекологічній практиці. Видання ілюстроване, містить клінічні приклади для кращого засвоєння матеріалу.</p>

	<p>618(02)</p> <p>Акушерство та гінекологія : у 4-х т. : національний підручник / ред. В. М. Запорожан . - Київ : ВСВ Медицина</p> <p>Т. 2 : Неонатологія / В. М. Запорожан , М. Л. Аряєв, Д. О. Добрянський. - 2013. - 927 с. : ил. - Бібліогр.: с. 917-927.</p> <p>Розгляд у національному підручнику одночасно проблем акушерства, гінекології і неонатології ґрунтується на історичному взаємозв'язку цих дисциплін, а також враховує сучасну єдність підходів до надання медичної допомоги новонародженим в акушерських стаціонарах, перинатальних центрах і спеціалізованих неонатологічних відділеннях дитячих лікарень. Національний підручник відповідає програмам з дипломної та післядипломної освіти лікарів за спеціальністю «Неонатологія».</p> <p>У підручнику висвітлено питання організації медичної допомоги новонародженим, фізіології та патології плода і новонародженої дитини. Систематизовано інформацію про основні патологічні стани і захворювання в неонатальний період. Викладено принципи медикаментозного лікування й інтенсивної терапії новонароджених.</p>
	<p>618(02)</p> <p>Акушерство та гінекологія : у 4-х т. : національний підручник / В. М. Запорожан [та ін.] ; ред. В. М. Запорожан . - Київ : ВСВ Медицина.</p> <p>Т. 3. : Неоперативна гінекологія. - 2014. - 927 с. : кольр. іл. - Бібліогр.: с. 906-927.</p> <p>У національному підручнику детально подано гінекологічну патологію. Видання написано з урахуванням багаторічного досвіду авторів та аналізу сучасної медичної літератури. Широко розглянуті питання діагностики, фармакотерапії, підходів до консервативного лікування та профілактики основних синдромів та захворювань. Значну увагу приділено сучасним додатковим методам обстеження, що дає змогу переглянути деякі положення гінекології, в тому числі в ультразвуковій діагностиці. Показано значущість ендоскопії (гістероскопія, гістерорезектоскопія, лапароскопія) у гінекологічній практиці.</p>



618(02)

Акушерство та гінекологія : у 4-х т.: національний підручник / ред. В. М. Запорожан . - Київ : ВСВ Медицина, 2013 - 2014. - ISBN 978-617-505-257-0.

Т. 4 : Оперативна гінекологія / В. М. Запорожан [та ін.]. - 2014. - 695 с.

У 4 томі розглянуто питання анатомії, фізіології, гістопатології, діагностики та корекції найбільш актуальних захворювань в оперативній гінекології. Описано методики як класичних, так і новітніх, мінімально інвазивних і високотехнологічних операцій, можливі ускладнення та їх профілактику, розглянуто питання онкогінекології, урогінекології та колоректальної хірургії, інтенсивної терапії. При викладенні методик операцій висвітлено всі суттєві деталі, наведено найчастіші помилки хірурга-початківця і рекомендації щодо їх уникнення для анатомічного і технічно коректного виконання оперативного втручання. Для лікарів хірургів-гінекологів, урогінекологів, онкогінекологів.

ПЕДІАТРІЯ





618.9(02)

Педіатрія : національний підручник / Т. О. Крючко [та ін.] ; ред.: Т. О. Крючко, О. Є. Абатуров. - 2-ге вид., випр. - Київ : ВСВ Медицина, 2016. - 206 с. - Бібліогр.: с. 200-203. - Предм. покажчик: с. 204-205.

Національний підручник розроблено відповідно до навчальної про-грами з педіатрії для додипломної підготовки фахівців за спеціальністю "Стоматологія". Представлений матеріал охоплює сучасні аспекти етіології, патогенезу, діагностики, лікування та профілактики найпоширеніших соматичних та інфекційних захворювань дитячого віку, а також фізіології і патології дітей раннього віку.

Соціально-гуманітарні науки

 <p>Історія України</p> <p>За редакцією проф., д-ра філол. наук, акад. АНШУ України, засл. діяча науки і техніки України В.А. Качкана</p> <p>МЕДИЦИНА</p>	<p>63.3(4УКР)я7</p> <p>Історія України : підручник / В. А. Качкан, В. М. Левандовський, О. Б. Величко [та ін.] ; ред. В. А. Качкан. - К. : ВСВ Медицина, 2014. - 360 с.</p> <p>Національний підручник підготовлено авторським колективом українознавчих кафедр медичних університетів для студентів лікувальних, стоматологічних та фармацевтичних факультетів. Автори охоплюють хронологічно й тематично всі найважливіші періоди вітчизняної історії з найдавніших часів і до сьогодення. Під час написання розділів і окремих параграфів використано найновітніші досягнення як теоретичної, зокрема академічної науки, так і методичних напрацювань у цій галузі.</p>
 <p>Історія Української Культури</p> <p>За редакцією проф., д-ра філол. наук, акад. АНШУ України, засл. діяча науки і техніки України В.А. Качкана</p> <p>МЕДИЦИНА</p>	<p>63.3(4УКР)я7</p> <p>Історія української культури : національний підручник / В. А. Качкан [та ін.] ; ред. В. А. Качкан. - К. : Медицина, 2014. - 368 с. - Бібліогр.: с. 366-367.</p> <p>У національному (базовому) підручнику розглянуто основні аспекти становлення і розвитку української культури від найдавніших часів до сьогодення. Теоретичний та фактичний матеріал розкриває основні тенденції розвитку освіти, науки, літератури, музично-театрального, образотворчого та прикладного мистецтва у контексті європейських та світових з'явів.</p>



81.411.1

Українська мова за професійним спрямуванням : підручник / за ред. С. М. Луцак. - Київ : ВСВ Медицина, 2017. - 360 с.

Національний підручник укладено відповідно до освітньо-кваліфікаційних характеристик, освітньо-професійних програм підготовки фахівців медичної спеціальності та згідно із сучасними концепціями викладання української мови за професійним спрямуванням. У ньому подано відомості про лексичний, морфологічний і синтаксичний аспекти професійної мови медиків, розглянуто інформацію про комунікативні ознаки культури усного й писемного фахового мовлення лікаря, висвітлено вимоги щодо складання й оформлення медичної документації. Для студентів і викладачів вищих навчальних закладів — медичних університетів, інститутів й академій.