

*Вчені ХНМУ –
першопрохідці*




Вулиця імені
В. А. Франковського
у Харкові



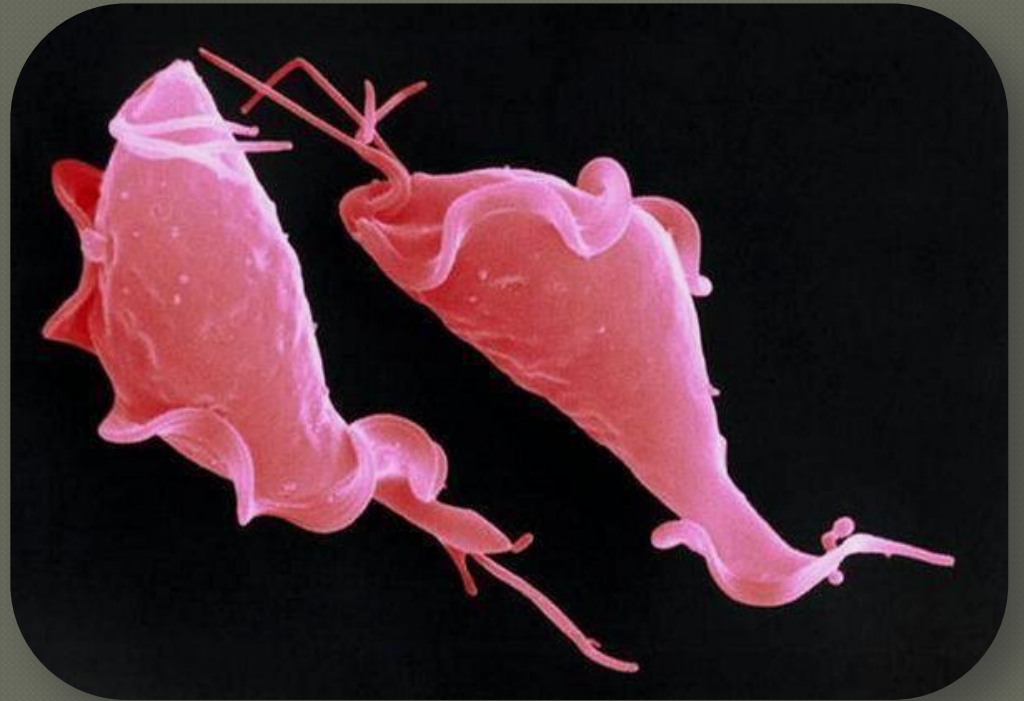
Франковський В. А.
(1819 – 1895)
Терапевт





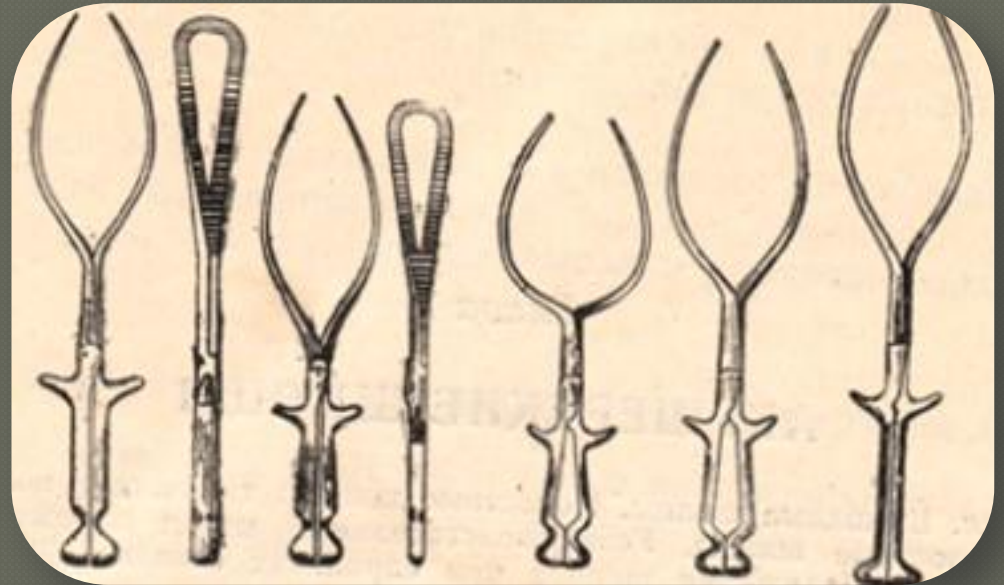
Лямбль Д. Ф.
(1824 – 1895)
Патологоанатом,
терапевт

Відкрив паразит
Lamblia intestinalis (1859 р.)





Моделі акушерських щипців І. П. Лазаревича



Лазаревич І. П.
(1829 – 1902)
Акушер-гінеколог



Гіршман Л. Л.
(1839 – 1921)
Офтальмолог




Харківська міська офтальмологічна
клінічна лікарня ім. Л. Л. Гіршмана




Вулиця імені Л. Л. Гіршмана

Описав вроджений порок серця
у новонароджених
(Хвороба Толочінова-Роже)



Толочінов М. П.
(1840 – 1908)
Акушер-гінеколог

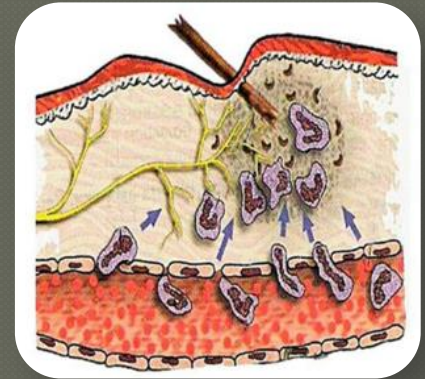


1 - отвір у м'язовій частині міжшлуночкової перегородки (стрілкою показано напрямок скидання крові);
2 - дилатація і гіпертрофія правого шлуночка



Мечников І. І.
(1845 – 1916)
Мікробіолог,
імунолог

Виявив і
вивчив явище
фагоцитозу



Провулок
І. І. Мечникова
в Харкові



Інститут мікробіології та імунології
ім. І. І. Мечникова АМН України



Подрез А. Г.
(1852 – 1900)
Хірург

Винахід Подреза
«годинникова пружина» –
гнучка сталева пластинка, яка
служить провідником для
дротяної пилки при трепанації
черепа





Інститут проблем ендокринної патології
ім. В. Я. Данилевського НАМН України

Данилевський В. Я.
(1852 – 1939)
Фізіолог

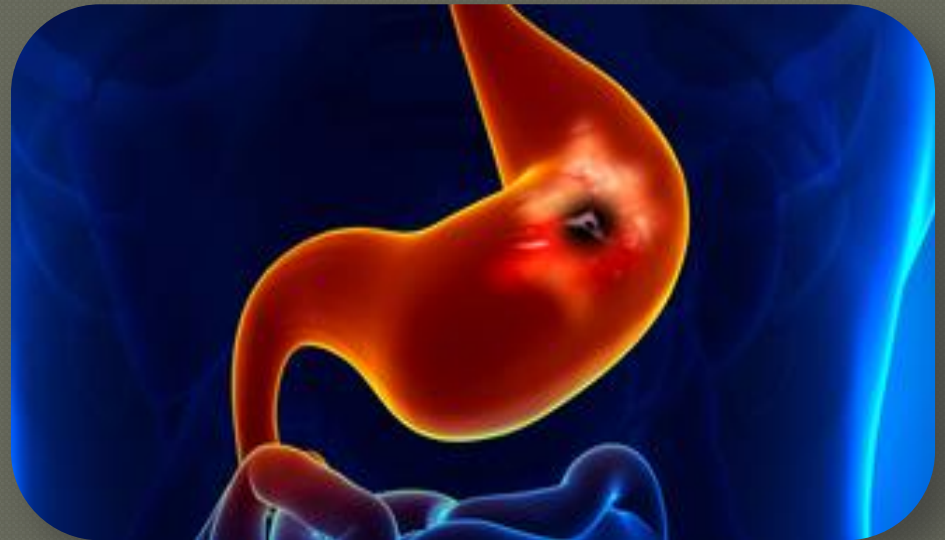


Вулиця імені В.Я. Данилевського



Симптом Опенховського

Визначив новий симптом:
біль у ділянці остистих
відростків при виразці шлунку



Опенховський Ф. М.
(1853 – 1914)
Терапевт



Провулок імені П. І. Кравцова



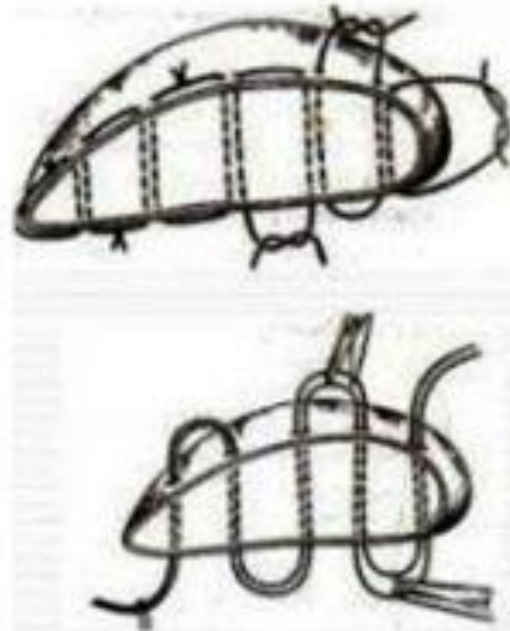
Кравцов П. І.
(1856 – 1928)
Терапевт,
громадський діяч

Шов Кузнецова-Пенського

Був експериментально
розроблен для зупинки
кровотечі при резекції печінки



Пенський Ю. Р.
(1859 – 1920)
Хірург



Вулиця імені
М. П. Трінклера
в Харкові



Трінклер М. П.
(1859 – 1925)
Хірург






Георгієвський К. М.
(1867 – 1933)
Терапевт

Симптом Мюссе-Георгіївського


(френікус-симптом) - біль при
пальпації між ніжками
грудино-ключично-соскоподібного
м'яза праворуч. Біль іррадіює донизу



Вперше обґрунтував цінність
френікус-феномена в діагностиці
гострих холециститів



Шатилов П. І.
(1869 – 1921)
Терапевт

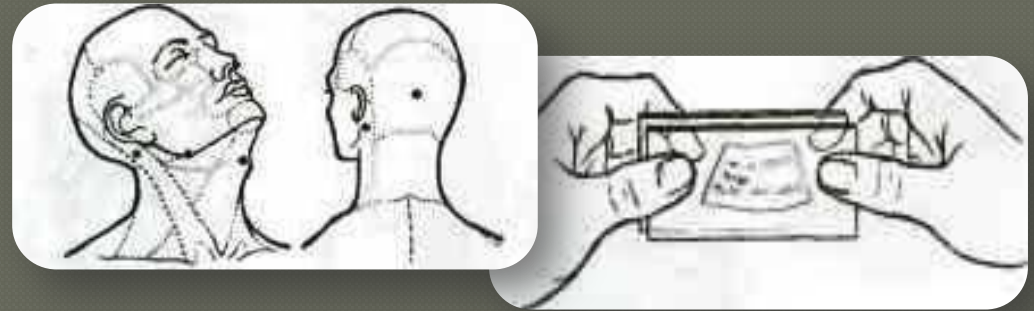


Вулиця Шатилівська у Харкові



Район Харкова – Шатилівка

Проба Бокаріуса (мікроскопічне дослідження шкіри странгуляційної борозни при повішенні)



Харківський науково-дослідний
інститут судових експертиз
ім. М. С. Бокаріуса

Бокаріус М. С.
(1869 – 1931)
Судовий медик





Воробйов В. П.
(1876 – 1937)
Патологоанатом

Вулиця та провулок
ім. В. П. Воробйова
у Харкові

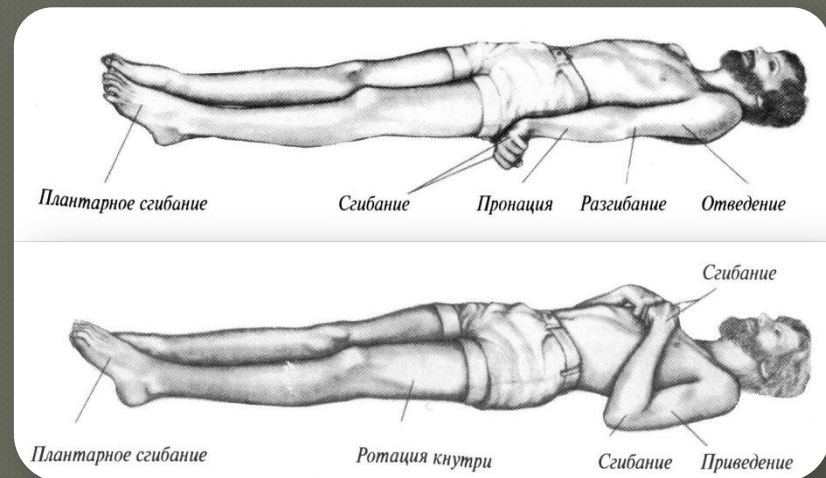




Давиденков С. М.
(1880 – 1961)
Невролог

Давиденкова синдром (1928 р.)

Лопаточно-перонеальна форма
аміотрофії:
м'язова гіпотрофія, яка
починається з детальних м'язів
ніг або одночасно з м'язів ніг і
плечового пояса





Гейманович О. Й.
(1882 – 1958)
Психоневролог

Хвороба Гаккебуша – Гейєра – Геймановича

виявлена та описана за участю
видатного психоневролога





Палладін О. В.
(1885 – 1972)
Біохімік

Синтезував
та впровадив
у медичну практику
Вікасол
(1942–1945 рр.)



Інститут біохімії АН України
ім. О. В. Палладіна


Симптом Габая (1937 р.)

Визначив симптом для
діагностики гострого
апендициту



Габай А. В.
(1889 – 1963)
Хірург





Лещенко Г. Д.
(1895 – 1982)
Невролог

Лещенко синкінезія (1920 рр.)

Описав нові клінічні симптоми
епідемічного енцефаліту

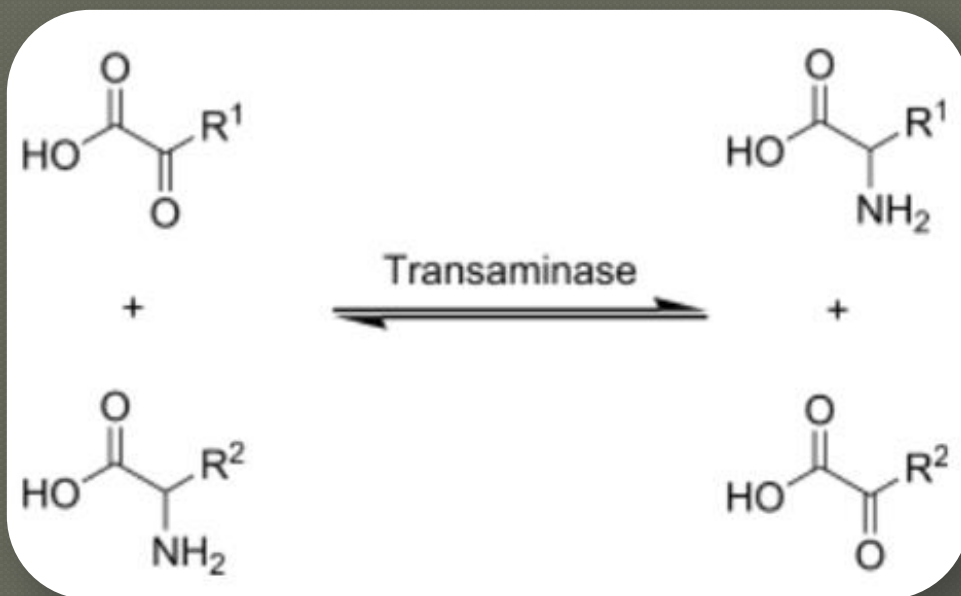


Піднімання й опускання верхньої
повіки одного ока при пасивному
опусканні або підніманні
верхньої повіки іншого ока



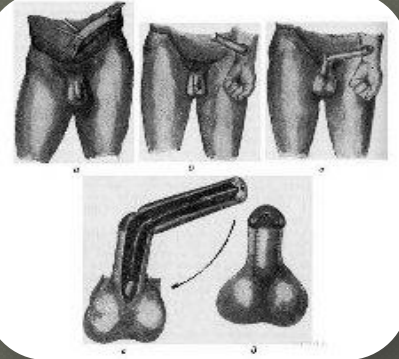
Браунштейн О. О.
(1902 – 1986)
Біохімік

Відкрив первинну структуру ферменту аспартаттрансамінази



Операція Шупика

Уретро-пластика при
гіпостадії
з використанням
філатовського стебла,
що викроєний зі шкіри
живота



Шупик П. Л.
(1907 – 1986)
Хірург



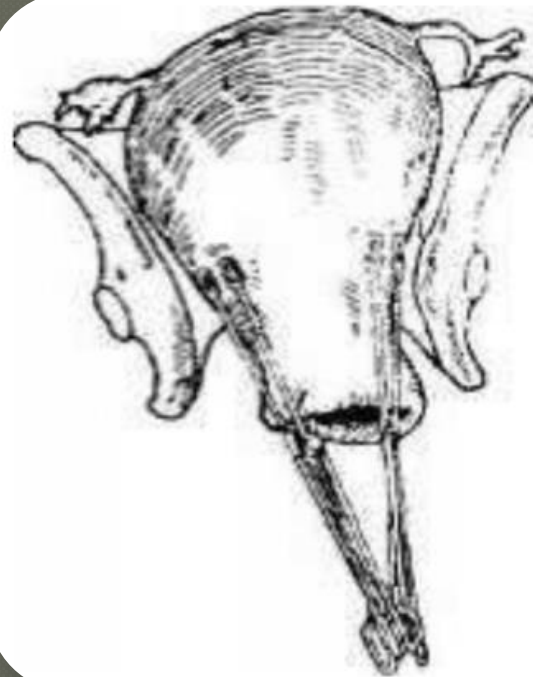
Національна медична академія
післядипломної освіти
імені П. Л. Шупика



Бакшесєв М. С.
(1911 – 1974)
Акушер-гїнеколог

Клеми за М. С. Бакшеєвим

Винайшов метод зупинки
акушерських кровотеч
накладанням клем на
параметрїй



Національний інститут терапії
ім. Л. Т. Малої
НАМН України



Малая Л. Т.
(1919 – 2003)
Терапевт



Проспект Любові Малої
у Харкові



Харківський обласний
клінічний центр
урології і нефрології
ім. В. І. Шаповала

Шаповал В. І.
(1924 – 2001)
Уролог





Грищенко В. І.
(1928 – 2011)
Акушер-гінеколог

Дівчинка,
запліднена
in vitro



Інститут проблем кріобіології
і кріомедицини НАН України



Дубенко Є. Г.
(нар. 1929)
Невролог

Синкінезії по Дубенко

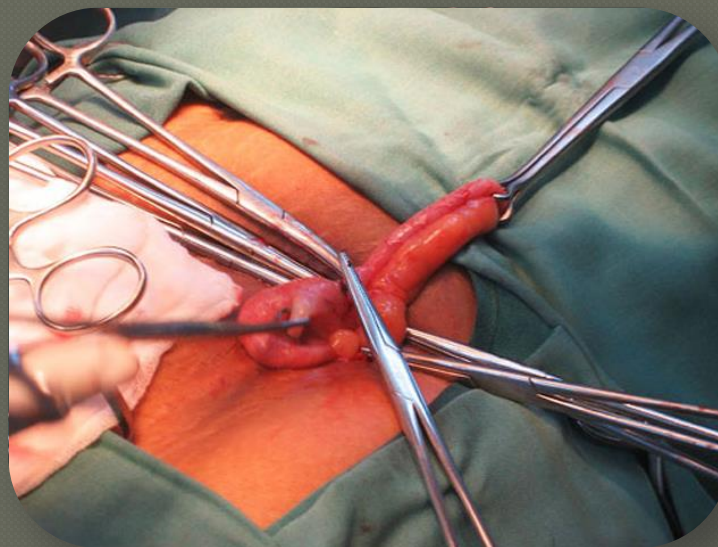
- Стопно-розгинальна синкінезія (розгинання стопи (тильне згинання) під час підняття іншої прямої ноги вгору (у положенні на спині))
- Пальпebro-лінгвальна синкінезія (симптом, при якому висунутий язик рухається у бік зажмуреного ока)
- Лінгво-мандибулярна синкінезія (симптом, при якому нижня щелепа мимоволі рухається у бік повернутого язика)



Бойко В. В.
(нар. 1962)
Хірург

Симптом Проніна - Бойко

Хворого стоячи просять піднятися «на носочки» і потім різко опуститися на п'яти. Посилення болю в правій клубової області буде свідчити на користь гострого апендициту



Підготували:

Скрипченко Л. В.

Куц О. В.

НБ ХНМУ, 2016 р.